



Rafael Zamora Montiel
Director General



Villahermosa, Tabasco; a 12 de octubre de 2023.

No. DE OFICIO: **SEABA/DG/507/2023**
ASUNTO: **Entrega de estados financieros del Mes de septiembre de 2023.**

M.A. y C.P. Sergio Hermilo Jiménez Torres
Director de Contabilidad Gubernamental
de la Secretaría de Finanzas
PRESENTE.



En cumplimiento a los artículos 37 Fracción XVIII de la Ley Orgánica del Poder Ejecutivo del estado de Tabasco, 46 y 49 de la Ley General de Contabilidad Gubernamental, numeral 170 del Manual de Normas para el Ejercicio, Control, Seguimiento y Evaluación del Gasto Público del Poder Ejecutivo del Estado de Tabasco; remito a usted los estados financieros correspondientes al mes de septiembre de 2023, a través del link <https://dependencias.sf.tabasco.gob.mx/sharing/VV5Sd4BT0> proporcionado por la Secretaría de Finanzas del Gobierno del Estado de Tabasco, que contiene la información enviada con su certificación.

Quedo a sus órdenes para cualquier aclaración o duda al respecto.

Sin otro particular; le envío un cordial saludo.

ATENTAMENTE



M. Carlos Enrique Iñiguez Rosique.- Secretario de Administración e Innov. Gubernamental.
M.A.P. Lili Georgina de la Cruz Arias.- Subsria. de Egresos de la Secretaría de Finanzas.
Lic. María Antonia Contreras García.- Titular del Órgano Interno de Control del SEABA.
Archivo/Minutario.



Revisó:
Manuel Eduardo Dorantes Lanestosa
Director Administrativo y de Control de Bienes

Responsable de la información:
Aquilino Antonio Zapata Torres
Subdirector de Administración y Contabilidad

Elaboró:
Román Vidal Sosa
Jefe de Departamento de Contabilidad





SEABA
SERVICIO ESTATAL DE
ADMINISTRACIÓN DE BIENES
ASEGURADOS ABANDONADOS O
DECOMISADOS DEL ESTADO DE
TABASCO

Rafael Zamora Montiel
Director General

M



Villahermosa, Tabasco 12 de octubre de 2023.

No. DE OFICIO: **SEABA/DG/508/2023**
ASUNTO: **Entrega de Estados Financieros**
Del mes de septiembre de 2023.

M. en Admón. Jaime Antonio Farías Mora.
Secretario de la Función Pública.
Presente.

En cumplimiento a los artículos 37 Fracción XVIII de la Ley Orgánica del Poder Ejecutivo del estado de Tabasco, 46 y 49 de la Ley General de Contabilidad Gubernamental, numeral 170 del Manual de Normas para el Ejercicio, Control, Seguimiento y Evaluación del Gasto Público del Poder Ejecutivo del Estado de Tabasco; remito los siguientes estados financieros correspondientes al mes de septiembre de 2023: Estado de Situación Financiera, Estado de Actividades, Estado de Variación a la Hacienda Pública, Estado de Cambios en la Situación Financiera, Estado de Flujo de Efectivo, Estado Analítico del Activo, Estado Analítico de la Deuda y Otros Pasivos, Informe de Pasivos Contingentes, Notas a los Estados Financieros, Estado Analítico de Ingresos, Estados Analíticos del Ejercicio del Presupuesto de Egresos, Endeudamiento Neto, Intereses de la Deuda, Gasto por Categoría Programática, Indicadores de Postura Fiscal, Conciliaciones Bancarias y los reportes considerados por la Ley de Disciplina Financiera, respaldados en un disco (1 CD), con su certificación.

Sin otro particular le envié un cordial saludo.

Quedo a sus órdenes para cualquier aclaración o duda al respecto.

ATENTAMENTE



C.c.p. Lic. María Antonia Contreras García.- Titular del Órgano Interno de Control de SEABA.-Para su conocimiento
C.c.p.. Archivo/Minutario

Vo. Bo.
Rafael Zamora Montiel
Director General de SEABA

Revisó:
Manuel Eduardo Dorantes Lanestosa
Director Administrativo y de Control de Bienes

Responsable de la información:
Aquilino Antonio Zapata Torres
Subdirector de Administración y Contabilidad

Elaboró:
Román Vidal Sosa
Jefe de Departamento de Contabilidad

SECRETARÍA DE LA FUNCIÓN PÚBLICA
Oficialía de Partes



"2023, Año de Francisco Villa, el Revolucionario del Pueblo"
Tel. (993) 310 33 00 Ext. 11237 Calle Municipio Libre No. 7, Col. Tabasco 2000, C.P. 86035.
Villahermosa, Tabasco

HORA: 17:25
ANEXO: SA
NOMBRE: *[Signature]*

*D5016410
13/10/23
M.A.*

| INGRESOS Y OTROS BENEFICIOS | Periodo | Acumulado |
|--|-------------------|---------------------|
| INGRESOS DE GESTION | 0.00 | 281,814.99 |
| IMPUESTOS | 0.00 | 0.00 |
| CUOTAS Y APORTACIONES DE SEGURIDAD | 0.00 | 0.00 |
| CONTRIBUCIONES DE MEJORAS | 0.00 | 0.00 |
| DERECHOS | 0.00 | 281,814.99 |
| PRODUCTOS | 0.00 | 0.00 |
| APROVECHAMIENTOS | 0.00 | 0.00 |
| INGRESOS POR VENTA DE BIENES Y SERVICIOS | 0.00 | 0.00 |
| CONTRIBUCIONES NO COMPRENDIDAS EN LAS FRACCIONES DE LA LEY DE INGRESOS CAUSADAS EN EJERCICIOS FISCALES ANTERIORES PENDIENTES DE LIQUIDACION O PAGO | 0.00 | 0.00 |
| PARTICIPACIONES, APORTACIONES, TRANSFERENCIAS, ASIGNACIONES, SUBSIDIOS Y OTRAS AYUDAS | 660,279.15 | 6,416,750.79 |
| PARTICIPACIONES Y APORTACIONES | 660,279.15 | 5,710,674.09 |
| TRANSFERENCIAS, ASIGNACIONES, SUBSIDIOS Y OTRAS AYUDAS | 0.00 | 706,076.70 |
| OTROS INGRESOS Y BENEFICIOS | 46.60 | 525.14 |
| INGRESOS FINANCIEROS | 46.60 | 525.14 |
| INCREMENTOS POR VARIACION DE INVENTARIOS | 0.00 | 0.00 |
| DISMINUCION DEL EXCESO DE ESTIMACIONES POR PERDIDA O DETERIORO U OBSOLESCENCIA | 0.00 | 0.00 |
| DISMINUCION DEL EXCESO DE PROVISIONES | 0.00 | 0.00 |
| OTROS INGRESOS Y BENEFICIOS VARIOS | 0.00 | 0.00 |
| TOTAL DE INGRESOS Y OTROS BENEFICIOS | 660,325.75 | 6,699,090.92 |
| GASTOS Y OTRAS PERDIDAS | Periodo | Acumulado |
| GASTOS DE FUNCIONAMIENTO | 613,417.07 | 6,459,055.40 |
| SERVICIOS PERSONALES | 480,024.10 | 4,516,876.79 |
| MATERIALES Y SUMINISTROS | 90,528.18 | 609,894.07 |
| SERVICIOS GENERALES | 42,864.79 | 1,332,284.54 |
| TRANSFERENCIAS, ASIGNACIONES, SUBSIDIOS Y OTRAS AYUDAS | 0.00 | 0.00 |
| TRANSFERENCIAS INTERNAS Y ASIGNACIONES AL SECTOR PUBLICO | 0.00 | 0.00 |
| TRANSFERENCIAS AL RESTO DEL SECTOR PUBLICO | 0.00 | 0.00 |
| SUBSIDIOS Y SUBVENCIONES | 0.00 | 0.00 |
| AYUDAS SOCIALES | 0.00 | 0.00 |
| PENSIONES Y JUBILACIONES | 0.00 | 0.00 |
| TRANSFERENCIAS A FIDEICOMISOS, MANDATOS Y CONTRATOS ANALOGOS | 0.00 | 0.00 |
| TRANSFERENCIAS A LA SEGURIDAD SOCIAL | 0.00 | 0.00 |
| DONATIVOS | 0.00 | 0.00 |
| TRANSFERENCIAS AL EXTERIOR | 0.00 | 0.00 |
| PARTICIPACIONES Y APORTACIONES | 0.00 | 0.00 |
| PARTICIPACIONES | 0.00 | 0.00 |
| APORTACIONES | 0.00 | 0.00 |
| CONVENIOS | 0.00 | 0.00 |
| INTERESES, COMISIONES Y OTROS GASTOS DE LA DEUDA PUBLICA | 0.00 | 0.00 |
| INTERESES DE LA DEUDA PUBLICA | 0.00 | 0.00 |
| COMISIONES DE LA DEUDA PUBLICA | 0.00 | 0.00 |
| GASTOS DE LA DEUDA PUBLICA | 0.00 | 0.00 |
| COSTOS POR COBERTURAS | 0.00 | 0.00 |
| APOYOS FINANCIEROS | 0.00 | 0.00 |
| OTROS GASTOS Y PERDIDAS EXTRAORDINARIAS | 0.00 | 610,538.41 |
| ESTIMACIONES, DEPRECIACIONES, DETERIOROS, OBSOLESCENCIA Y AMORTIZACIONES | 0.00 | 610,538.41 |
| PROVISIONES | 0.00 | 0.00 |
| DISMINUCION DE INVENTARIOS | 0.00 | 0.00 |
| AUMENTO POR INSUFICIENCIA DE ESTIMACIONES POR PERDIDA O DETERIORO U OBSOLESCENCIA | 0.00 | 0.00 |
| AUMENTO POR INSUFICIENCIA DE PROVISIONES | 0.00 | 0.00 |
| OTRAS GASTOS | 0.00 | 0.00 |

| | | |
|---|-------------------|---------------------|
| INVERSION PUBLICA | 0.00 | 0.00 |
| INVERSION PUBLICA NO CAPITALIZABLE | 0.00 | 0.00 |
| TOTAL DE GASTOS Y OTRAS PERDIDAS | 613,417.07 | 7,069,593.81 |
| RESULTADO DEL EJERCICIO (AHORRO/DESAHORRO) | 46,908.68 | -370,502.89 |



LCP ROMAN VIDAL SOSA

JEFE DE DEPARTAMENTO DE CONTABILIDAD



MTRO. MANUEL EDUARDO BORANTES LANESTOSA

DIRECTOR ADMINISTRATIVO Y DE CONTROL DE BIENES



C. RAFAEL ZAMORA MONTIEL

DIRECTOR GENERAL

DE ADMINISTRACION DE BIENES ASEGURADOS, ABANDONADOS O DECOMISADOS DEL ESTADO DE TABASCO ...

ESTADO DE SITUACION FINANCIERA

al 30/09/2023

(Cifras en Pesos)

| ACTIVO | Mes Actual | Mes Anterior | PASIVO | Mes Actual | Mes Anterior |
|--|-------------------|-------------------|--|------------------|-------------------|
| ACTIVO CIRCULANTE | | | PASIVO CIRCULANTE | | |
| EFFECTIVO Y EQUIVALENTES | 223,375.29 | 377,924.53 | CUENTAS POR PAGAR A CORTO PLAZO | 77,356.02 | 195,244.14 |
| DERECHOS A RECIBIR EFECTIVO O EQUIVALENTE | 93,621.03 | 10,051.23 | DOCUMENTOS POR PAGAR A CORTO PLAZO | 0.00 | 0.00 |
| DERECHO A RECIBIR BIENES O SERVICIOS | 0.00 | 0.00 | PORCION A CORTO PLAZO DE LA DEUDA PUBLICA A LARGO PLAZO | 0.00 | 0.00 |
| INVENTARIOS | 0.00 | 0.00 | TITULOS Y VALORES A CORTO PLAZO | 0.00 | 0.00 |
| ALMACEN | 0.00 | 0.00 | PASIVOS DIFERIDOS A CORTO PLAZO | 0.00 | 0.00 |
| ESTIMACION POR PERDIDAS O DETERIORO DE ACTIVOS CIRCULANTES | 0.00 | 0.00 | FONDOS Y BIENES DE TERCEROS EN GARANTIA Y/O ADMINISTRACION A CORTO PLAZO | 0.00 | 0.00 |
| OTROS ACTIVOS CIRCULANTES | 0.00 | 0.00 | PROVISIONES A CORTO PLAZO | 0.00 | 0.00 |
| TOTAL DE ACTIVO CIRCULANTE | 316,996.32 | 387,975.76 | OTROS PASIVOS A CORTO PLAZO | 181.85 | 181.85 |
| ACTIVO NO CIRCULANTE | | | TOTAL DE PASIVO CIRCULANTE | 77,537.87 | 195,425.99 |
| INVERSIONES FINANCIERAS A LARGO PLAZO | 0.00 | 0.00 | PASIVO NO CIRCULANTE | | |
| DERECHOS A RECIBIR EFECTIVO O EQUIVALENTES A LARGO PLAZO | 0.00 | 0.00 | CUENTAS POR PAGAR A LARGO PLAZO | 0.00 | 0.00 |
| BIENES INMUEBLES, INFRAESTRUCTURA Y CONTRUCCIONES EN PROCESO | 0.00 | 0.00 | DOCUMENTOS POR PAGAR A LARGO PLAZO | 0.00 | 0.00 |
| BIENES MUEBLES | 1,106,905.80 | 1,106,905.80 | DEUDA PUBLICA A LARGO PLAZO | 0.00 | 0.00 |
| ACTIVOS INTANGIBLES | 0.00 | 0.00 | PASIVOS DIFERIDOS A LARGO PLAZO | 0.00 | 0.00 |
| DEPRECIACIONES, DETERIORO Y ARMORTIZACIONES ACUMULADAS DE BIENES | -610,538.41 | -610,538.41 | FONDOS Y BIENES DE TERCEROS EN GARANTIA Y/O ADMINISTRACION LARGO PLAZO | 0.00 | 0.00 |
| ACTIVOS DIFERIDOS | 0.00 | 0.00 | PROVISIONES A LARGO PLAZO | 0.00 | 0.00 |
| ESTIMACION POR PERDIDA O DETERIORO DE ACTIVOS NO CIRCULANTES | 0.00 | 0.00 | TOTAL DE PASIVO NO CIRCULANTE | 0.00 | 0.00 |
| OTROS ACTIVOS NO CIRCULANTES | 0.00 | 0.00 | TOTAL DEL PASIVO | 77,537.87 | 195,425.99 |
| TOTAL DE ACTIVO NO CIRCULANTE | 496,367.39 | 496,367.39 | | | |
| TOTAL DEL ACTIVO | 813,363.71 | 884,343.15 | | | |

| HACIENDA PUBLICA/PATRIMONIO | Mes Actual | Mes Anterior |
|--|---------------------|---------------------|
| HACIENDA PUBLICA/PATRIMONIO CONTRIBUIDO | | |
| APORTACIONES | 529,609.98 | 529,609.98 |
| DONACIONES DE CAPITAL | 535,202.49 | 535,202.49 |
| ACTUALIZACION DE LA HACIENDA PUBLICA/PATRIMONIO | 0.00 | 0.00 |
| | 1,064,812.47 | 1,064,812.47 |
| HACIENDA PUBLICA /PATRIMONIO GENERADO | | |
| RESULTADO DEL EJERCICIO (AHORRO/DESAHORRO) | -354,039.32 | -400,948.00 |
| RESULTADOS DE EJERCICIOS ANTERIORES | 25,052.69 | 25,052.69 |
| REVALUOS | 0.00 | 0.00 |
| RESERVAS | 0.00 | 0.00 |
| RECTIFICACIONES DE RESULTADOS DE EJERCICIOS ANTERIORES | 0.00 | 0.00 |
| | -328,986.63 | -375,895.31 |
| EXCESO O INSUFICIENCIA E LA ACTUALIZACION DE LA HACIENDA PUBLICA/PATRIMONIO | | |
| RESULTADO POR POSICION MONETARIA | 0.00 | 0.00 |
| RESULTADO POR TENENCIA DE ACTIVOS NO MONETARIOS | 0.00 | 0.00 |
| | 0.00 | 0.00 |

ESTADO DE SITUACION FINANCIERA

al 30/09/2023

(Cifras en Pesos)

| | | |
|--|------------|------------|
| TOTAL HACIENDA PUBLICA/PATRIMONIO | 735,825.84 | 688,917.16 |
| TOTAL DEL PASIVO Y HACIENDA PUBLICA/PATRIMONIO | 813,363.71 | 884,343.15 |



LCP ROMAN VIDAL SOSA

JEFE DE DEPARTAMENTO DE CONTABILIDAD



MTRO. MANUEL EDUARDO BORANTES LANESTOSA

DIRECTOR ADMINISTRATIVO Y DE CONTROL DE BIENES



C. RAFAEL ZAMORA MONTIEL

DIRECTOR GENERAL


"Bajo protesta de decir verdad declaramos que los Estados Financieros y sus notas, son razonablemente correctos y son responsabilidad del emisor."

...: SERVICIO ESTATAL DE ADMINISTRACION DE BIENES ASEGURADOS,
ABANDONADOS O DECOMISADOS DEL ESTADO DE TABASCO ...
Estado de Variación en la Hacienda Pública


01/01/2023 al 30/09/2023

(Cifras en Pesos)

| Concepto | Hacienda Pública / Patrimonio Contribuido | Hacienda Pública / Patrimonio Generado de Ejercicios Anteriores | Hacienda Pública / Patrimonio Generado del Ejercicio | Exceso o Insuficiencia en la Actualización de la Hacienda Pública / Patrimonio | Total |
|---|---|---|--|--|-------------------|
| HACIENDA PUBLICA/PATRIMONIO CONTRIBUIDO NETO DE 2022 | 1,064,812.47 | 0.00 | 0.00 | 0.00 | 1,064,812.47 |
| APORTACIONES | 529,609.98 | 0.00 | 0.00 | 0.00 | 529,609.98 |
| DONACIONES DE CAPITAL | 535,202.49 | 0.00 | 0.00 | 0.00 | 535,202.49 |
| ACTUALIZACION DE LA HACIENDA PUBLICA/PATRIMONIO | 0.00 | 0.00 | 0.00 | 0.00 | 0.00 |
| HACIENDA PUBLICA/PATRIMONIO GENERADO NETO DE 2022 | 0.00 | -542,691.20 | 0.00 | 0.00 | -542,691.20 |
| RESULTADOS DEL EJERCICIO: (AHORRO/DESAHORRO) | 0.00 | 0.00 | 0.00 | 0.00 | 0.00 |
| RESULTADOS DE EJERCICIOS ANTERIORES | 0.00 | -542,691.20 | 0.00 | 0.00 | -542,691.20 |
| REVALUOS | 0.00 | 0.00 | 0.00 | 0.00 | 0.00 |
| RESERVAS | 0.00 | 0.00 | 0.00 | 0.00 | 0.00 |
| RECTIFICACIONES DE RESULTADOS DE EJERCICIOS ANTERIORES | 0.00 | 0.00 | 0.00 | 0.00 | 0.00 |
| EXCESO O INSUFICIENCIA EN LA ACTUALIZACION DE LA HACIENDA PUBLICA/PATRIMONIO NETO DE 2022 | 0.00 | 0.00 | 0.00 | 0.00 | 0.00 |
| RESULTADO POR POSICION MONETARIA | 0.00 | 0.00 | 0.00 | 0.00 | 0.00 |
| RESULTADO POR TENENCIA DE ACTIVOS NO MONETARIOS | 0.00 | 0.00 | 0.00 | 0.00 | 0.00 |
| HACIENDA PUBLICA/PATRIMONIO NETO FINAL 2022 | 1,064,812.47 | -542,691.20 | 0.00 | 0.00 | 522,121.27 |
| CAMBIOS EN LA HACIENDA PUBLICA/PATRIMONIO CONTRIBUIDO NETO DE 2023 | 0.00 | 0.00 | 0.00 | 0.00 | 0.00 |
| APORTACIONES | 0.00 | 0.00 | 0.00 | 0.00 | 0.00 |
| DONACIONES DE CAPITAL | 0.00 | 0.00 | 0.00 | 0.00 | 0.00 |
| ACTUALIZACION DE LA HACIENDA PUBLICA/PATRIMONIO | 0.00 | 0.00 | 0.00 | 0.00 | 0.00 |
| VARIACIONES DE LA HACIENDA PUBLICA/PATRIMONIO GENERADO NETO DE 2023 | 0.00 | 567,743.89 | -354,039.32 | 0.00 | 213,704.57 |
| RESULTADOS DEL EJERCICIO: (AHORRO/DESAHORRO) | 0.00 | 0.00 | -354,039.32 | 0.00 | -354,039.32 |
| RESULTADOS DE EJERCICIOS ANTERIORES | 0.00 | 567,743.89 | 0.00 | 0.00 | 567,743.89 |
| REVALUOS | 0.00 | 0.00 | 0.00 | 0.00 | 0.00 |
| RESERVAS | 0.00 | 0.00 | 0.00 | 0.00 | 0.00 |
| RECTIFICACIONES DE RESULTADOS DE EJERCICIOS ANTERIORES | 0.00 | 0.00 | 0.00 | 0.00 | 0.00 |
| CAMBIOS EN EL EXCESO O INSUFICIENCIA EN LA ACTUALIZACION DE LA HACIENDA PUBLICA/PATRIMONIO NETO DE 2023 | 0.00 | 0.00 | 0.00 | 0.00 | 0.00 |
| RESULTADO POR POSICION MONETARIA | 0.00 | 0.00 | 0.00 | 0.00 | 0.00 |
| RESULTADO POR TENENCIA DE ACTIVOS NO MONETARIOS | 0.00 | 0.00 | 0.00 | 0.00 | 0.00 |
| HACIENDA PUBLICA/PATRIMONIO NETO FINAL 2023 | 1,064,812.47 | 25,052.69 | -354,039.32 | 0.00 | 735,825.84 |


LCP ROMAN VIDAL SOSA
JEFE DE DEPARTAMENTO DE CONTABILIDAD


MTR. MANUEL EDUARDO DURANTES LANESTOSA
DIRECTOR ADMINISTRATIVO Y DE CONTROL DE BIENES


C. RAFAEL ZAMORA MONTIEL
DIRECTOR GENERAL

"Bajo protesta de decir verdad declaramos que los Estados Financieros y sus notas, son razonablemente correctos y son responsabilidad del emisor."

...: SERVICIO ESTATAL DE ADMINISTRACION DE BIENES ASEGURADOS, ABANDONADOS O DECOMISADOS DEL ESTADO DE TABASCO ...
ESTADO DE CAMBIOS EN LA SITUACION FINANCIERA

Del 01/01/2023 al 30/09/2023

(Cifras en Pesos)

| Concepto | Origen | Aplicación |
|--|-------------------|-------------------|
| ACTIVO | 404,310.07 | 118,460.85 |
| ACTIVO CIRCULANTE | 404,310.07 | 92,252.98 |
| EFFECTIVO Y EQUIVALENTES | 404,310.07 | 0.00 |
| DERECHOS A RECIBIR EFECTIVO O EQUIVALENTE | 0.00 | 92,252.98 |
| DERECHO A RECIBIR BIENES O SERVICIOS | 0.00 | 0.00 |
| INVENTARIOS | 0.00 | 0.00 |
| ALMACEN | 0.00 | 0.00 |
| ESTIMACION POR PERDIDAS O DETERIORO DE ACTIVOS CIRCULANTES | 0.00 | 0.00 |
| OTROS ACTIVOS CIRCULANTES | 0.00 | 0.00 |
| ACTIVO NO CIRCULANTE | 0.00 | 26,207.87 |
| INVERSIONES FINANCIERAS A LARGO PLAZO | 0.00 | 0.00 |
| DERECHOS A RECIBIR EFECTIVO O EQUIVALENTES A LARGO PLAZO | 0.00 | 0.00 |
| BIENES INMUEBLES, INFRAESTRUCTURA Y CONTRUCCIONES EN PROCESO | 0.00 | 0.00 |
| BIENES MUEBLES | 0.00 | 0.00 |
| ACTIVOS INTANGIBLES | 0.00 | 0.00 |
| DEPRECIACIONES, DETERIORO Y ARMORTIZACIONES ACUMULADAS DE BIENES | 0.00 | 26,207.87 |
| ACTIVOS DIFERIDOS | 0.00 | 0.00 |
| ESTIMACION POR PERDIDA O DETERIORO DE ACTIVOS NO CIRCULANTES | 0.00 | 0.00 |
| OTROS ACTIVOS NO CIRCULANTES | 0.00 | 0.00 |
| PASIVO | 0.00 | 535,505.96 |
| PASIVO CIRCULANTE | 0.00 | 535,505.96 |
| CUENTAS POR PAGAR A CORTO PLAZO | 0.00 | 406,787.53 |
| DOCUMENTOS POR PAGAR A CORTO PLAZO | 0.00 | 0.00 |
| PORCION A CORTO PLAZO DE LA DEUDA PUBLICA A LARGO PLAZO | 0.00 | 0.00 |
| TITULOS Y VALORES A CORTO PLAZO | 0.00 | 0.00 |
| PASIVOS DIFERIDOS A CORTO PLAZO | 0.00 | 0.00 |
| FONDOS Y BIENES DE TERCEROS EN GARANTIA Y/O ADMINISTRACION A CORTO PLAZO | 0.00 | 0.00 |
| PROVISIONES A CORTO PLAZO | 0.00 | 0.00 |
| OTROS PASIVOS A CORTO PLAZO | 0.00 | 128,718.43 |
| PASIVO NO CIRCULANTE | 0.00 | 0.00 |
| CUENTAS POR PAGAR A LARGO PLAZO | 0.00 | 0.00 |
| DOCUMENTOS POR PAGAR A LARGO PLAZO | 0.00 | 0.00 |
| DEUDA PUBLICA A LARGO PLAZO | 0.00 | 0.00 |
| PASIVOS DIFERIDOS A LARGO PLAZO | 0.00 | 0.00 |
| FONDOS Y BIENES DE TERCEROS EN GARANTIA Y/O ADMINISTRACION LARGO PLAZO | 0.00 | 0.00 |
| PROVISIONES A LARGO PLAZO | 0.00 | 0.00 |
| HACIENDA PUBLICA/PATRIMONIO | 567,743.89 | 370,502.89 |
| HACIENDA PUBLICA/PATRIMONIO CONTRIBUIDO | 0.00 | 0.00 |
| APORTACIONES | 0.00 | 0.00 |
| DONACIONES DE CAPITAL | 0.00 | 0.00 |
| ACTUALIZACION DE LA HACIENDA PUBLICA/PATRIMONIO | 0.00 | 0.00 |
| HACIENDA PUBLICA /PATRIMONIO GENERADO | 567,743.89 | 370,502.89 |
| RESULTADO DEL EJERCICIO (AHORRO/DESAHORRO) | 0.00 | 370,502.89 |

...: SERVICIO ESTATAL DE ADMINISTRACION DE BIENES ASEGURADOS,
 ABANDONADOS O DECOMISADOS DEL ESTADO DE TABASCO :...
 ESTADO DE CAMBIOS EN LA SITUACION FINANCIERA

Del 01/01/2023 al 30/09/2023

(Cifras en Pesos)

| Concepto | Origen | Aplicación |
|---|------------|------------|
| RESULTADOS DE EJERCICIOS ANTERIORES | 567,743.89 | 0.00 |
| REVALUOS | 0.00 | 0.00 |
| RESERVAS | 0.00 | 0.00 |
| RECTIFICACIONES DE RESULTADOS DE EJERCICIOS ANTERIORES | 0.00 | 0.00 |
| EXCESO O INSUFICIENCIA E LA ACTUALIZACION DE LA HACIENDA PUBLICA/PATRIMONIO | 0.00 | 0.00 |
| RESULTADO POR POSICION MONETARIA | 0.00 | 0.00 |
| RESULTADO POR TENENCIA DE ACTIVOS NO MONETARIOS | 0.00 | 0.00 |



LCP ROMAN VIDAL SOSA

JEFE DE DEPARTAMENTO DE CONTABILIDAD



MTRO. MANUEL EDUARDO DORANTES LANESTOSA

DIRECTOR ADMINISTRATIVO Y DE CONTROL DE BIENES



C. RAFAEL ZAMORA MONTIEL

DIRECTOR GENERAL

"Bajo protesta de decir verdad declaramos que los Estados Financieros y sus notas, son razonablemente correctos y son responsabilidad del emisor."

...: SERVICIO ESTATAL DE ADMINISTRACION DE BIENES ASEGURADOS,
 ABANDONADOS O DECOMISADOS DEL ESTADO DE TABASCO ...
 ESTADO DE FLUJOS DE EFECTIVO

Del 01/01/2023 al 30/09/2023

(Cifras en Pesos)

| Concepto | Periodo | Acumulado |
|---|--------------------|---------------------|
| Flujos de Efectivo de las Actividades de Operación | | |
| Origen | 576,755.75 | 5,931,400.22 |
| Impuestos | 0.00 | 0.00 |
| Cuotas y Aportaciones de Seguridad Social | 0.00 | 0.00 |
| Contribuciones de Mejoras | 0.00 | 0.00 |
| Derechos | 0.00 | 281,814.99 |
| Productos | 46.60 | 525.14 |
| Aprovechamientos | 0.00 | 0.00 |
| Ingresos por Venta de Bienes y Prestación de Servicios | 0.00 | 0.00 |
| Participaciones, Aportaciones, Convenios, Incentivos Derivados de la Colaboración Fiscal y Fondos Distintos de Aportaciones | 576,709.15 | 5,649,060.09 |
| Transferencias, Asignaciones, Subsidios y Subvenciones, y Pensiones y Jubilaciones | 0.00 | 0.00 |
| Otros Origenes de Operación | 0.00 | 0.00 |
| Aplicación | 731,304.99 | 6,857,211.98 |
| Servicios Personales | 516,132.02 | 4,794,754.52 |
| Materiales Y Suministros | 90,528.18 | 609,894.07 |
| Servicios Generales | 124,644.79 | 1,440,132.50 |
| Transferencias Internas y Asignaciones al Sector Público | 0.00 | 0.00 |
| Transferencias al Resto del Sector Público | 0.00 | 0.00 |
| Subsidios y Subvenciones | 0.00 | 0.00 |
| Ayudas Sociales | 0.00 | 0.00 |
| Pensiones y Jubilaciones | 0.00 | 0.00 |
| Transferencias a Fideicomisos, Mandatos y Contratos Análogos | 0.00 | 0.00 |
| Transferencias a la Seguridad Social | 0.00 | 0.00 |
| Donativos | 0.00 | 0.00 |
| Transferencias al Exterior | 0.00 | 0.00 |
| Participaciones | 0.00 | 12,430.89 |
| Aportaciones | 0.00 | 0.00 |
| Convenios | 0.00 | 0.00 |
| Otras Aplicaciones de Operación | 0.00 | 0.00 |
| Flujos Netos de Efectivo de las Actividades de Operación | -154,549.24 | -925,811.76 |
| Flujos de Efectivo de las Actividades de Inversión | | |
| Origen | 0.00 | 0.00 |
| Bienes Inmuebles, Infraestructura y Construcciones en Proceso | 0.00 | 0.00 |
| Bienes Muebles | 0.00 | 0.00 |
| Otros Origenes de Inversión | 0.00 | 0.00 |
| Aplicación | 0.00 | 0.00 |
| Bienes Inmuebles, Infraestructura y Construcciones en Proceso | 0.00 | 0.00 |
| Bienes Muebles | 0.00 | 0.00 |
| Otras Aplicaciones de Inversión | 0.00 | 0.00 |
| Flujos Netos de Efectivo de las Actividades de Inversión | 0.00 | 0.00 |
| Flujos de Efectivo de las Actividades de Financiamiento | | |
| Origen | 0.00 | 130,112.11 |
| Endeudamiento Neto | 0.00 | 0.00 |
| Interno | 0.00 | 0.00 |
| Externo | 0.00 | 0.00 |
| Otros Origenes de Financiamiento | 0.00 | 130,112.11 |
| Aplicación | 0.00 | 142,874.19 |
| Servicios de la Deuda | 0.00 | 0.00 |
| Interno | 0.00 | 0.00 |

...: SERVICIO ESTATAL DE ADMINISTRACION DE BIENES ASEGURADOS,
 ABANDONADOS O DECOMISADOS DEL ESTADO DE TABASCO ...
 ESTADO DE FLUJOS DE EFECTIVO

Del 01/01/2023 al 30/09/2023

(Cifras en Pesos)

| Concepto | Periodo | Acumulado |
|--|--------------------|--------------------|
| Externo | 0.00 | 0.00 |
| Otros Aplicaciones de Financiamiento | 0.00 | 142,874.19 |
| Flujos Netos de Efectivo de las Actividades de Financiamiento | 0.00 | -12,762.08 |
| Incremento/Disminución Neta en el Efectivo y Equivalentes al Efectivo | -154,549.24 | -938,573.84 |
| Efectivo y Equivalentes al Efectivo al Inicio del Ejercicio | 377,924.53 | 627,685.36 |
| Efectivo y Equivalentes al Efectivo al Final del Ejercicio | 223,375.29 | -310,888.48 |



LCP ROMAN VIDAL SOSA

JEFE DE DEPARTAMENTO DE CONTABILIDAD



MTRO. MANUEL EDMUNDO DORANTES LANESTOSA

DIRECTOR ADMINISTRATIVO Y DE CONTROL DE BIENES



C. RAFAEL ZAMORA MONTIEL

DIRECTOR GENERAL

"Bajo protesta de decir verdad declaramos que los Estados Financieros y sus notas, son razonablemente correctos y son responsabilidad del emisor."

| Concepto | Saldo Inicial 1 | Cargos del Periodo 2 | Abonos del Periodo 3 | Saldo Final 4 (1+2-3) | Variación del Periodo (4-1) |
|--|--------------------|-------------------------|-------------------------|--------------------------|--------------------------------|
| Activo | 884,343.15 | 1,328,533.73 | 1,399,513.17 | 813,363.71 | -70,979.44 |
| ACTIVO CIRCULANTE | 387,975.76 | 1,328,533.73 | 1,399,513.17 | 316,996.32 | -70,979.44 |
| EFFECTIVO Y EQUIVALENTES | 377,924.53 | 576,755.75 | 731,304.99 | 223,375.29 | -154,549.24 |
| DERECHOS A RECIBIR EFECTIVO O EQUIVALENTE | 10,051.23 | 670,234.92 | 586,665.12 | 93,621.03 | 83,569.80 |
| DERECHO A RECIBIR BIENES O SERVICIOS | 0.00 | 0.00 | 0.00 | 0.00 | 0.00 |
| INVENTARIOS | 0.00 | 0.00 | 0.00 | 0.00 | 0.00 |
| ALMACEN | 0.00 | 81,543.06 | 81,543.06 | 0.00 | 0.00 |
| ESTIMACION POR PERDIDAS O DETERIORO DE ACTIVOS CIRCULANTES | 0.00 | 0.00 | 0.00 | 0.00 | 0.00 |
| OTROS ACTIVOS CIRCULANTES | 0.00 | 0.00 | 0.00 | 0.00 | 0.00 |
| ACTIVO NO CIRCULANTE | 496,367.39 | 0.00 | 0.00 | 496,367.39 | 0.00 |
| INVERSIONES FINANCIERAS A LARGO PLAZO | 0.00 | 0.00 | 0.00 | 0.00 | 0.00 |
| DERECHOS A RECIBIR EFECTIVO O EQUIVALENTES A LARGO PLAZO | 0.00 | 0.00 | 0.00 | 0.00 | 0.00 |
| BIENES INMUEBLES, INFRAESTRUCTURA Y CONTRUCCIONES EN PROCESO | 0.00 | 0.00 | 0.00 | 0.00 | 0.00 |
| BIENES MUEBLES | 1,106,905.80 | 0.00 | 0.00 | 1,106,905.80 | 0.00 |
| ACTIVOS INTANGIBLES | 0.00 | 0.00 | 0.00 | 0.00 | 0.00 |
| DEPRECIACIONES, DETERIORO Y ARMORTIZACIONES ACUMULADAS DE BIENES | -610,538.41 | 0.00 | 0.00 | -610,538.41 | 0.00 |
| ACTIVOS DIFERIDOS | 0.00 | 0.00 | 0.00 | 0.00 | 0.00 |
| ESTIMACION POR PERDIDA O DETERIORO DE ACTIVOS NO CIRCULANTES | 0.00 | 0.00 | 0.00 | 0.00 | 0.00 |
| OTROS ACTIVOS NO CIRCULANTES | 0.00 | 0.00 | 0.00 | 0.00 | 0.00 |



LCP ROMAN VIDAL SOSA

JEFE DE DEPARTAMENTO DE CONTABILIDAD



MTRO. MANUEL EDUARDO DORANTES LANESTOSA

DIRECTOR ADMINISTRATIVO Y DE CONTROL DE BIENES



C. RAFAEL ZAMORA MONTIEL

DIRECTOR GENERAL

...: SERVICIO ESTATAL DE ADMINISTRACION DE BIENES ASEGURADOS,
 ABANDONADOS O DECOMISADOS DEL ESTADO DE TABASCO :...
 Estado Analítico de la Deuda y Otros Pasivos


Del 01/09/2023 al 30/09/2023

(Cifras en Pesos)

| Denominación de las Deudas | Moneda de Contratación | Institución o País Acreedor | Saldo Inicial del Periodo | Saldo Final del Periodo |
|---|------------------------|-----------------------------|---------------------------|-------------------------|
| DEUDA PÚBLICA | | | | |
| Corto Plazo | | | | |
| Deuda Interna | | | 0.00 | 0.00 |
| Instituciones de Crédito | | | 0.00 | 0.00 |
| Títulos y Valores | | | 0.00 | 0.00 |
| Arrendamientos Financieros | | | 0.00 | 0.00 |
| Deuda Externa | | | 0.00 | 0.00 |
| Organismos Financieros Internacionales | | | 0.00 | 0.00 |
| Deuda Bilateral | | | 0.00 | 0.00 |
| Títulos y Valores | | | 0.00 | 0.00 |
| Arrendamientos Financieros | | | 0.00 | 0.00 |
| Subtotal Deuda Pública Corto Plazo | | | 0.00 | 0.00 |
| Largo Plazo | | | | |
| Deuda Interna | | | 0.00 | 0.00 |
| Instituciones de Crédito | | | 0.00 | 0.00 |
| Títulos y Valores | | | 0.00 | 0.00 |
| Arrendamientos Financieros | | | 0.00 | 0.00 |
| Deuda Externa | | | 0.00 | 0.00 |
| Arrendamientos Financieros | | | 0.00 | 0.00 |
| Deuda Bilateral | | | 0.00 | 0.00 |
| Títulos y Valores | | | 0.00 | 0.00 |
| Arrendamientos Financieros | | | 0.00 | 0.00 |
| Subtotal Deuda Pública Largo Plazo | | | 0.00 | 0.00 |
| Total de Otros Pasivos | | | 195,425.99 | 77,537.87 |
| TOTAL DE DEUDA PÚBLICA Y OTROS PASIVOS | | | 195,425.99 | 77,537.87 |


 LCP ROMÁN VIDAL SOSA
 JEFE DE DEPARTAMENTO DE CONTABILIDAD


 Mtro. MANUEL RICARDO QORANTES LANESTOSA
 DIRECTOR ADMINISTRATIVO Y DE CONTROL DE BIENES


 C. RAFAEL ZAMORA MONTIEL
 DIRECTOR GENERAL

"Bajo protesta de decir verdad declaramos que los Estados Financieros y sus notas, son razonablemente correctos y son responsabilidad del emisor."



SEABA

SERVICIO ESTATAL DE
ADMINISTRACIÓN DE BIENES
ASEGURADOS ABANDONADOS O
DECOMISADOS DEL ESTADO DE
TABASCO

**Servicio Estatal de Administración de Bienes Asegurados,
Abandonados o Decomisados del Estado de Tabasco
Informe de Pasivos Contingentes
al 30 de septiembre de 2023**

En el Servicio Estatal de Administración de Bienes Asegurados, Abandonados o Decomisados del Estado de Tabasco, al 30 de septiembre de 2023 no existen asuntos relacionados a obligaciones, que tienen su origen en hechos específicos e independientes del pasado, que en el futuro pueden ocurrir o no y, de acuerdo con lo que acontezca, desaparecen o se convierten en Pasivos Reales.

C. Rafael Zamora Montiel
Director General

LCP. Román Vidal Sosa

Jefe de Departamento de Contabilidad

M. en Admon. Manuel Eduardo Dorantes Lanestosa

Dir. Administrativo y de Control de Bienes

SERVICIO ESTATAL DE ADMINISTRACIÓN DE BIENES ASEGURADOS, ABANDONADOS O DECOMISADOS DEL ESTADO DE TABASCO

NOTAS A LOS ESTADOS FINANCIEROS

Al 30 de septiembre de 2023

Cifras en pesos mexicanos

a) NOTAS DE GESTION ADMINISTRATIVAS

1. Autorización e Historia.

Introducción.

Las notas de gestión administrativa, revelan el contexto de los aspectos económico financieros más relevantes que influyen en las decisiones del período, y que fueron considerados en la elaboración de los estados financieros, con la finalidad de tener una mejor comprensión de los mismos y de las características particulares que los afectan o pudieran afectar en períodos posteriores.

El Servicio Estatal de Administración de Bienes Asegurados, Abandonados o Decomisados del Estado de Tabasco, (SEABA), se encuentra dado de alta fiscalmente ante el Servicio de Administración Tributaria SAT, desde el 1º de enero de dos mil veinte, como persona moral sin fines de lucro.

a.- Fecha de creación del ente: el 13 de noviembre de 2012, fue publicado en el suplemento al periódico oficial del Estado número 6820 el Decreto No. 187, mediante el cual fue aprobada, la Ley para la Administración de Bienes Asegurados, Decomisados o Abandonados. Dicha Ley, creó el Servicio Estatal de Administración de Bienes Asegurados como un Órgano Desconcentrado con autonomía técnica, operativa y financiera.

b.- Principales cambios en su estructura: En el año 2013 el Servicio Estatal de Administración de Bienes Asegurados no ejerció sus funciones y actividades como un Órgano Desconcentrado, sino más bien ejerce sus actividades como una Dirección dependiente financiera y presupuestalmente de la Secretaría de Administración; en lo que respecta a recursos humanos y materiales, eran administrados por esa misma Secretaría. Fue en el año 2014, cuando el Servicio Estatal de Administración empieza a ejercer funciones como Órgano Desconcentrado. En el año 2016 desaparece la Subdirección Administrativa y la Subdirección de Contabilidad, creándose en su lugar la Dirección Administrativa y de Control de Bienes, la Subdirección de Administración y Contabilidad y la Jefatura de Departamento de Administración; además se creó también la Jefatura de Departamento de Registro de Salidas.

c.- El 23 de noviembre de 2019 fue publicado en el periódico oficial edición 8057 suplemento Ñ, el decreto No. 56 una reforma a la Ley donde se modifica la naturaleza jurídica del Servicio Estatal de Administración de Bienes Asegurados, Abandonados o Decomisados del Estado de Tabasco, convirtiéndose en un Organismo Público Descentralizado a partir del 1 de enero de 2020.

El Servicio Estatal de Administración de Bienes Asegurados, Abandonados o Decomisados del Estado de Tabasco, (SEABA) está investido de personalidad jurídica, autonomía y patrimonio propios.

2. Panorama Económico y Financiero.

En cumplimiento a lo establecido en el Artículo 40 de la Ley de Presupuesto y Responsabilidad Hacendaria del Estado de Tabasco y sus Municipios; 32, fracción XI de la Ley Orgánica del Poder

SERVICIO ESTATAL DE ADMINISTRACIÓN DE BIENES ASEGURADOS, ABANDONADOS O DECOMISADOS DEL ESTADO DE TABASCO

Ejecutivo del Estado de Tabasco; así como lo dispuesto en el Decreto 086 que contiene el presupuesto de Egresos para el ejercicio Fiscal 2023, publicado en el Periódico Oficial del Gobierno del Estado; Suplemento I, Época 7ma. Edición 8380, de fecha 28 de diciembre del 2022, por un importe de **\$ 9,298,030.00**.

3. Organización y Objeto Social.

a) Objeto Social.

El Servicio Estatal de Administración de Bienes Asegurados, Abandonados o Decomisados del Estado de Tabasco, como organismo público descentralizados del Poder Ejecutivo del Estado de Tabasco, que tiene como cabeza de sector la Secretaria de Administración e Innovación Gubernamental. Su objeto social es reglamentar la administración y disposición de los bienes asegurados, decomisados y abandonados en asuntos penales y administrativos.

b) Principal Actividad.

La administración y destino de bienes asegurados, decomisados y abandonados.

c) Ejercicio Fiscal: 2023

d) Régimen Fiscal: Persona moral con fines no lucrativos con obligaciones fiscales.

e) Obligaciones fiscales. El Servicio Estatal de Administración de Bienes Asegurados, Abandonados o Decomisados del Estado de Tabasco, tiene las siguientes obligaciones respecto de contribuciones fiscales federales: En materia de Impuesto Sobre la Renta (ISR), está obligado a lo siguiente:

1. Entero de retenciones mensuales del Impuesto Sobre la Renta (ISR) por sueldos y salarios
2. Declaración informativa mensual de proveedores.
3. Entero de retenciones mensuales del Impuesto Sobre la Renta (ISR) por ingresos asimilados a salarios.

En materia de Impuesto al Valor Agregado (IVA), es sujeto obligado para retener y presentar el entero del IVA por prestación de servicios.

En relación a las contribuciones Fiscales Estatales, se tiene la obligación de enterar el 3% del Impuesto Sobre Nóminas.

f) Régimen Jurídico.

El Servicio Estatal de Administración de Bienes Asegurados, Abandonados o Decomisados del Estado de Tabasco, está investido de personalidad jurídica propia, es un Organismo Público Descentralizado del Poder Ejecutivo del Estado de Tabasco;

g) Estructura organizacional básica.

Cuenta con una Dirección General, una Dirección Administrativa y de Control de Bienes, dos subdirecciones y cuatro jefaturas de departamento.




SERVICIO ESTATAL DE ADMINISTRACIÓN DE BIENES ASEGURADOS, ABANDONADOS O DECOMISADOS DEL ESTADO DE TABASCO

h) Fideicomisos, mandatos y análogos de los cuales es fideicomitente o fideicomisario.

No se cuenta con ningún fideicomiso.

4. Bases de Preparación de los Estados Financieros.

Elaboración de los Estados Financieros:

Los estados financieros han sido preparados cumpliendo con las disposiciones legales, con los Principios, las Políticas y las Normas de Contabilidad Gubernamental, así como los Acuerdos emitidos por el Consejo Nacional de Armonización Contable (CONAC), las cuales son de aplicación a los Poderes Ejecutivo, Legislativo y Judicial de la Federación y de las Entidades Federativas, a los Entes Autónomos de la Federación y de las Entidades Federativas, los Ayuntamientos de los Municipios, los Órganos Político Administrativos de las Demarcaciones Territoriales del Distrito Federal; exceptuando a las Entidades de la Administración Pública Paraestatal, ya sean Federales, Estatales o Municipales, siendo las autoridades en materia de contabilidad gubernamental las que establecerán la forma en que estas, se ajustaran al mismo atendiendo a su naturaleza.

Por lo anterior y a fin de efectuar el proceso de armonización contable, se utiliza el catálogo de cuentas contables armonizadas del Manual de Contabilidad Gubernamental Emitido por el Consejo Estatal de Armonización Contable (CEAC), y se presenta la información financiera en los formatos publicados por el mismo. En la elaboración y preparación de los Estados Financieros se ha observado el marco Conceptual de Contabilidad Gubernamental y los Postulados Básicos de Contabilidad Gubernamental emitidos por el CONAC.

Para llevar a cabo los registros contables y presupuestales se utiliza el sistema SIEN SOLUTIONS, que cumple con la generación, reconocimiento, valuación y revelación de los diferentes rubros de la Información financiera y presupuestal, considerando la normatividad emitida por el CONAC y el CEAC, como son: Normas y Metodología para determinación de Momentos Contables de los Egresos, Normas y Metodología para momentos contables de los Ingresos, principales reglas del registro y Valoración del Patrimonio, entre otras.

Los estados financieros son firmados por el Jefe de departamento de Contabilidad, el Director de Administración y Control de Bienes y el Director General; situación que no exime de responsabilidad al Subdirector de Administración y Contabilidad.

El Servicio Estatal de Administración de Bienes Asegurados, Abandonados o Decomisados del Estado de Tabasco, da cabal cumplimiento a la Ley de Disciplina Financiera, ya que es de orden público y tiene como objeto establecer los criterios generales de responsabilidad hacendaria y financiera que regirán a las Entidades Federativas y los Municipios, así como a sus respectivos entes públicos, para un manejo sostenible de sus finanzas públicas.

5. Políticas de contabilidad Significativas.

El Servicio Estatal de Administración de Bienes Asegurados, Abandonados o Decomisados del Estado de Tabasco, registra los bienes con el valor de su costo de adquisición, atendiendo al principio contable de costo histórico en el momento de su reconocimiento y/o a su valor estimado, en caso de que sean producto de una donación, expropiación o adjudicación.





SERVICIO ESTATAL DE ADMINISTRACIÓN DE BIENES ASEGURADOS, ABANDONADOS O DECOMISADOS DEL ESTADO DE TABASCO

6. Posición en moneda extranjera y protección por riesgo cambiario.

El Servicio Estatal de Administración de Bienes Asegurados, Abandonados o Decomisados del Estado de Tabasco, no realiza operaciones con monedas extranjeras. Todas las operaciones de este Organismo Público Descentralizado, están registradas en moneda nacional y cuentan con suficiencia presupuestal al momento de su realización. A la fecha se carece de inversiones de tipo financieras o de valores.

7. Reporte Analítico del Activo.

| ESTADO ANALÍTICO DEL ACTIVO | | |
|---|---------------|--------------|
| Cuenta | Saldo inicial | Saldo final |
| Activo Circulante | 352,951.68 | 387,975.76 |
| Efectivo y equivalentes | 377,924.53 | 223,375.29 |
| Derechos a recibir bienes o servicios | 10,051.23 | 93,621.03 |
| Inventarios | 0.00 | 0.00 |
| Almacén | 0.00 | 0.00 |
| Estimación por pérdidas o deterioro de activos circulantes | 0.00 | 0.00 |
| Activo no Circulante | 496,367.39 | 496,367.39 |
| Inversiones financieras a largo plazo | 0.00 | 0.00 |
| Derecho a recibir efectivo o equivalente a largo plazo | 0.00 | 0.00 |
| Bienes inmuebles, infraestructura y construcciones en proceso | 0.00 | 0.00 |
| Bienes Muebles | 1,106,905.80 | 1,106,905.80 |
| Activos intangibles | 0.00 | 0.00 |
| Depreciaciones, deterioro y amortizaciones acumuladas de bienes | -610,538.41 | -610,538.41 |
| Activos diferidos | 0.00 | 0.00 |
| Estimación por pérdidas o deterioro de activos no circulantes | 0.00 | 0.00 |
| Otros activos no circulantes | 0.00 | 0.00 |

A la fecha el Servicio Estatal de Administración de Bienes Asegurados Abandonados o Decomisados del Estado de Tabasco, cuenta con 29 muebles de oficina y estantería, 40 equipos de cómputo y tecnologías de la información, 1 otro mobiliario y equipo de administración, 1 equipo y aparato audiovisual, 2 sistemas de aire acondicionado, calefacción y refrigeración industrial y comercial, 1 equipo de comunicación y telecomunicación y 8 herramientas y máquinas-herramienta.

8. Fideicomiso, mandatos y Análogos.

El Servicio Estatal de Administración de Administración de Bienes Asegurados, Abandonados o Decomisados, no se tiene fideicomisos o mandatos análogos que reportar.

9. Reporte de la Recaudación.

Con corte al 30 de septiembre de 2023

Del análisis del comportamiento de la recaudación de los ingresos de este Organismo, se informa que fueron recaudados en los tiempos previstos por lo que no se generaron contratiempos para la ejecución de los recursos.





SERVICIO ESTATAL DE ADMINISTRACIÓN DE BIENES ASEGURADOS, ABANDONADOS O DECOMISADOS DEL ESTADO DE TABASCO

| | |
|-----------------------------------|---------------------|
| Ingresos Propios | 281,814.99 |
| Participaciones Federales Ramo 28 | 6,416,750.79 |
| Productos Financieros | 525.14 |
| Total de Ingresos | 6,699,090.92 |

10. Información sobre la deuda y el reporte Analítico de la Deuda.

El Servicio Estatal de Administración de Bienes Asegurados, Abandonados o Decomisados del Estado de Tabasco no se encuentra facultado para tener deuda e intereses de la deuda.

11. Calificaciones otorgadas.

EL Servicio Estatal de Administración de Administración de Bienes Asegurados, Abandonados o Decomisados del Estado de Tabasco, no ha sido sujeto a calificación crediticia.

12. Proceso de Mejora.

Las principales políticas de control interno para mejorar la administración del Servicio Estatal de Administración de Bienes Asegurados, Abandonados o Decomisados del Estado de Tabasco, son: llevar bitácoras de combustible y de mantenimiento de vehículos, control de horario del personal por medio de reloj checador.

13. Información por Segmentos.

No hay información segmentada de información financiera adicional a la que se presenta en los estados financieros.

14. Eventos Posteriores al Cierre.

No hubo evento posterior al cierre.

15. Partes Relacionadas.

No se tiene partes relacionadas que influyan significativamente en su toma de decisiones operativas y financieras.

16. Responsabilidad Sobre la Presentación Razonable de la Información Contable.

Los estados financieros están rubricados y al final la siguiente leyenda: Bajo protesta de decir verdad declaramos que los estados financieros y sus notas, son razonablemente correctos y son responsabilidad del emisor.

"Bajo protesta de decir verdad declaramos que los Estados Financieros y sus notas, son razonablemente correctos y son responsabilidad del emisor".



LCP. ROMAN VIDAL SOSA
 JEFE DE DEPARTAMENTO DE
 CONTABILIDAD



MTRO. MANUEL EDUARDO DORANTES
 LANESTOSA
 DIRECTOR DE ADMINISTRACIÓN Y
 CONTROL DE BIENES



C. RAFAEL ZAMORA MONTIEL
 DIRECTOR GENERAL
 Página 5 de 12

SERVICIO ESTATAL DE ADMINISTRACIÓN DE BIENES ASEGURADOS, ABANDONADOS O DECOMISADOS DEL ESTADO DE TABASCO

NOTAS A LOS ESTADOS FINANCIEROS

Al 30 de septiembre de 2023

Cifras en pesos mexicanos

b) NOTAS DE DESGLOSE

I) NOTAS AL ESTADO DE ACTIVIDADES

Ingresos y otros beneficios

En el mes de **septiembre** se obtuvieron ingresos por un importe de **\$660,325.75**, integrados por los rubros siguientes:

1. Ingresos de Gestión

Los ingresos por este rubro ascienden a la cantidad de **\$30,005.01**, integrados de la siguiente manera:

| INGRESOS DE GESTIÓN | | |
|-------------------------------------|---|--------------|
| No. | Cuenta | Importe |
| 1 | DERECHOS | 0.00 |
| 2 | OTROS INGRESOS Y BENEFICIOS PRODUCTOS FINANCIEROS | 18.89 |
| TOTAL DE INGRESOS DE GESTIÓN | | 18.89 |

2. Participaciones, Aportaciones, Convenios, Incentivos Derivados de la Colaboración Fiscal, Fondos Distintos de Aportaciones, Transferencias, Asignaciones, Subsidios y Subvenciones, y Pensiones y Jubilaciones, y otros Ingresos

Los ingresos por este rubro ascienden a la cantidad de **\$660,306.86**, integrándose por los siguientes conceptos:

| PARTICIPACIONES FEDERALES Y OTROS INGRESOS | | |
|--|--|---------------------|
| No. | Cuenta | Importe |
| 1 | PARTICIPACIONES, APORTACIONES, CONVENIOS, INCENTIVOS DERIVADOS DE LA COLABORACIÓN FISCAL, FONDOS DISTINTOS DE APORTACIONES, TRANSFERENCIAS, ASIGNACIONES, SUBSIDIOS Y SUBVENCIONES, Y PENSIONES Y JUBILACIONES | 660,279.15 |
| 2 | OTROS INGRESOS Y BENEFICIOS | 27.71 |
| TOTAL DE INGRESOS DE PARTICIPACIONES Y OTROS BENEFICIOS | | \$660,306.86 |

Gastos y Otras Pérdidas

Gastos de funcionamiento:

El total de gastos de funcionamiento en el mes de **septiembre** fue por un importe de **\$613,417.07**, integrados por los siguientes conceptos:




**SERVICIO ESTATAL DE ADMINISTRACIÓN DE BIENES
ASEGURADOS, ABANDONADOS O DECOMISADOS DEL
ESTADO DE TABASCO****Gastos de funcionamiento:**

Servicios Personales: el importe de \$480,024.10 representa el 78.25% del total de gasto real ejercido y comprende el importe del gasto por remuneraciones del personal de carácter permanente y transitorio al servicio del SEABA, así como las obligaciones que de ello se deriven.

Materiales y Suministros: el importe de \$90,528.18 representa el 14.76% del total de gasto real ejercido y comprende toda clase de insumos y suministros requeridos para la prestación de servicios y el desempeño de las actividades administrativas y operativas de este Organismo Público Descentralizado.

Servicios Generales: el importe de \$42,864.79 representa el 6.99% del total de gasto real ejercido y comprende todo tipo de servicios que se contrataron con particulares e instituciones del propio sector público, así como los servicios oficiales requeridos para el desempeño de actividades vinculadas con la función pública.

II) Notas al Estado de Situación Financiera**Activo****Efectivo y Equivalentes**

Al cierre del período se cuenta con importe de **\$223,375.29** que representa los recursos disponibles en efectivo y cuentas bancarias de instituciones financieras, de acuerdo a las fuentes de recursos siguientes:

Ramo 28 Participaciones Federales a Entidades Federativas con importe de **\$133,851.73**

Ingresos Propios Generados presenta un importe de **\$89,523.56**

Derechos a recibir Efectivo o Equivalentes

Derechos a recibir efectivo o equivalente, presenta al corte un saldo por un total de **\$ 93,621.03**, el cual está integrado por los siguientes conceptos:

| DERECHOS A RECIBIR EFECTIVO O EQUIVALENTE | | | |
|---|---------------|--|------------------|
| No. | Cuenta | Descripción | Importe |
| 1 | 1122 | CUENTAS POR COBRAR | 83,570.00 |
| 2 | 1123 | DEUDORES POR APERTURA DE CUENTA BANCARIA | -1.00 |
| 3 | 1125 | DEUDORES POR ANTICIPO DE TESORERIA | 10,000.00 |
| 4 | 1129 | OTROS DERECHOS A RECIBIR EFECTIVO Y EQ. | 52.03 |
| TOTAL DE DERECHOS A RECIBIR EFECTIVO O EQUIVALENTE | | | 93,621.03 |

Derechos a recibir Bienes o Servicios

La cuenta al cierre del mes de agosto presenta un saldo de cero pesos.

Inventario de bienes disponibles para su Transformación o Consumo

Al cierre del mes de agosto no se tiene existencias al respecto, derivado de los servicios que presta este Organismo, por lo que presenta un saldo de cero pesos.

**SERVICIO ESTATAL DE ADMINISTRACIÓN DE BIENES
ASEGURADOS, ABANDONADOS O DECOMISADOS DEL
ESTADO DE TABASCO****Almacén**

La cuenta al cierre del mes de agosto no presenta existencia por lo que su saldo es de cero pesos.

Inversiones Financieras a Largo Plazo

La cuenta al cierre del mes de agosto presenta un saldo de cero pesos.

Bienes Muebles, Inmuebles, e Intangibles

Los Bienes Muebles e Inmuebles al cierre del mes de septiembre presentan un importe histórico de **\$1,106,905.80**, integrado por los siguientes rubros:

| BIENES MUEBLES E INTANGIBLES | | | |
|--|---------------|--|---------------------|
| No. | Cuenta | Descripción | Importe |
| 1 | 1241 | MOBILIARIO Y EQUIPO DE ADMINISTRACIÓN | 974,614.77 |
| 2 | 1242 | MOBILIARIO Y EQUIPO EDUCACIONAL Y RECREATIVO | 11,182.40 |
| 3 | 1246 | MAQUINARIA, OTROS EQUIPOS Y HERRAMIENTAS | 121,108.63 |
| TOTAL DE BIENES MUEBLES E INMUEBLES | | | 1,106,905.80 |

Bienes Inmuebles

La cuenta de Bienes Inmuebles al cierre del mes de agosto presenta un saldo de cero pesos.

Estimaciones por Pérdidas o Deterioro de Activos Circulantes

La cuenta al cierre del mes de agosto presenta un saldo de cero pesos.

Otros Activos Circulantes

La cuenta al cierre del mes de agosto presenta un saldo de cero pesos.

Depreciación, Deterioro y amortizaciones

Al corte de este mes el ente presentó una depreciación acumulada de **\$610,538.41**, misma que se describe a continuación:

| ESTIMACIONES Y DETERIOROS | | | |
|---|---------------|---------------------------------------|-------------------|
| No. | Cuenta | Descripción | Importe |
| 1 | 12631 | MOBILIARIO Y EQUIPO DE ADMINISTRACIÓN | 610,538.41 |
| TOTAL DE ESTIMACIONES Y DETERIOROS | | | 610,538.41 |

PASIVO**PASIVO CIRCULANTE**

El Pasivo Circulante al 30 de **septiembre** de 2023 presenta un importe de **\$ 77,537.87**, integrado por los rubros: Cuentas por pagar a corto plazo, presenta al corte un saldo por un total de **\$77,356.02**, el cual está integrado por los siguientes saldos:

SERVICIO ESTATAL DE ADMINISTRACIÓN DE BIENES ASEGURADOS, ABANDONADOS O DECOMISADOS DEL ESTADO DE TABASCO

| Cuentas por pagar a corto plazo | | | |
|---|--------|--|------------------|
| No. | Cuenta | Descripción | Importe |
| 1 | 2111 | SERVICIOS PERSONALES POR PAGAR A CORTO PLAZO | -1,066.07 |
| 2 | 2112 | PROVEEDORES POR PAGAR A CORTO PLAZO | 12,429.24 |
| 3 | 2117 | RETENCIONES Y CONTRIBUCIONES POR PAGAR A CORTO PLAZO | 65,992.85 |
| TOTAL DE CUENTAS POR PAGAR A CORTO PLAZO | | | 77,356.02 |

Otros pasivos a corto plazo, presenta al corte un saldo por un total de **\$ 181.85**, el cual está integrado por los siguientes saldos:

| OTROS PASIVOS A CORTO PLAZO | | | |
|---|--------|-------------------------|---------------|
| No. | Cuenta | Descripción | Importe |
| 1 | 2191 | INGRESOS POR CLASIFICAR | 181.85 |
| TOTAL DE OTROS PASIVOS A CORTO PLAZO | | | 181.85 |

III) NOTAS AL ESTADO DE VARIACIÓN EN LA HACIENDA PÚBLICA

Hacienda Pública/Patrimonio Contribuido

El Patrimonio contribuido presenta un importe de **\$1,064,812.47**, no tuvo variaciones en el presente mes.

Hacienda Pública/Patrimonio Generado de ejercicios Anteriores Presenta un saldo de **-\$25,052.69**, importe correspondiente al resultado de la gestión acumulada proveniente de ejercicios anteriores.

Hacienda Pública/Patrimonio Generado del ejercicio

Resultados del Ejercicio (Ahorro/Desahorro): al cierre del periodo es por un importe de **-\$354,039.32**, representa el monto acumulado del resultado de la gestión del periodo, respecto de los ingresos y gastos.

Exceso o Insuficiencia en la Actualización de la Hacienda Pública/Patrimonio

El saldo en este rubro es por un importe de **\$0.00**.





SERVICIO ESTATAL DE ADMINISTRACIÓN DE BIENES ASEGURADOS, ABANDONADOS O DECOMISADOS DEL ESTADO DE TABASCO

IV) NOTAS AL ESTADO DE FLUJOS DE EFECTIVO

a). Estado de Flujo de Efectivo y Equivalentes

| Concepto | Agosto 2023 | Septiembre 2023 |
|--|-------------------|-------------------|
| EFFECTIVO | 0.00 | 0.00 |
| BANCOS/TESORERIA | 377,924.53 | 223,375.29 |
| BANCOS/DEPENDENCIAS Y OTROS | 0.00 | 0.00 |
| INVERSIONES TEMPORALES (HASTA 3 MESES) | 0.00 | 0.00 |
| FONDOS CON AFECTACION ESPECÍFICA | 0.00 | 0.00 |
| DEPOSITOS DE FONDOS DE TERCEROS EN GARANTIA Y/O ADMINISTRACION | 0.00 | 0.00 |
| OTROS EFECTIVOS Y EQUIVALENTES | 0.00 | 0.00 |
| Total de Efectivo y Equivalentes | 377,924.53 | 223,375.29 |

b). Conciliación de los Flujos de Efectivo Netos de las Actividades de Operación y la Cuenta de Ahorro/Desahorro antes de rubros Extraordinarios:

| Concepto | Agosto 2023 | Septiembre 2023 |
|---|-------------|-----------------|
| RESULTADO DEL EJERCICIO AHORRO/DESAHORRO | -400,948.00 | -400,948.00 |
| Movimientos de partidas (o rubros) que no afectan al efectivo | 0.00 | 0.00 |
| Depreciación | -610,538.41 | -610,538.41 |
| Flujos de Efectivo Netos de las Actividades de Operación | -35,017.48 | -154,549.24 |

V) CONCILIACIÓN ENTRE LOS INGRESOS PRESUPUESTARIOS Y CONTABLES, ASI COMO ENTRE LOS EGRESOS PRESUPUESTARIOS Y LOS GASTOS CONTABLES

| Servicio Estatal de Administración de Bienes Asegurados, Abandonados o Decomisados del Estado de Tabasco | | |
|--|--|-------------------|
| Conciliación entre los Ingresos Presupuestarios y Contables | | |
| Correspondiente del 01 al 30 de septiembre de 2023 | | |
| (Cifras en pesos) | | |
| 1. Total de Ingresos Presupuestarios | | 660,279.15 |
| 2. Más Ingresos Contables No Presupuestarios | | 46.60 |
| 2.1 | Ingresos Financieros | 0.00 |
| 2.2 | Incremento por Variación de Inventarios | 0.00 |
| 2.3 | Disminución del Exceso de Estimaciones por Pérdida o Deterioro u Obsolescencia | 0.00 |
| 2.4 | Disminución del Exceso de Provisiones | 0.00 |
| 2.5 | Otros Ingresos y Beneficios Varios | 0.00 |
| 2.6 | Otros Ingresos Contables No Presupuestarios | 46.60 |
| 3. Menos Ingresos Presupuestarios No Contables | | 0.00 |
| 3.1 | Aprovechamientos Patrimoniales | 0.00 |
| 3.2 | Ingresos Derivados de Financiamientos | 0.00 |
| 3.3 | Otros Ingresos Presupuestarios No Contables | 0.00 |
| 4. Total de Ingresos Contables | | 660,325.75 |

**SERVICIO ESTATAL DE ADMINISTRACIÓN DE BIENES
ASEGURADOS, ABANDONADOS O DECOMISADOS DEL
ESTADO DE TABASCO**

| SERVICIO ESTATAL DE ADMINISTRACIÓN DE BIENES ASEGURADOS, ABANDONADOS O DECOMISADOS DEL ESTADO DE TABASCO Conciliación entre los Egresos Presupuestarios y los Gastos Contables Correspondiente del 01 al 30 de septiembre de 2023 (Cifras en pesos) | | |
|--|---|-------------------|
| 1. Total de Egresos Presupuestarios | | 613,417.07 |
| 2. Menos Egresos Presupuestarios No Contables | | 0.00 |
| 2.1 | Materias Primas y Materiales de Producción y Comercialización | 0.00 |
| 2.2 | Materiales y Suministros | 0.00 |
| 2.3 | Mobiliario y Equipo de Administración | 0.00 |
| 2.4 | Mobiliario y Equipo Educativo y Recreativo | 0.00 |
| 2.5 | Equipo e Instrumental Médico y de Laboratorio | 0.00 |
| 2.6 | Vehículos y Equipo de Transporte | 0.00 |
| 2.7 | Equipo de Defensa y Seguridad | 0.00 |
| 2.8 | Maquinaria, Otros Equipos y Herramientas | 0.00 |
| 2.9 | Activos Biológicos | 0.00 |
| 2.10 | Bienes Inmuebles | 0.00 |
| 2.11 | Activos Intangibles | 0.00 |
| 2.12 | Obra Pública en Bienes de Dominio Público | 0.00 |
| 2.13 | Obra Pública en Bienes Propios | 0.00 |
| 2.14 | Acciones y Participaciones de Capital | 0.00 |
| 2.15 | Compra de Títulos y Valores | 0.00 |
| 2.16 | Concesión de Préstamos | 0.00 |
| 2.17 | Inversiones en Fideicomisos, Mandatos y Otros Análogos | 0.00 |
| 2.18 | Provisiones para Contingencias y Otras Erogaciones Especiales | 0.00 |
| 2.19 | Amortización de la Deuda Pública | 0.00 |
| 2.20 | Adeudos de Ejercicios Fiscales Anteriores (ADEFAS) | 0.00 |
| 2.21 | Otros Egresos Presupuestarios No Contables | 0.00 |
| 3. Más Gastos Contables No Presupuestarios | | 0.00 |
| 3.1 | Estimaciones, Depreciaciones, Deterioros, Obsolescencia y Amortizaciones | 0.00 |
| 3.2 | Provisiones | 0.00 |
| 3.3 | Disminución de Inventarios | 0.00 |
| 3.4 | Aumento por Insuficiencia de Estimaciones por Pérdida o Deterioro u Obsolescencia | 0.00 |
| 3.5 | Aumento por Insuficiencia de Provisiones | 0.00 |
| 3.6 | Otros Gastos | 0.00 |
| 3.7 | Otros Gastos Contables No Presupuestarios | 0.00 |
| 4. Total de Gastos Contables | | 613,417.07 |

c) NOTAS DE MEMORIAS (cuentas de orden)

I.I. Información Contable.

A la fecha de elaboración del presente estado financiero El Servicio Estatal de Administración de Bienes Asegurados, Abandonados o Decomisados del Estado de Tabasco, no cuenta con ningún aval ni Garantía pendiente, así como de Juicios de ninguna índole, ni valores, ni emisión de obligaciones.

I.II. Información Presupuestal.

INGRESOS

Ley de Ingresos Estimada: El importe estimado de **\$9,298,030.00** representa el importe que se aprueba anualmente en la ley de Ingresos, e incluye los derechos, productos, así como la venta de bienes y servicios, además de los subsidios estatales y federales, aportaciones, recursos convenidos y otros ingresos.

Modificaciones a la Ley de Ingresos Estimada: El importe de **\$343,916.79** representa el incremento al Presupuesto de ingresos Estimado, derivado de las ampliaciones y reducciones autorizadas.

Ley de Ingresos Modificada: El importe de **\$9,641,946.79** representa el resultado del incremento o decremento al Presupuesto de Ingresos Estimado, derivado de las ampliaciones y reducciones autorizadas.

SERVICIO ESTATAL DE ADMINISTRACIÓN DE BIENES ASEGURADOS, ABANDONADOS O DECOMISADOS DEL ESTADO DE TABASCO

Ley de Ingresos Devengada: El importe de **\$6,699,090.92** representa los derechos de cobro de financiamientos internos y externos; así como de la venta de bienes y servicios, además de participaciones, aportaciones y otros ingresos por parte del ente público.

Ley de Ingresos Recaudada: El importe de **\$6,615,520.92** representa el cobro en efectivo de financiamientos internos y externos; así como de la venta de bienes y servicios, además de participaciones, aportaciones y otros ingresos por parte del ente público.

EGRESOS

Presupuesto de Egresos Aprobado: El importe **\$9,298,030.00** representa el importe de las asignaciones presupuestarias que se autorizaron mediante el Presupuesto de egresos de este Organismo.

Modificaciones al Presupuesto de Egresos: El importe **\$343,916.79** representa el incremento o decremento al Presupuesto de Egresos Aprobado, derivado de las ampliaciones y reducciones autorizadas.

Presupuesto de Egresos Modificado: El importe **\$9,641,946.79** representa el resultado del incremento o decremento al presupuesto de Egresos Estimado, derivado de las ampliaciones y reducciones autorizadas.

Presupuesto de Egresos Devengado: El importe **\$6,459,055.40** refleja el reconocimiento de obligación de pago a terceros, por la recepción de conformidad de bienes y/o servicios oportunamente contratados; así como de las obligaciones que derivan de tratados, leyes, decretos, resoluciones y sentencias definitivas.

Presupuesto de Egresos Ejercido: El importe **\$6,459,055.40** reporta la emisión de una cuenta por liquidar certificada o documento debidamente aprobado por autoridad competente.

Presupuesto de Egresos Pagado: El importe **\$6,380,801.08** significa la cancelación total o parcial de las obligaciones de pago, que se realiza mediante el desembolso o cualquier otro medio de pago.

"Bajo protesta de decir verdad declaramos que los Estados Financieros y sus notas, son razonablemente correctos y son responsabilidad del emisor".



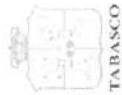
LCP. ROMAN VIDAL SOSA
 JEFE DE DEPARTAMENTO DE
 CONTABILIDAD



MTRO. MANUEL EDUARDO DORANTES
 LANESTOSA
 DIRECTOR DE ADMINISTRACIÓN Y
 CONTROL DE BIENES



C. RAFAEL ZAMORA MONTIEL
 DIRECTOR GENERAL



F1: CEDULA DE ANTIGÜEDAD DE SALDOS



SERVICIO ESTATAL DE ADMINISTRACION DE BIENES ASEGURADOS, ABANDONADOS O DECOMISADOS DEL ESTADO DE TABASCO

CIFRAS AL: 30 DE SEPTIEMBRE DE 2023
RUBRO: ACTIVO CIRCULANTE

HOJA 1 DE 1

| NUMERO | CUENTA | | SALDO | DIAS DE ANTIGÜEDAD HASTA | | | | menor/igual a 365 | MAS DE 365 DIAS |
|--------|---|--|-----------|--------------------------|-------|------|------|-------------------|-----------------|
| | NOMBRE | | | 15 | 30 | 60 | 90 | | |
| 112 | DERECHOS A RECIBIR EFECTIVO O EQUIVALENTES | | 93,621.03 | | | | | | |
| 1122 | CUENTAS POR COBRAR A CORTO PLAZO | | 83,570.00 | 83,570.00 | | | | | |
| 1123 | DEUDORES DIVERSOS POR COBRAR A CORTO PLAZO | | -1.00 | | | | | | |
| | DEUDOR POR APERTURA DE CUENTA BANCARIA | | -1.00 | 0.00 | | | | | |
| 1125 | DEUDORES POR ANTICIPO A LA TESORERÍA | | 10,000.00 | | | | | | |
| | DEUDORES POR ANTICIPO DE LA TESORERÍA A CORTO PLAZO | | 10,000.00 | 10,000.00 | | | | | |
| 1129 | OTROS DERECHOS A RECIBIR EFECTIVO O EQ. | | 52.03 | | | | | | |
| | RECURSOS POR EJERCER | | 52.03 | 52.03 | | | | | |
| | TOTAL ACTIVO CIRCULANTE | | 93,621.03 | 10,052.03 | -1.00 | 0.00 | 0.00 | 0.00 | 0.00 |

"Bajo protesta de decir verdad declaramos que los Estados Financieros y sus Notas, son razonablemente correctos y son responsabilidad del emisor"

Villahermosa Tabasco a 11 de octubre de 2023

LCP. Román Vidal Sosa
Jefe de Departamento de Contabilidad

Mtro. Manuel Eduardo Dorantes Lanestosa
Director Administrativo y de Control de Bienes

C. Rafael Zamora Montiel
Director General



SERVICIO ESTATAL DE ADMINISTRACIÓN Y DESTINO DE BIENES ASEGURADOS, ABANDONADOS O DECOMISADOS DEL
ESTADO DE TABASCO

CONCILIACIÓN DE BIENES MUEBLES E INMUEBLES

Fecha: al 30 de septiembre de 2023

(F-28)

(A) (B)

| CONCEPTO | SALDOS | | DIFERENCIAS (A-B) | |
|--|----------------------|---------------------|-------------------|-------------|
| | Registro Contable | Conteo Físico | (+) | (-) |
| 161.-Mobiliario y equipo para la administración | 985,797.17 | 985,797.17 | 0.00 | 0.00 |
| 162.-Vehículos y equipo de Transporte para la Admón. | | | | |
| 163.-Maquinaria, equipo y material de servicios en apoyo al desarrollo sectorial | 121,108.63 | 121,108.63 | 0.00 | 0.00 |
| 164.-Equipos diversos | | | | |
| 167.-Especies animales y forestales (Otros) | | | | |
| TOTAL BIENES MUEBLES | 1,106,905.80 | 1,106,905.80 | 0.00 | 0.00 |
| 165-01 Edificios y Locales | | | | |
| 165-02 Terrenos | | | | |
| 165-03 Adjudicaciones, Expropiaciones e Indemnizaciones de Inmuebles | | | | |
| TOTAL BIENES INMUEBLES | 0.00 | 0.00 | 0.00 | 0.00 |
| Faltantes: | | | | |
| Excedentes: | | | | |
| Bienes carentes de factura: | | | | |
| Donativos | | | | |
| Transferencias | | | | |
| Otros (especificar): | | | | |
| Bienes con valor de \$1.00 | | | | |
| Bienes en mal estado y obsoletos propuestos para baja | | | | |
| Otros: (especificar) | | | | |
| TOTAL | 1,106,905.80 | 1,106,905.80 | 0.00 | 0.00 |
| Gran Total | 1,106,905.80 | 1,106,905.80 | 0.00 | 0.00 |
| OBSERVACIONES | | | | |

Nota: Las diferencias determinadas deberán remitir en medio magnético el listado con su desglose correspondiente.

"Bajo protesta de decir verdad declaramos que los Estados Financieros y sus Notas, son razonablemente correctos y son responsabilidad del emisor."

LCP. Román Vidal Sosa

Jefe de Departamento de Contabilidad

M. en Admon. Manuel Eduardo Dorantes
Lanestosa

Director Administrativo y de Control de Bienes

C. Rafael Zamora Montiel

Director General

SERVICIO ESTATAL DE ADMINISTRACION DE BIENES ASEGURADOS, ABANDONADOS O DECOMISADOS DEL ESTADO DE TABASCO

ESTADO ANALITICO DE INGRESOS

DEL 01 DE ENERO AL 30 DE SEPTIEMBRE DE 2023

MOD. INVERSION: PROGRAMA NORMAL

| Rubro de Ingresos | Ingresos | | | | | Diferencia |
|--|---------------------|----------------------------|---------------------|---------------------|---------------------|----------------------|
| | Estimado | Ampliaciones y Reducciones | Modificado | Devengado | Recaudado | |
| | (1) | (2) | (3=1+2) | (4) | (5) | |
| null | 0.00 | 0.00 | 0.00 | 0.00 | 0.00 | 0.00 |
| INGRESOS DERIVADOS DE FINANCIAMIENTOS | 0.00 | 0.00 | 0.00 | 0.00 | 0.00 | 0.00 |
| IMPUESTOS | 0.00 | 0.00 | 0.00 | 0.00 | 0.00 | 0.00 |
| CUOTAS Y APORTACIONES DE SEGURIDAD SOCIAL | 0.00 | 0.00 | 0.00 | 0.00 | 0.00 | 0.00 |
| CONTRIBUCIONES DE MEJORAS | 0.00 | 0.00 | 0.00 | 0.00 | 0.00 | 0.00 |
| DERECHOS | 163,000.00 | -52,700.00 | 110,300.00 | 281,814.99 | 281,814.99 | 118,814.99 |
| PRODUCTOS | 0.00 | 0.00 | 0.00 | 0.00 | 0.00 | 0.00 |
| APROVECHAMIENTOS | 305,000.00 | -50,000.00 | 255,000.00 | 0.00 | 0.00 | -305,000.00 |
| INGRESOS POR VENTA DE BIENES, PRESTACIÓN DE SERVICIOS Y OTROS INGRESOS | 0.00 | 0.00 | 0.00 | 525.14 | 525.14 | 525.14 |
| PARTICIPACIONES Y APORTACIONES | 8,830,030.00 | 446,616.79 | 9,276,646.79 | 6,416,750.79 | 6,333,180.79 | -2,496,849.21 |
| TRANSFERENCIAS, ASIGNACIONES, SUBSIDIOS Y SUBVENCIONES, Y PENSIONES Y JUBILACIONES | 0.00 | 0.00 | 0.00 | 0.00 | 0.00 | 0.00 |
| Total | 9,298,030.00 | 343,916.79 | 9,641,946.79 | 6,699,090.92 | 6,615,520.92 | -2,682,509.08 |

| Estado Analítico de Ingresos Por Fuente de Financiamiento | Ingresos | | | | | Diferencia |
|---|-------------------|----------------------------|-------------------|-------------------|-------------------|--------------------|
| | Estimado | Ampliaciones y Reducciones | Modificado | Devengado | Recaudado | |
| | (1) | (2) | (3=1+2) | (4) | (5) | |
| INGRESOS DEL PODER EJECUTIVO FEDERAL O ESTATAL Y DE LOS MUNICIPIOS | 468,000.00 | -102,700.00 | 365,300.00 | 282,074.28 | 282,074.28 | -185,925.72 |
| IMPUESTOS | 0.00 | 0.00 | 0.00 | 0.00 | 0.00 | 0.00 |
| CUOTAS Y APORTACIONES DE SEGURIDAD SOCIAL | 0.00 | 0.00 | 0.00 | 0.00 | 0.00 | 0.00 |
| CONTRIBUCIONES DE MEJORAS | 0.00 | 0.00 | 0.00 | 0.00 | 0.00 | 0.00 |
| DERECHOS | 163,000.00 | -52,700.00 | 110,300.00 | 281,814.99 | 281,814.99 | 118,814.99 |
| PRODUCTOS [1] | 0.00 | 0.00 | 0.00 | 0.00 | 0.00 | 0.00 |
| APROVECHAMIENTOS [2] | 305,000.00 | -50,000.00 | 255,000.00 | 0.00 | 0.00 | -305,000.00 |
| INGRESOS POR VENTA DE BIENES, PRESTACIÓN DE SERVICIOS Y OTROS INGRESOS | 0.00 | 0.00 | 0.00 | 259.29 | 259.29 | 259.29 |
| PARTICIPACIONES Y APORTACIONES | 0.00 | 0.00 | 0.00 | 0.00 | 0.00 | 0.00 |
| TRANSFERENCIAS, ASIGNACIONES, SUBSIDIOS Y SUBVENCIONES, Y PENSIONES Y JUBILACIONES | 0.00 | 0.00 | 0.00 | 0.00 | 0.00 | 0.00 |
| INGRESOS DE LOS ENTES PUBLICOS DE LOS PODERES LEGISLATIVO Y JUDICIAL, DE LOS ORGANOS AUTONOMOS Y DEL SECTOR PARAESTATAL O PARAMUNICIPAL, ASI COMO DE LAS EMPRESAS PRODUCTIVAS DEL ESTADO | 0.00 | 0.00 | 0.00 | 265.85 | 265.85 | 265.85 |
| CUOTAS Y APORTACIONES DE SEGURIDAD SOCIAL | 0.00 | 0.00 | 0.00 | 0.00 | 0.00 | 0.00 |
| PRODUCTOS [1] | 0.00 | 0.00 | 0.00 | 0.00 | 0.00 | 0.00 |
| INGRESOS POR VENTA DE BIENES, PRESTACIÓN DE SERVICIOS Y OTROS INGRESOS | 0.00 | 0.00 | 0.00 | 265.85 | 265.85 | 265.85 |
| TRANSFERENCIAS, ASIGNACIONES, SUBSIDIOS Y SUBVENCIONES, Y PENSIONES Y JUBILACIONES | 0.00 | 0.00 | 0.00 | 0.00 | 0.00 | 0.00 |
| INGRESOS DERIVADOS DE FINANCIAMIENTO | 0.00 | 0.00 | 0.00 | 0.00 | 0.00 | 0.00 |
| INGRESOS DERIVADOS DE FINANCIAMIENTOS | 0.00 | 0.00 | 0.00 | 0.00 | 0.00 | 0.00 |
| Total | 468,000.00 | -102,700.00 | 365,300.00 | 282,340.13 | 282,340.13 | -185,659.87 |

[1] Incluye intereses que generan las cuentas bancarias de los entes públicos en productos.

[2] Incluye donativos en efectivo del Poder Ejecutivo, entre otros aprovechamientos.

[3] Se refiere a los ingresos propios obtenidos por los Poderes Legislativos y Judicial, los Órganos Autónomos y las entidades de administración pública paraestatal y paramunicipal, por sus actividades diversas no inherentes a su operación que generan recursos que no sean ingresos que no sean por venta de bienes o prestación de servicios, tales como donativos en efectivo, entre otros.

"Bajo protesta de decir verdad declaramos que los Estados Financieros y sus Notas son razonablemente correctos y son responsabilidad del emisor".


L.C.P. ROMAN VIDAL SOSA
JEFE DE DEPARTAMENTO DE CONTABILIDAD


MTRO. MANUEL EDUARDO DORANTES LANESTOSA
DIRECTOR ADMINISTRATIVO Y DE CONTROL DE BIENES


C. RAFAEL ZAMORA MONTIEL
DIRECTOR GENERAL

SERVICIO ESTATAL DE ADMINISTRACION DE BIENES ASEGURADOS, ABANDONADOS O DECOMISADOS DEL ESTADO DE TABASCO
ESTADO ANALITICO DEL EJERCICIO DEL PRESUPUESTO DE EGRESOS CLASIFICACION POR OBJETO DEL GASTO (CAPITULO Y CONCEPTO)

DEL 01 DE ENERO AL 30 DE SEPTIEMBRE DE 2023
 MOD. INVERSION: PROGRAMA NORMAL


| Concepto | Egresos | | | | | Subejercicio |
|---|---------------------|----------------------------|---------------------|---------------------|---------------------|-------------------|
| | Aprobado | Ampliaciones / Reducciones | Modificado | Devengado | Pagado | |
| | 1 | 2 | 3=(1+2) | 4 | 5 | |
| SERVICIOS PERSONALES | | | | | | 6=(3-4) |
| REMUNERACIONES AL PERSONAL DE CARÁCTER PERMANENTE | 6,929,670.00 | -144,383.21 | 6,785,286.79 | 4,516,876.79 | 4,451,683.22 | 2,268,410.00 |
| REMUNERACIONES AL PERSONAL DE CARÁCTER TRANSITORIO | 2,176,226.00 | -58,392.65 | 2,117,833.35 | 1,582,918.40 | 1,566,115.73 | 534,914.95 |
| REMUNERACIONES ADICIONALES Y ESPECIALES | 491,400.00 | 0.00 | 491,400.00 | 340,200.00 | 336,744.20 | 151,200.00 |
| SEGURIDAD SOCIAL | 3,346,278.00 | -49,245.35 | 3,297,032.65 | 1,936,069.60 | 1,891,277.12 | 1,360,963.05 |
| OTRAS PRESTACIONES SOCIALES Y ECONÓMICAS | 560,835.00 | -18,210.36 | 542,625.64 | 403,605.64 | 403,605.64 | 139,020.00 |
| PREVISIONES | 172,282.00 | -10,877.80 | 161,404.20 | 118,854.20 | 118,711.58 | 42,550.00 |
| PAGO DE ESTÍMULOS A SERVIDORES PÚBLICOS | 0.00 | 0.00 | 0.00 | 0.00 | 0.00 | 0.00 |
| PAGO DE ESTÍMULOS A SERVIDORES PÚBLICOS | 182,648.00 | -7,657.05 | 174,990.95 | 135,228.95 | 135,228.95 | 39,762.00 |
| MATERIALES Y SUMINISTROS | 860,900.00 | 0.00 | 860,900.00 | 609,894.07 | 609,894.07 | 251,005.93 |
| MATERIALES DE ADMINISTRACIÓN, EMISIÓN DE DOCUMENTOS Y ARTICULOS OFICIALES | 220,980.00 | 16,895.28 | 237,875.28 | 191,515.01 | 191,515.01 | 46,360.27 |
| ALIMENTOS Y UTENSILIOS | 126,360.00 | -3,280.00 | 123,080.00 | 63,732.32 | 63,732.32 | 59,347.68 |
| MATERIAS PRIMAS Y MATERIALES DE PRODUCCIÓN Y COMERCIALIZACIÓN | 0.00 | 0.00 | 0.00 | 0.00 | 0.00 | 0.00 |
| MATERIALES Y ARTÍCULOS DE CONSTRUCCIÓN Y DE REPARACIÓN | 42,920.00 | 1,852.69 | 44,772.69 | 21,026.83 | 21,026.83 | 23,745.86 |
| PRODUCTOS QUÍMICOS, FARMACÉUTICOS Y DE LABORATORIO | 6,960.00 | 179.00 | 7,139.00 | 7,139.00 | 7,139.00 | 0.00 |
| COMBUSTIBLES, LUBRICANTES Y ADITIVOS | 408,000.00 | 0.00 | 408,000.00 | 305,975.52 | 305,975.52 | 102,024.48 |
| VESTUARIO, BLANCOS, PRENDAS DE PROTECCIÓN Y ARTÍCULOS DEPORTIVOS | 0.00 | 0.00 | 0.00 | 0.00 | 0.00 | 0.00 |
| MATERIALES Y SUMINISTROS PARA SEGURIDAD | 0.00 | 0.00 | 0.00 | 0.00 | 0.00 | 0.00 |
| HERRAMIENTAS, REFACCIONES Y ACCESORIOS MENORES | 55,680.00 | -15,646.97 | 40,033.03 | 20,505.39 | 20,505.39 | 19,527.64 |
| SERVICIOS GENERALES | 1,507,460.00 | 488,300.00 | 1,995,760.00 | 1,332,284.54 | 1,319,223.79 | 663,475.46 |
| SERVICIOS BÁSICOS | 0.00 | 275,082.20 | 275,082.20 | 269,949.32 | 269,949.32 | 5,132.88 |
| SERVICIOS DE ARRENDAMIENTO | 174,000.00 | 0.00 | 174,000.00 | 130,500.00 | 130,500.00 | 43,500.00 |
| SERVICIOS PROFESIONALES, CIENTÍFICOS Y TÉCNICOS Y OTROS SERVICIOS | 700,400.00 | 366,838.97 | 1,067,238.97 | 713,480.13 | 713,480.13 | 353,758.84 |
| SERVICIOS FINANCIEROS, BANCARIOS Y COMERCIALES | 25,000.00 | 17,240.68 | 42,240.68 | 21,138.50 | 21,138.50 | 21,102.18 |
| SERVICIOS DE INSTALACIÓN, REPARACIÓN, MANTENIMIENTO Y CONSERVACIÓN | 402,360.00 | -170,861.85 | 231,498.15 | 73,806.83 | 73,806.83 | 157,691.32 |
| SERVICIOS DE COMUNICACIÓN SOCIAL Y PUBLICIDAD | 0.00 | 0.00 | 0.00 | 0.00 | 0.00 | 0.00 |
| SERVICIOS DE TRASLADO Y VIÁTICOS | 0.00 | 0.00 | 0.00 | 0.00 | 0.00 | 0.00 |
| SERVICIOS OFICIALES | 0.00 | 0.00 | 0.00 | 0.00 | 0.00 | 0.00 |
| OTROS SERVICIOS GENERALES | 205,700.00 | 0.00 | 205,700.00 | 123,409.76 | 110,349.01 | 82,290.24 |
| TRANSFERENCIAS ASIGNACIONES SUBSIDIOS Y OTRAS AYUDAS | 0.00 | 0.00 | 0.00 | 0.00 | 0.00 | 0.00 |
| Transferencias Internas y Asignaciones al Sector Público | 0.00 | 0.00 | 0.00 | 0.00 | 0.00 | 0.00 |
| Transferencias al Resto del Sector Público | 0.00 | 0.00 | 0.00 | 0.00 | 0.00 | 0.00 |
| SUBSIDIOS Y SUBVENCIONES | 0.00 | 0.00 | 0.00 | 0.00 | 0.00 | 0.00 |
| AYUDAS SOCIALES | 0.00 | 0.00 | 0.00 | 0.00 | 0.00 | 0.00 |
| PENSIONES Y JUBILACIONES | 0.00 | 0.00 | 0.00 | 0.00 | 0.00 | 0.00 |
| Transferencias a Fideicomisos, Mandatos y Otros Análogos | 0.00 | 0.00 | 0.00 | 0.00 | 0.00 | 0.00 |
| Transferencias a la Seguridad Social | 0.00 | 0.00 | 0.00 | 0.00 | 0.00 | 0.00 |
| Donativos | 0.00 | 0.00 | 0.00 | 0.00 | 0.00 | 0.00 |
| Transferencias al Exterior | 0.00 | 0.00 | 0.00 | 0.00 | 0.00 | 0.00 |
| BIENES INMUEBLES E INTANGIBLES | 0.00 | 0.00 | 0.00 | 0.00 | 0.00 | 0.00 |
| MOBILIARIO Y EQUIPO DE ADMINISTRACIÓN | 0.00 | 0.00 | 0.00 | 0.00 | 0.00 | 0.00 |
| MOBILIARIO Y EQUIPO EDUCACIONAL Y RECREATIVO | 0.00 | 0.00 | 0.00 | 0.00 | 0.00 | 0.00 |
| EQUIPO E INSTRUMENTAL MÉDICO Y DE LABORATORIO | 0.00 | 0.00 | 0.00 | 0.00 | 0.00 | 0.00 |
| VEHICULOS Y EQUIPO TERRESTRE | 0.00 | 0.00 | 0.00 | 0.00 | 0.00 | 0.00 |
| EQUIPO DE DEFENSA Y SEGURIDAD | 0.00 | 0.00 | 0.00 | 0.00 | 0.00 | 0.00 |


SERVICIO ESTATAL DE ADMINISTRACION DE BIENES ASEGURADOS, ABANDONADOS O DECOMISADOS DEL ESTADO DE TABASCO
ESTADO ANALÍTICO DEL EJERCICIO DEL PRESUPUESTO DE EGRESOS CLASIFICACIÓN POR OBJETO DEL GASTO (CAPÍTULO Y CONCEPTO)


DEL 01 DE ENERO AL 30 DE SEPTIEMBRE DE 2023
 MOD. INVERSION: PROGRAMA NORMAL

| Concepto | Egresos | | | | | Subejercicio 6=(3-4) |
|--|---------------------|------------------------------------|-----------------------|---------------------|---------------------|-------------------------|
| | Aprobado 1 | Ampliaciones / Reducciones 2 | Modificado 3=(1+2) | Devengado 4 | Pagado 5 | |
| MAQUINARIA, OTROS EQUIPOS Y HERRAMIENTAS | 0.00 | 0.00 | 0.00 | 0.00 | 0.00 | 0.00 |
| ACTIVOS BIOLÓGICOS | 0.00 | 0.00 | 0.00 | 0.00 | 0.00 | 0.00 |
| BIENES INMUEBLES | 0.00 | 0.00 | 0.00 | 0.00 | 0.00 | 0.00 |
| ACTIVOS INTANGIBLES | 0.00 | 0.00 | 0.00 | 0.00 | 0.00 | 0.00 |
| INVERSIÓN PÚBLICA | 0.00 | 0.00 | 0.00 | 0.00 | 0.00 | 0.00 |
| OBRA PÚBLICA EN BIENES DE DOMINIO PÚBLICO | 0.00 | 0.00 | 0.00 | 0.00 | 0.00 | 0.00 |
| OBRA PÚBLICA EN BIENES PROPIOS | 0.00 | 0.00 | 0.00 | 0.00 | 0.00 | 0.00 |
| Proyectos Productivos y Acciones de Fomento | 0.00 | 0.00 | 0.00 | 0.00 | 0.00 | 0.00 |
| INVERSIONES FINANCIERAS Y OTRAS PROVISIONES | 0.00 | 0.00 | 0.00 | 0.00 | 0.00 | 0.00 |
| Inversiones para el Fomento de Actividades Productivas | 0.00 | 0.00 | 0.00 | 0.00 | 0.00 | 0.00 |
| Acciones y participaciones de capital | 0.00 | 0.00 | 0.00 | 0.00 | 0.00 | 0.00 |
| Compra de títulos y valores | 0.00 | 0.00 | 0.00 | 0.00 | 0.00 | 0.00 |
| Concesión de préstamos | 0.00 | 0.00 | 0.00 | 0.00 | 0.00 | 0.00 |
| Inversiones en fideicomisos, mandatos y otros análogos | 0.00 | 0.00 | 0.00 | 0.00 | 0.00 | 0.00 |
| Otras Inversiones Financieras | 0.00 | 0.00 | 0.00 | 0.00 | 0.00 | 0.00 |
| PROVISIONES PARA CONTINGENCIAS Y OTRAS EROGACIONES ESPECIALES | 0.00 | 0.00 | 0.00 | 0.00 | 0.00 | 0.00 |
| PARTICIPACIONES Y APORTACIONES | 0.00 | 0.00 | 0.00 | 0.00 | 0.00 | 0.00 |
| Participaciones | 0.00 | 0.00 | 0.00 | 0.00 | 0.00 | 0.00 |
| Aportaciones | 0.00 | 0.00 | 0.00 | 0.00 | 0.00 | 0.00 |
| CONVENIOS | 0.00 | 0.00 | 0.00 | 0.00 | 0.00 | 0.00 |
| DEUDA PÚBLICA | 0.00 | 0.00 | 0.00 | 0.00 | 0.00 | 0.00 |
| AMORTIZACIÓN DE LA DEUDA PÚBLICA | 0.00 | 0.00 | 0.00 | 0.00 | 0.00 | 0.00 |
| INTERESES DE LA DEUDA PÚBLICA | 0.00 | 0.00 | 0.00 | 0.00 | 0.00 | 0.00 |
| COMISIONES DE LA DEUDA PÚBLICA | 0.00 | 0.00 | 0.00 | 0.00 | 0.00 | 0.00 |
| GASTOS DE LA DEUDA PÚBLICA | 0.00 | 0.00 | 0.00 | 0.00 | 0.00 | 0.00 |
| COSTO POR COBERTURAS | 0.00 | 0.00 | 0.00 | 0.00 | 0.00 | 0.00 |
| Apoyos Financieros | 0.00 | 0.00 | 0.00 | 0.00 | 0.00 | 0.00 |
| ADEUDOS DE EJERCICIOS FISCALES ANTERIORES (ADEFAS) | 0.00 | 0.00 | 0.00 | 0.00 | 0.00 | 0.00 |
| Total del Gasto | 9,298,030.00 | 343,916.79 | 9,641,946.79 | 6,459,055.40 | 6,380,801.08 | 3,182,891.39 |

"Bajo protesta de decir verdad declaramos que los Estados Financieros y sus Notas son razonablemente correctos y son responsabilidad del emisor".


L.C.P. ROMAN VIDAL SOSA
JEFE DE DEPARTAMENTO DE CONTABILIDAD


MTR. MANUEL EDUARDO DORANTES LANESTOSA
DIRECTOR ADMINISTRATIVO Y DE CONTROL DE BIENES


C. RAFAEL ZAMORA MONTIEL
DIRECTOR GENERAL


SERVICIO ESTATAL DE ADMINISTRACION DE BIENES ASEGURADOS, ABANDONADOS O DECOMISADOS DEL ESTADO DE TABASCO





ESTADO ANALÍTICO DEL EJERCICIO DEL PRESUPUESTO DE EGRESOS
 CLASIFICACIÓN ECONÓMICA (POR TIPO DE GASTO)
 DEL 01 DE ENERO AL 30 DE SEPTIEMBRE DE 2023
 MOD. INVERSION: PROGRAMA NORMAL

| Concepto | Egresos | | | | Pagado | Subejercicio |
|--|---------------------|----------------------------|---------------------|---------------------|---------------------|---------------------|
| | Aprobado | Ampliaciones / Reducciones | Modificado | Devengado | | |
| | 1 | 2 | 3=(1+2) | 4 | 5 | 6=(3-4) |
| GASTO CORRIENTE | 9,298,030.00 | 343,916.79 | 9,641,946.79 | 6,459,055.40 | 6,380,801.08 | 3,182,891.39 |
| GASTO DE CAPITAL | 0.00 | 0.00 | 0.00 | 0.00 | 0.00 | 0.00 |
| AMORTIZACION DE DEUDA Y DISMINUCION DE PASIVOS | 0.00 | 0.00 | 0.00 | 0.00 | 0.00 | 0.00 |
| PENSIONES Y JUBILACIONES | 0.00 | 0.00 | 0.00 | 0.00 | 0.00 | 0.00 |
| PARTICIPACIONES | 0.00 | 0.00 | 0.00 | 0.00 | 0.00 | 0.00 |
| Total del Gasto | 9,298,030.00 | 343,916.79 | 9,641,946.79 | 6,459,055.40 | 6,380,801.08 | 3,182,891.39 |

"Bajo protesta de decir verdad declaramos que los Estados Financieros y sus Notas son razonablemente correctos y son responsabilidad del emisor".


 L.C.P. ROMAN VIDAL SOSA
 JEFE DE DEPARTAMENTO DE CONTABILIDAD


 MTRO. MANUEL EDUARDO DORANTES LANESTOSA
 DIRECTOR ADMINISTRATIVO Y DE CONTROL DE BIENES


 C. RAFAEL ZAMORA MONTIEL
 DIRECTOR GENERAL

SERVICIO ESTATAL DE ADMINISTRACION DE BIENES ASEGURADOS, ABANDONADOS O DECOMISADOS DEL ESTADO DE TABASCO



**ESTADO ANALITICO DEL EJERCICIO DEL PRESUPUESTO DE EGRESOS
CLASIFICACION ADMINISTRATIVA**

DEL 01 DE ENERO AL 30 DE SEPTIEMBRE DE 2023
MOD. INVERSION: PROGRAMA NORMAL

| Concepto | Egresos | | | | | Subejercicio (6=3-4) |
|------------------------|---------------------|--------------------------------------|-----------------------|---------------------|---------------------|-------------------------|
| | Aprobado (1) | Ampliaciones / Reducciones (2) | Modificado (3=1+2) | Devengado (4) | Pagado (5) | |
| | 9,298,030.00 | 343,916.79 | 9,641,946.79 | 6,459,055.40 | 6,380,801.08 | |
| Total del Gasto | 9,298,030.00 | 343,916.79 | 9,641,946.79 | 6,459,055.40 | 6,380,801.08 | 3,182,891.39 |

SERVICIO ESTATAL DE ADMINISTRACION Y DESTINO DE BIENES ASEGURADOS

"Bajo protesta de decir verdad declaramos que los Estados Financieros y sus Notas son razonablemente correctos y son responsabilidad del emisor".

L.C.P. ROMAN VIDAL SOSA
JEFE DE DEPARTAMENTO DE CONTABILIDAD

MTRO. MANUEL EDUARDO DORANTES LLANESTOSA
DIRECTOR ADMINISTRATIVO Y DE CONTROL DE BIENES

C. RAFAEL ZAMORA MONTIEL
DIRECTOR GENERAL

SERVICIO ESTATAL DE ADMINISTRACION DE BIENES ASEGURADOS, ABANDONADOS O DECOMISADOS DEL ESTADO DE

TABASCO

ESTADO ANALITICO DEL EJERCICIO DEL PRESUPUESTO DE EGRESOS
CLASIFICACION FUNCIONAL (FINALIDAD Y FUNCION)

DEL 01 DE ENERO AL 30 DE SEPTIEMBRE DE 2023

MOD. INVERSION: PROGRAMA NORMAL



| Concepto | Egresos | | | | Subejercicio |
|---|---------------------|------------------------------------|-----------------------|---------------------|---------------------|
| | Aprobado 1 | Ampliaciones / Reducciones 2 | Modificado 3=(1+2) | Devengado 4 | |
| GUBIERNO | 9,298,030.00 | 343,916.79 | 9,641,946.79 | 6,459,055.40 | 6,380,801.08 |
| LEGISLACIÓN | 0.00 | 0.00 | 0.00 | 0.00 | 0.00 |
| JUSTICIA | 0.00 | 0.00 | 0.00 | 0.00 | 0.00 |
| COORDINACIÓN DE LA POLÍTICA DE GOBIERNO | 0.00 | 0.00 | 0.00 | 0.00 | 0.00 |
| RELACIONES EXTERIORES | 0.00 | 0.00 | 0.00 | 0.00 | 0.00 |
| ASUNTOS FINANCIEROS Y HACENDARIOS | 0.00 | 0.00 | 0.00 | 0.00 | 0.00 |
| SEGURIDAD NACIONAL | 0.00 | 0.00 | 0.00 | 0.00 | 0.00 |
| ASUNTOS DE ORDEN PÚBLICO Y DE SEGURIDAD INTERIOR | 9,298,030.00 | 343,916.79 | 9,641,946.79 | 6,459,055.40 | 6,380,801.08 |
| OTROS SERVICIOS GENERALES | 0.00 | 0.00 | 0.00 | 0.00 | 0.00 |
| DESARROLLO SOCIAL | 0.00 | 0.00 | 0.00 | 0.00 | 0.00 |
| PROTECCION AMBIENTAL | 0.00 | 0.00 | 0.00 | 0.00 | 0.00 |
| VIVIENDA Y SERVICIOS A LA COMUNIDAD | 0.00 | 0.00 | 0.00 | 0.00 | 0.00 |
| SALUD | 0.00 | 0.00 | 0.00 | 0.00 | 0.00 |
| RECREACIÓN, CULTURA Y OTRAS MANIFESTACIONES SOCIALES | 0.00 | 0.00 | 0.00 | 0.00 | 0.00 |
| EDUCACIÓN | 0.00 | 0.00 | 0.00 | 0.00 | 0.00 |
| PROTECCIÓN SOCIAL | 0.00 | 0.00 | 0.00 | 0.00 | 0.00 |
| OTROS ASUNTOS SOCIALES | 0.00 | 0.00 | 0.00 | 0.00 | 0.00 |
| DESARROLLO ECONÓMICO | 0.00 | 0.00 | 0.00 | 0.00 | 0.00 |
| ASUNTOS ECONÓMICOS, COMERCIALES Y LABORES EN GENERAL | 0.00 | 0.00 | 0.00 | 0.00 | 0.00 |
| AGROPECUARIA, SILVICULTURA, PESCA Y CAZA | 0.00 | 0.00 | 0.00 | 0.00 | 0.00 |
| COMBUSTIBLE Y ENERGIA | 0.00 | 0.00 | 0.00 | 0.00 | 0.00 |
| MINERIA, MANUFACTURAS Y CONSTRUCCION | 0.00 | 0.00 | 0.00 | 0.00 | 0.00 |
| TRANSPORTE | 0.00 | 0.00 | 0.00 | 0.00 | 0.00 |
| COMUNICACIONES | 0.00 | 0.00 | 0.00 | 0.00 | 0.00 |
| TURISMO | 0.00 | 0.00 | 0.00 | 0.00 | 0.00 |
| CIENCIA, TECNOLOGIA E INNOVACION | 0.00 | 0.00 | 0.00 | 0.00 | 0.00 |
| OTRA INDUSTRIAS Y OTROS ASUNTOS ECONOMICOS | 0.00 | 0.00 | 0.00 | 0.00 | 0.00 |
| OTRAS NO CLASIFICADAS EN LAS FUNCIONES ANTERIORES | 0.00 | 0.00 | 0.00 | 0.00 | 0.00 |
| TRANSACCIONES DE LA DEUDA PÚBLICA/ COSTO FINANCIERO DE LA DEUDA | 0.00 | 0.00 | 0.00 | 0.00 | 0.00 |
| TRANSFERENCIAS, PARTICIPACIONES Y APORTACIONES ENTRE DIFERENTES NIVELES Y ÓRDENES DE GOBIERNO | 0.00 | 0.00 | 0.00 | 0.00 | 0.00 |
| SANEAMIENTO DEL SISTEMA FINANCIERO | 0.00 | 0.00 | 0.00 | 0.00 | 0.00 |
| ADEUDOS DE EJERCICIOS FISCALES ANTERIORES | 0.00 | 0.00 | 0.00 | 0.00 | 0.00 |
| Total del Gasto | 9,298,030.00 | 343,916.79 | 9,641,946.79 | 6,459,055.40 | 6,380,801.08 |
| | | | | | 3,182,891.39 |

SERVICIO ESTATAL DE ADMINISTRACION DE BIENES ASEGURADOS, ABANDONADOS O DECOMISADOS DEL ESTADO DE TABASCO

ESTADO ANALÍTICO DEL EJERCICIO DEL PRESUPUESTO DE EGRESOS
CLASIFICACIÓN FUNCIONAL (FINALIDAD Y FUNCION)


DEL 01 DE ENERO AL 30 DE SEPTIEMBRE DE 2023


MOD. INVERSION: PROGRAMA NORMAL


SEABA
Servicio Estatal de Administración de Bienes Asegurados, Abandonados o Decomisados del Estado de Tabasco

| Concepto | Egresos | | | | Subejercicio 6=(3-4) |
|----------|---------------|------------------------------------|-----------------------|----------------|-------------------------|
| | Aprobado 1 | Ampliaciones / Reducciones 2 | Modificado 3=(1+2) | Devengado 4 | |
| | | | | | |

"Bajo protesta de decir verdad declaramos que los Estados Financieros y sus Notas son razonablemente correctos y son responsabilidad del emisor".


L.C.P. ROMAN VIDAL SOSA
JEFE DE DEPARTAMENTO DE CONTABILIDAD


MTRO. MANUEL EDUARDO DORANTES LANESTOSA
DIRECTOR ADMINISTRATIVO Y DE CONTROL DE BIENES


C. RAFAEL ZAMORA MONTIEL
DIRECTOR GENERAL

SERVICIO ESTATAL DE ADMINISTRACION DE BIENES ASEGURADOS, ABANDONADOS O DECOMISADOS DEL ESTADO DE TABASCO

GASTO POR CATEGORIA PROGRAMATICA
DEL 01 DE ENERO AL 30 DE SEPTIEMBRE DE 2023
MOD. INVERSION: PROGRAMA NORMAL



| P.P | U.R. | Descripción | Autorizado | | Adecuaciones | | Modificado | Devengado | Ejercido | Pagado | Saldos | | Devengado por Ejercer |
|------|------|---|-------------------|------|--------------|-------------|--------------|--------------|--------------|--------------|--------------|--------------|-----------------------|
| | | | Presupuesto Total | 01 | Ampliaciones | Reducciones | | | | | SubEjercicio | Por Devengar | |
| | | | 9,298,030.00 | 0.00 | 770,536.57 | 426,619.78 | 9,541,946.79 | 6,459,055.40 | 6,459,055.40 | 6,380,801.08 | 3,182,891.39 | 2,345,944.24 | 0.00 |
| | | FONDOS MUNICIPALES DE RESARCIMIENTO DE CONTRIBUCIONES ESTATALES | | | | | | | | | | | |
| C001 | | FONDO MUNICIPAL DE PARTICIPACIONES | 0.00 | 0.00 | 0.00 | 0.00 | 0.00 | 0.00 | 0.00 | 0.00 | 0.00 | 0.00 | 0.00 |
| C002 | | EROGACIONES CONTINGENTES | 0.00 | 0.00 | 0.00 | 0.00 | 0.00 | 0.00 | 0.00 | 0.00 | 0.00 | 0.00 | 0.00 |
| C003 | | COSTO FINANCIERO DE LA DEUDA | 0.00 | 0.00 | 0.00 | 0.00 | 0.00 | 0.00 | 0.00 | 0.00 | 0.00 | 0.00 | 0.00 |
| D001 | | AGUA POTABLE | 0.00 | 0.00 | 0.00 | 0.00 | 0.00 | 0.00 | 0.00 | 0.00 | 0.00 | 0.00 | 0.00 |
| E001 | | DRENAJE Y ALCANTARILLADO | 0.00 | 0.00 | 0.00 | 0.00 | 0.00 | 0.00 | 0.00 | 0.00 | 0.00 | 0.00 | 0.00 |
| E002 | | SANEAMIENTO | 0.00 | 0.00 | 0.00 | 0.00 | 0.00 | 0.00 | 0.00 | 0.00 | 0.00 | 0.00 | 0.00 |
| E003 | | PROTECCIÓN AL AMBIENTE | 0.00 | 0.00 | 0.00 | 0.00 | 0.00 | 0.00 | 0.00 | 0.00 | 0.00 | 0.00 | 0.00 |
| E004 | | APOYO A LA CULTURA | 0.00 | 0.00 | 0.00 | 0.00 | 0.00 | 0.00 | 0.00 | 0.00 | 0.00 | 0.00 | 0.00 |
| E005 | | RECREACIÓN | 0.00 | 0.00 | 0.00 | 0.00 | 0.00 | 0.00 | 0.00 | 0.00 | 0.00 | 0.00 | 0.00 |
| E006 | | DEPORTE | 0.00 | 0.00 | 0.00 | 0.00 | 0.00 | 0.00 | 0.00 | 0.00 | 0.00 | 0.00 | 0.00 |
| E007 | | ATENCIÓN A LA DEMANDA SOCIAL EDUCATIVA | 0.00 | 0.00 | 0.00 | 0.00 | 0.00 | 0.00 | 0.00 | 0.00 | 0.00 | 0.00 | 0.00 |
| E008 | | IGUALDAD DE OPORTUNIDADES DE EDUCACIÓN | 0.00 | 0.00 | 0.00 | 0.00 | 0.00 | 0.00 | 0.00 | 0.00 | 0.00 | 0.00 | 0.00 |
| E009 | | FORTALECIMIENTO DE LOS PROCESOS DE SUPERACIÓN, PROFESIONAL Y MEJORA CONTINUA EDUCATIVA. | 0.00 | 0.00 | 0.00 | 0.00 | 0.00 | 0.00 | 0.00 | 0.00 | 0.00 | 0.00 | 0.00 |
| E010 | | PARTICIPACIÓN SOCIAL EN LA EDUCACIÓN | 0.00 | 0.00 | 0.00 | 0.00 | 0.00 | 0.00 | 0.00 | 0.00 | 0.00 | 0.00 | 0.00 |
| E011 | | ORDENAMIENTO TERRITORIAL | 0.00 | 0.00 | 0.00 | 0.00 | 0.00 | 0.00 | 0.00 | 0.00 | 0.00 | 0.00 | 0.00 |
| E012 | | VINCULACIÓN PARA EL DESARROLLO EDUCATIVO | 0.00 | 0.00 | 0.00 | 0.00 | 0.00 | 0.00 | 0.00 | 0.00 | 0.00 | 0.00 | 0.00 |
| E013 | | SERVICIOS DE SALUD PÚBLICA | 0.00 | 0.00 | 0.00 | 0.00 | 0.00 | 0.00 | 0.00 | 0.00 | 0.00 | 0.00 | 0.00 |
| E014 | | SERVICIOS DE ATENCIÓN MÉDICA | 0.00 | 0.00 | 0.00 | 0.00 | 0.00 | 0.00 | 0.00 | 0.00 | 0.00 | 0.00 | 0.00 |
| E015 | | FORMACIÓN DE CAPITAL HUMANO PARA LA SALUD | 0.00 | 0.00 | 0.00 | 0.00 | 0.00 | 0.00 | 0.00 | 0.00 | 0.00 | 0.00 | 0.00 |
| E016 | | READAPTACIÓN SOCIAL | 0.00 | 0.00 | 0.00 | 0.00 | 0.00 | 0.00 | 0.00 | 0.00 | 0.00 | 0.00 | 0.00 |
| E017 | | | 0.00 | 0.00 | 0.00 | 0.00 | 0.00 | 0.00 | 0.00 | 0.00 | 0.00 | 0.00 | 0.00 |

SERVICIO ESTATAL DE ADMINISTRACION DE BIENES ASEGURADOS, ABANDONADOS O DECOMISADOS DEL ESTADO DE TABASCO

GASTO POR CATEGORIA PROGRAMATICA
DEL 01 DE ENERO AL 30 DE SEPTIEMBRE DE 2023
MOD. INVERSION: PROGRAMA NORMAL

| P.P | U.R. | Descripción | Autorizado | Adecuaciones | | Modificado | Devengado | Ejercido | Pagado | Saldos | | Devengado por Ejercer |
|------|------|--|------------|--------------|-------------|------------|-----------|----------|--------|--------------|---------------|-----------------------|
| | | | | Ampliaciones | Reducciones | | | | | SubEjercicio | Por Devenegar | |
| E018 | | TRANSPORTES | 0.00 | 0.00 | 0.00 | 0.00 | 0.00 | 0.00 | 0.00 | 0.00 | 0.00 | 0.00 |
| E019 | | VIGILANCIA DEL TRÁNSITO | 0.00 | 0.00 | 0.00 | 0.00 | 0.00 | 0.00 | 0.00 | 0.00 | 0.00 | 0.00 |
| E020 | | PROCURACIÓN DE JUSTICIA | 0.00 | 0.00 | 0.00 | 0.00 | 0.00 | 0.00 | 0.00 | 0.00 | 0.00 | 0.00 |
| E021 | | LEGISLACIÓN | 0.00 | 0.00 | 0.00 | 0.00 | 0.00 | 0.00 | 0.00 | 0.00 | 0.00 | 0.00 |
| E022 | | FISCALIZACIÓN | 0.00 | 0.00 | 0.00 | 0.00 | 0.00 | 0.00 | 0.00 | 0.00 | 0.00 | 0.00 |
| E023 | | IMPARTICIÓN DE JUSTICIA | 0.00 | 0.00 | 0.00 | 0.00 | 0.00 | 0.00 | 0.00 | 0.00 | 0.00 | 0.00 |
| E025 | | PROCESOS ELECTORALES | 0.00 | 0.00 | 0.00 | 0.00 | 0.00 | 0.00 | 0.00 | 0.00 | 0.00 | 0.00 |
| E026 | | IMPARTICIÓN DE JUSTICIA ADMINISTRATIVA | 0.00 | 0.00 | 0.00 | 0.00 | 0.00 | 0.00 | 0.00 | 0.00 | 0.00 | 0.00 |
| E027 | | SISTEMA DE PROTECCIÓN SOCIAL EN SALUD | 0.00 | 0.00 | 0.00 | 0.00 | 0.00 | 0.00 | 0.00 | 0.00 | 0.00 | 0.00 |
| E028 | | FORMACIÓN Y CAPACITACIÓN AL PERSONAL GUBERNAMENTAL | 0.00 | 0.00 | 0.00 | 0.00 | 0.00 | 0.00 | 0.00 | 0.00 | 0.00 | 0.00 |
| E029 | | PROTECCIÓN CIVIL | 0.00 | 0.00 | 0.00 | 0.00 | 0.00 | 0.00 | 0.00 | 0.00 | 0.00 | 0.00 |
| E030 | | VINCULACIÓN INTERSECTORIAL | 0.00 | 0.00 | 0.00 | 0.00 | 0.00 | 0.00 | 0.00 | 0.00 | 0.00 | 0.00 |
| E031 | | ATENCIÓN A PERSONAS CON DISCAPACIDAD | 0.00 | 0.00 | 0.00 | 0.00 | 0.00 | 0.00 | 0.00 | 0.00 | 0.00 | 0.00 |
| E032 | | ASISTENCIA A ADULTOS MAYORES | 0.00 | 0.00 | 0.00 | 0.00 | 0.00 | 0.00 | 0.00 | 0.00 | 0.00 | 0.00 |
| E033 | | PROTECCIÓN Y DESARROLLO INTEGRAL DE LA INFANCIA | 0.00 | 0.00 | 0.00 | 0.00 | 0.00 | 0.00 | 0.00 | 0.00 | 0.00 | 0.00 |
| E034 | | PROTECCIÓN Y DESARROLLO INTEGRAL DEL ADOLESCENTE | 0.00 | 0.00 | 0.00 | 0.00 | 0.00 | 0.00 | 0.00 | 0.00 | 0.00 | 0.00 |
| E035 | | ATENCIÓN A FAMILIAS Y POBLACIÓN VULNERABLE | 0.00 | 0.00 | 0.00 | 0.00 | 0.00 | 0.00 | 0.00 | 0.00 | 0.00 | 0.00 |
| E036 | | ATENCIÓN A VÍCTIMAS DE VIOLENCIA FAMILIAR | 0.00 | 0.00 | 0.00 | 0.00 | 0.00 | 0.00 | 0.00 | 0.00 | 0.00 | 0.00 |
| E037 | | PROCURACIÓN Y APOYO A ETNIAS | 0.00 | 0.00 | 0.00 | 0.00 | 0.00 | 0.00 | 0.00 | 0.00 | 0.00 | 0.00 |
| E038 | | ATENCIÓN A MADRES SOLAS | 0.00 | 0.00 | 0.00 | 0.00 | 0.00 | 0.00 | 0.00 | 0.00 | 0.00 | 0.00 |
| E039 | | BIENESTAR ALIMENTARIO Y NUTRICIONAL | 0.00 | 0.00 | 0.00 | 0.00 | 0.00 | 0.00 | 0.00 | 0.00 | 0.00 | 0.00 |
| E040 | | POLITICA AMBIENTAL | 0.00 | 0.00 | 0.00 | 0.00 | 0.00 | 0.00 | 0.00 | 0.00 | 0.00 | 0.00 |

SERVICIO ESTATAL DE ADMINISTRACION DE BIENES ASEGURADOS, ABANDONADOS O DECOMISADOS DEL ESTADO DE TABASCO

GASTO POR CATEGORIA PROGRAMATICA
DEL 01 DE ENERO AL 30 DE SEPTIEMBRE DE 2023
MOD INVERSION: PROGRAMA NORMAL

| P.P | U.R. | Descripción | Autorizado | | Adecuaciones | | Modificado | Devengado | Ejercido | Pagado | Saldos | | Devengado por Ejercer |
|-------|------|---|--------------|-------------|--------------|--------------|--------------|--------------|--------------|--------------|--------------|------|-----------------------|
| | | | Ampliaciones | Reducciones | SubEjercicio | Por Devengar | | | | | | | |
| E041 | | DESARROLLO SUSTENTABLE | 0.00 | 0.00 | 0.00 | 0.00 | 0.00 | 0.00 | 0.00 | 0.00 | 0.00 | 0.00 | 0.00 |
| E042 | | CAMBIO CLIMÁTICO | 0.00 | 0.00 | 0.00 | 0.00 | 0.00 | 0.00 | 0.00 | 0.00 | 0.00 | 0.00 | 0.00 |
| E043 | | ENERGIA SUSTENTABLE | 0.00 | 0.00 | 0.00 | 0.00 | 0.00 | 0.00 | 0.00 | 0.00 | 0.00 | 0.00 | 0.00 |
| E044 | | DERECHO DE ACCESO A LA INFORMACIÓN PÚBLICA Y PROTECCIÓN DE DATOS PERSONALES | 0.00 | 0.00 | 0.00 | 0.00 | 0.00 | 0.00 | 0.00 | 0.00 | 0.00 | 0.00 | 0.00 |
| E045 | | PRESTACIÓN DE SERVICIOS PÚBLICOS | 0.00 | 0.00 | 0.00 | 0.00 | 0.00 | 0.00 | 0.00 | 0.00 | 0.00 | 0.00 | 0.00 |
| E046 | | PRESTACIÓN DE SERVICIOS PÚBLICOS | 0.00 | 0.00 | 0.00 | 0.00 | 0.00 | 0.00 | 0.00 | 0.00 | 0.00 | 0.00 | 0.00 |
| E047 | | PRESTACIÓN DE SERVICIOS PÚBLICOS | 0.00 | 0.00 | 0.00 | 0.00 | 0.00 | 0.00 | 0.00 | 0.00 | 0.00 | 0.00 | 0.00 |
| E048 | | PRESTACIÓN DE SERVICIOS PÚBLICOS | 0.00 | 0.00 | 0.00 | 0.00 | 0.00 | 0.00 | 0.00 | 0.00 | 0.00 | 0.00 | 0.00 |
| E081 | | Administración y Destino de Bienes Asegurados o Decomisados | 9,298,030.00 | 770,536.57 | 426,619.78 | 9,641,946.79 | 6,459,055.40 | 6,459,055.40 | 6,380,801.08 | 3,182,891.39 | 2,345,944.24 | 0.00 | 0.00 |
| | | 1140-28- SERVICIOS PERSONALES DEL SEABA | 6,373,590.00 | 9,118.52 | 138,919.91 | 6,243,788.61 | 4,114,388.61 | 4,049,205.04 | 2,129,390.00 | 2,124,634.00 | 0.00 | 0.00 | 0.00 |
| | | 1140-28- PAGO DEL APORTACIONES/ISSET | 556,080.00 | 97.00 | 14,678.82 | 541,498.18 | 402,478.18 | 402,478.18 | 139,020.00 | 139,020.00 | 0.00 | 0.00 | 0.00 |
| | | 1140-28- MATERIALES Y SUMINISTROS | 869,900.00 | 64,006.37 | 64,006.37 | 860,900.00 | 609,894.07 | 609,894.07 | 251,005.93 | 0.00 | 0.00 | 0.00 | 0.00 |
| | | 1140-28- SERVICIOS GENERALES | 833,760.00 | 644,760.99 | 53,760.99 | 1,424,760.00 | 1,016,347.89 | 1,016,347.89 | 408,412.11 | 0.00 | 0.00 | 0.00 | 0.00 |
| | | 1140-28- IMPUESTO SOBRE NÓMINA | 205,700.00 | 526.00 | 526.00 | 205,700.00 | 123,409.76 | 110,349.01 | 82,290.24 | 0.00 | 0.00 | 0.00 | 0.00 |
| | | 1140-IP- SERVICIOS GENERALES | 468,000.00 | 52,027.69 | 154,727.69 | 365,300.00 | 192,526.89 | 192,526.89 | 172,773.11 | 0.00 | 0.00 | 0.00 | 0.00 |
| EE062 | | Formación para el Trabajo | 0.00 | 0.00 | 0.00 | 0.00 | 0.00 | 0.00 | 0.00 | 0.00 | 0.00 | 0.00 | 0.00 |
| F001 | | DESARROLLO AGRICOLA | 0.00 | 0.00 | 0.00 | 0.00 | 0.00 | 0.00 | 0.00 | 0.00 | 0.00 | 0.00 | 0.00 |
| F002 | | DESARROLLO PECUARIO | 0.00 | 0.00 | 0.00 | 0.00 | 0.00 | 0.00 | 0.00 | 0.00 | 0.00 | 0.00 | 0.00 |
| F003 | | DESARROLLO PESQUERO | 0.00 | 0.00 | 0.00 | 0.00 | 0.00 | 0.00 | 0.00 | 0.00 | 0.00 | 0.00 | 0.00 |
| F004 | | DESARROLLO FORESTAL | 0.00 | 0.00 | 0.00 | 0.00 | 0.00 | 0.00 | 0.00 | 0.00 | 0.00 | 0.00 | 0.00 |
| F005 | | DESARROLLO ACUÍCOLA | 0.00 | 0.00 | 0.00 | 0.00 | 0.00 | 0.00 | 0.00 | 0.00 | 0.00 | 0.00 | 0.00 |
| F006 | | APOYO A LA INDUSTRIA | 0.00 | 0.00 | 0.00 | 0.00 | 0.00 | 0.00 | 0.00 | 0.00 | 0.00 | 0.00 | 0.00 |
| F007 | | APOYO PARA EL COMERCIO | 0.00 | 0.00 | 0.00 | 0.00 | 0.00 | 0.00 | 0.00 | 0.00 | 0.00 | 0.00 | 0.00 |
| F008 | | APOYO A TURISTICO | 0.00 | 0.00 | 0.00 | 0.00 | 0.00 | 0.00 | 0.00 | 0.00 | 0.00 | 0.00 | 0.00 |
| F009 | | APOYO A LA ECONOMÍA POPULAR | 0.00 | 0.00 | 0.00 | 0.00 | 0.00 | 0.00 | 0.00 | 0.00 | 0.00 | 0.00 | 0.00 |

SERVICIO ESTATAL DE ADMINISTRACION DE BIENES ASEGURADOS, ABANDONADOS O DECOMISADOS DEL ESTADO DE TABASCO

GASTO POR CATEGORIA PROGRAMATICA
DEL 01 DE ENERO AL 30 DE SEPTIEMBRE DE 2023
MOD. INVERSION: PROGRAMA NORMAL



| P.P | U.R. | Descripción | Autorizado | Adecuaciones | | Modificado | Devengado | Ejercido | Pagado | Saldos | | Devengado por Ejercer |
|------|------|--|------------|--------------|-------------|------------|-----------|----------|--------|-------------|--------------|-----------------------|
| | | | | Ampliaciones | Reducciones | | | | | SubEjercido | Por Devengar | |
| F010 | | APOYO AL FOMENTO ARTESANAL | 0.00 | 0.00 | 0.00 | 0.00 | 0.00 | 0.00 | 0.00 | 0.00 | 0.00 | 0.00 |
| F011 | | DESARROLLO ECONOMICO | 0.00 | 0.00 | 0.00 | 0.00 | 0.00 | 0.00 | 0.00 | 0.00 | 0.00 | 0.00 |
| F012 | | APOYO A LA CIENCIA Y LA TECNOLOGIA | 0.00 | 0.00 | 0.00 | 0.00 | 0.00 | 0.00 | 0.00 | 0.00 | 0.00 | 0.00 |
| F013 | | APOYO AL EMPLEO | 0.00 | 0.00 | 0.00 | 0.00 | 0.00 | 0.00 | 0.00 | 0.00 | 0.00 | 0.00 |
| F014 | | DESARROLLO TURISTICO | 0.00 | 0.00 | 0.00 | 0.00 | 0.00 | 0.00 | 0.00 | 0.00 | 0.00 | 0.00 |
| F015 | | VIVIENDA | 0.00 | 0.00 | 0.00 | 0.00 | 0.00 | 0.00 | 0.00 | 0.00 | 0.00 | 0.00 |
| F016 | | DESARROLLO EN COMUNIDADES RURALES | 0.00 | 0.00 | 0.00 | 0.00 | 0.00 | 0.00 | 0.00 | 0.00 | 0.00 | 0.00 |
| F017 | | MANEJO EFICIENTE DEL AGUA | 0.00 | 0.00 | 0.00 | 0.00 | 0.00 | 0.00 | 0.00 | 0.00 | 0.00 | 0.00 |
| F018 | | DESARROLLO REGIONAL | 0.00 | 0.00 | 0.00 | 0.00 | 0.00 | 0.00 | 0.00 | 0.00 | 0.00 | 0.00 |
| F019 | | DESARROLLO DE CAPACIDADES PRODUCTIVAS EN COMUNIDADES RURALES | 0.00 | 0.00 | 0.00 | 0.00 | 0.00 | 0.00 | 0.00 | 0.00 | 0.00 | 0.00 |
| F020 | | DESARROLLO DE AGRONEGOCIOS | 0.00 | 0.00 | 0.00 | 0.00 | 0.00 | 0.00 | 0.00 | 0.00 | 0.00 | 0.00 |
| F021 | | APOYO AL FOMENTO DE LA CULTURA AMBIENTAL | 0.00 | 0.00 | 0.00 | 0.00 | 0.00 | 0.00 | 0.00 | 0.00 | 0.00 | 0.00 |
| F022 | | DESARROLLO ENERGETICO SUSTENTABLE | 0.00 | 0.00 | 0.00 | 0.00 | 0.00 | 0.00 | 0.00 | 0.00 | 0.00 | 0.00 |
| F023 | | PROMOCION Y FOMENTO | 0.00 | 0.00 | 0.00 | 0.00 | 0.00 | 0.00 | 0.00 | 0.00 | 0.00 | 0.00 |
| F024 | | PROTECCION Y FOMENTO | 0.00 | 0.00 | 0.00 | 0.00 | 0.00 | 0.00 | 0.00 | 0.00 | 0.00 | 0.00 |
| F025 | | PROTECCION Y FOMENTO | 0.00 | 0.00 | 0.00 | 0.00 | 0.00 | 0.00 | 0.00 | 0.00 | 0.00 | 0.00 |
| F026 | | PROTECCION Y FOMENTO | 0.00 | 0.00 | 0.00 | 0.00 | 0.00 | 0.00 | 0.00 | 0.00 | 0.00 | 0.00 |
| F027 | | PROMOCION Y FOMENTO | 0.00 | 0.00 | 0.00 | 0.00 | 0.00 | 0.00 | 0.00 | 0.00 | 0.00 | 0.00 |
| F028 | | PROMOCION Y FOMENTO | 0.00 | 0.00 | 0.00 | 0.00 | 0.00 | 0.00 | 0.00 | 0.00 | 0.00 | 0.00 |
| F029 | | PROMOCION Y FOMENTO | 0.00 | 0.00 | 0.00 | 0.00 | 0.00 | 0.00 | 0.00 | 0.00 | 0.00 | 0.00 |
| G001 | | PROTECCION CONTRA RIESGOS SANITARIOS | 0.00 | 0.00 | 0.00 | 0.00 | 0.00 | 0.00 | 0.00 | 0.00 | 0.00 | 0.00 |

SERVICIO ESTATAL DE ADMINISTRACION DE BIENES ASEGURADOS, ABANDONADOS O DECOMISADOS DEL ESTADO DE TABASCO



GASTO POR CATEGORIA PROGRAMATICA
DEL 01 DE ENERO AL 30 DE SEPTIEMBRE DE 2023
MOD. INVERSION: PROGRAMA NORMAL

| P.P | U.R. | Descripción | Autorizado | Adecuaciones | | Modificado | Devengado | Ejercido | Pagado | Saldos | | Devengado por Ejercer |
|------|------|---|------------|--------------|-------------|------------|-----------|----------|--------|--------------|--------------|-----------------------|
| | | | | Ampliaciones | Reducciones | | | | | SubEjercicio | Por Devengar | |
| G002 | | ARBITRAJE MEDICO | 0.00 | 0.00 | 0.00 | 0.00 | 0.00 | 0.00 | 0.00 | 0.00 | 0.00 | 0.00 |
| H001 | | ADEUDOS DE EJERCICIOS FISCALES ANTERIORES | 0.00 | 0.00 | 0.00 | 0.00 | 0.00 | 0.00 | 0.00 | 0.00 | 0.00 | 0.00 |
| J001 | | SEGURIDAD SOCIAL | 0.00 | 0.00 | 0.00 | 0.00 | 0.00 | 0.00 | 0.00 | 0.00 | 0.00 | 0.00 |
| K001 | | ASENTAMIENTOS HUMANOS | 0.00 | 0.00 | 0.00 | 0.00 | 0.00 | 0.00 | 0.00 | 0.00 | 0.00 | 0.00 |
| K002 | | INFRAESTRUCTURA PARA AGUA POTABLE | 0.00 | 0.00 | 0.00 | 0.00 | 0.00 | 0.00 | 0.00 | 0.00 | 0.00 | 0.00 |
| K003 | | DRENAJE Y ALCANTARILLADO | 0.00 | 0.00 | 0.00 | 0.00 | 0.00 | 0.00 | 0.00 | 0.00 | 0.00 | 0.00 |
| K004 | | ELECTRIFICACIÓN | 0.00 | 0.00 | 0.00 | 0.00 | 0.00 | 0.00 | 0.00 | 0.00 | 0.00 | 0.00 |
| K005 | | URBANIZACIÓN | 0.00 | 0.00 | 0.00 | 0.00 | 0.00 | 0.00 | 0.00 | 0.00 | 0.00 | 0.00 |
| K006 | | INFRAESTRUCTURA PARA LA SALUD | 0.00 | 0.00 | 0.00 | 0.00 | 0.00 | 0.00 | 0.00 | 0.00 | 0.00 | 0.00 |
| K007 | | INFRAESTRUCTURA DE COMUNICACIONES, TRANSPORTES Y ADMINISTRACIÓN PORTUARIA | 0.00 | 0.00 | 0.00 | 0.00 | 0.00 | 0.00 | 0.00 | 0.00 | 0.00 | 0.00 |
| K008 | | CARRETERAS | 0.00 | 0.00 | 0.00 | 0.00 | 0.00 | 0.00 | 0.00 | 0.00 | 0.00 | 0.00 |
| K009 | | PUENTES | 0.00 | 0.00 | 0.00 | 0.00 | 0.00 | 0.00 | 0.00 | 0.00 | 0.00 | 0.00 |
| K010 | | VIALIDAD | 0.00 | 0.00 | 0.00 | 0.00 | 0.00 | 0.00 | 0.00 | 0.00 | 0.00 | 0.00 |
| K011 | | INFRAESTRUCTURA FERROVIARIA | 0.00 | 0.00 | 0.00 | 0.00 | 0.00 | 0.00 | 0.00 | 0.00 | 0.00 | 0.00 |
| K012 | | EDIFICIOS PÚBLICOS | 0.00 | 0.00 | 0.00 | 0.00 | 0.00 | 0.00 | 0.00 | 0.00 | 0.00 | 0.00 |
| K013 | | INFRAESTRUCTURA PARA PROTECCIÓN AL AMBIENTE | 0.00 | 0.00 | 0.00 | 0.00 | 0.00 | 0.00 | 0.00 | 0.00 | 0.00 | 0.00 |
| K014 | | MEJORAMIENTO INTEGRAL DE LA INFRAESTRUCTURA EDUCATIVA, CULTURAL Y DEPORTIVA | 0.00 | 0.00 | 0.00 | 0.00 | 0.00 | 0.00 | 0.00 | 0.00 | 0.00 | 0.00 |
| K015 | | INFRAESTRUCTURA PARA EL PODER LEGISLATIVO | 0.00 | 0.00 | 0.00 | 0.00 | 0.00 | 0.00 | 0.00 | 0.00 | 0.00 | 0.00 |
| K016 | | INFRAESTRUCTURA PARA EL DESARROLLO AGRÍCOLA | 0.00 | 0.00 | 0.00 | 0.00 | 0.00 | 0.00 | 0.00 | 0.00 | 0.00 | 0.00 |
| K017 | | INFRAESTRUCTURA PARA EL DESARROLLO PECUARIO | 0.00 | 0.00 | 0.00 | 0.00 | 0.00 | 0.00 | 0.00 | 0.00 | 0.00 | 0.00 |
| K018 | | INFRAESTRUCTURA PARA EL DESARROLLO PESQUERO | 0.00 | 0.00 | 0.00 | 0.00 | 0.00 | 0.00 | 0.00 | 0.00 | 0.00 | 0.00 |
| K019 | | INFRAESTRUCTURA PARA EL DESARROLLO FORESTAL | 0.00 | 0.00 | 0.00 | 0.00 | 0.00 | 0.00 | 0.00 | 0.00 | 0.00 | 0.00 |

SERVICIO ESTATAL DE ADMINISTRACION DE BIENES ASEGURADOS, ABANDONADOS O DECOMISADOS DEL ESTADO DE TABASCO



GASTO POR CATEGORIA PROGRAMATICA
DEL 01 DE ENERO AL 30 DE SEPTIEMBRE DE 2023
MOD. INVERSION: PROGRAMA NORMAL

| P.P | U.R. | Descripción | Autorizado | Adecuaciones | | Modificado | Devengado | Ejercido | Pagado | Saldos | |
|------|------|--|------------|--------------|-------------|------------|-----------|----------|--------|--------------|---------------|
| | | | | Ampliaciones | Reducciones | | | | | SubEjercicio | Por Devenegar |
| | | | 0.00 | 0.00 | 0.00 | 0.00 | 0.00 | 0.00 | 0.00 | 0.00 | 0.00 |
| K020 | | INFRAESTRUCTURA PARA EL DESARROLLO ACUÍCOLA | 0.00 | 0.00 | 0.00 | 0.00 | 0.00 | 0.00 | 0.00 | 0.00 | 0.00 |
| K021 | | INFRAESTRUCTURA PARA EL TURISMO | 0.00 | 0.00 | 0.00 | 0.00 | 0.00 | 0.00 | 0.00 | 0.00 | 0.00 |
| K022 | | INFRAESTRUCTURA PARA LA VIVIENDA | 0.00 | 0.00 | 0.00 | 0.00 | 0.00 | 0.00 | 0.00 | 0.00 | 0.00 |
| K023 | | TECNOLOGIAS DE LA INFORMACIÓN | 0.00 | 0.00 | 0.00 | 0.00 | 0.00 | 0.00 | 0.00 | 0.00 | 0.00 |
| K024 | | ADQUISICIÓN DE BIENES MUEBLES | 0.00 | 0.00 | 0.00 | 0.00 | 0.00 | 0.00 | 0.00 | 0.00 | 0.00 |
| K025 | | INFRAESTRUCTURA ENERGÉTICA | 0.00 | 0.00 | 0.00 | 0.00 | 0.00 | 0.00 | 0.00 | 0.00 | 0.00 |
| K026 | | INFRAESTRUCTURA HIDRÁULCA | 0.00 | 0.00 | 0.00 | 0.00 | 0.00 | 0.00 | 0.00 | 0.00 | 0.00 |
| K027 | | DESARROLLO REGIONAL | 0.00 | 0.00 | 0.00 | 0.00 | 0.00 | 0.00 | 0.00 | 0.00 | 0.00 |
| K028 | | INFRAESTRUCTURA PARA LA SEGURIDAD PÚBLICA | 0.00 | 0.00 | 0.00 | 0.00 | 0.00 | 0.00 | 0.00 | 0.00 | 0.00 |
| K029 | | TELECOMUNICACIONES Y SERVICIOS URBANOS BÁSICOS | 0.00 | 0.00 | 0.00 | 0.00 | 0.00 | 0.00 | 0.00 | 0.00 | 0.00 |
| K030 | | ESTUDIOS Y PROYECTOS PARA EL MANEJO DE CUENCAS | 0.00 | 0.00 | 0.00 | 0.00 | 0.00 | 0.00 | 0.00 | 0.00 | 0.00 |
| K031 | | INFRAESTRUCTURA PARA EL DESARROLLO DE LA INVESTIGACIÓN, LA CIENCIA Y TECNOLOGÍA E INNOVACIÓN | 0.00 | 0.00 | 0.00 | 0.00 | 0.00 | 0.00 | 0.00 | 0.00 | 0.00 |
| K032 | | INFRAESTRUCTURA PARA EL DESARROLLO SOCIAL | 0.00 | 0.00 | 0.00 | 0.00 | 0.00 | 0.00 | 0.00 | 0.00 | 0.00 |
| K033 | | INFRAESTRUCTURA PARA LA GOBERNABILIDAD DEL ESTADO | 0.00 | 0.00 | 0.00 | 0.00 | 0.00 | 0.00 | 0.00 | 0.00 | 0.00 |
| K034 | | ESTUDIOS DE PRE INVERSIÓN | 0.00 | 0.00 | 0.00 | 0.00 | 0.00 | 0.00 | 0.00 | 0.00 | 0.00 |
| K035 | | ESTUDIOS Y PROYECTOS PARA LA CONSTRUCCIÓN, AMPLIACIÓN, MODERNIZACIÓN | 0.00 | 0.00 | 0.00 | 0.00 | 0.00 | 0.00 | 0.00 | 0.00 | 0.00 |
| K036 | | PROYECTOS DE INVERSIÓN | 0.00 | 0.00 | 0.00 | 0.00 | 0.00 | 0.00 | 0.00 | 0.00 | 0.00 |
| L001 | | OBLIGACIONES JURÍDICAS INELÚDIBLES | 0.00 | 0.00 | 0.00 | 0.00 | 0.00 | 0.00 | 0.00 | 0.00 | 0.00 |
| L002 | | RESPONSABILIDADES, RESOLUCIONES JUDICIALES Y PAGO DE LIQUIDACIONES | 0.00 | 0.00 | 0.00 | 0.00 | 0.00 | 0.00 | 0.00 | 0.00 | 0.00 |
| M001 | | ACTIVIDADES DE APOYO ADMINISTRATIVO | 0.00 | 0.00 | 0.00 | 0.00 | 0.00 | 0.00 | 0.00 | 0.00 | 0.00 |
| | | | 0.00 | 0.00 | 0.00 | 0.00 | 0.00 | 0.00 | 0.00 | 0.00 | 0.00 |

SERVICIO ESTATAL DE ADMINISTRACION DE BIENES ASEGURADOS, ABANDONADOS O DECOMISADOS DEL ESTADO DE TABASCO



GASTO POR CATEGORIA PROGRAMATICA
DEL 01 DE ENERO AL 30 DE SEPTIEMBRE DE 2023
MOD. INVERSION: PROGRAMA NORMAL


| P.P | U.R. | Descripción | Autorizado | Adecuaciones | | Modificado | Devengado | Ejercido | Pagado | Saldos | | Devengado por Ejercer |
|------|------|---|------------|--------------|-------------|------------|-----------|----------|--------|--------------|--------------|-----------------------|
| | | | | Ampliaciones | Reducciones | | | | | SubEjercicio | Per Devengar | |
| M002 | | GASTOS DE ADMINISTRACIÓN | 0.00 | 0.00 | 0.00 | 0.00 | 0.00 | 0.00 | 0.00 | 0.00 | 0.00 | 0.00 |
| M003 | | ESTIMULOS E INCENTIVOS | 0.00 | 0.00 | 0.00 | 0.00 | 0.00 | 0.00 | 0.00 | 0.00 | 0.00 | 0.00 |
| N001 | | DESASTRES NATURALES | 0.00 | 0.00 | 0.00 | 0.00 | 0.00 | 0.00 | 0.00 | 0.00 | 0.00 | 0.00 |
| O001 | | EVALUACIÓN Y CONTROL | 0.00 | 0.00 | 0.00 | 0.00 | 0.00 | 0.00 | 0.00 | 0.00 | 0.00 | 0.00 |
| O002 | | TRANSPARENCIA Y RENDICIÓN DE CUENTAS | 0.00 | 0.00 | 0.00 | 0.00 | 0.00 | 0.00 | 0.00 | 0.00 | 0.00 | 0.00 |
| P001 | | DESARROLLO SOCIAL | 0.00 | 0.00 | 0.00 | 0.00 | 0.00 | 0.00 | 0.00 | 0.00 | 0.00 | 0.00 |
| P002 | | ORDENAMIENTO TERRITORIAL | 0.00 | 0.00 | 0.00 | 0.00 | 0.00 | 0.00 | 0.00 | 0.00 | 0.00 | 0.00 |
| P003 | | PLANEACIÓN, ESTADÍSTICA E INDICADORES | 0.00 | 0.00 | 0.00 | 0.00 | 0.00 | 0.00 | 0.00 | 0.00 | 0.00 | 0.00 |
| P004 | | MODERNIZACIÓN DE LA PLANEACIÓN EDUCATIVA | 0.00 | 0.00 | 0.00 | 0.00 | 0.00 | 0.00 | 0.00 | 0.00 | 0.00 | 0.00 |
| P005 | | POLÍTICA Y GOBIERNO | 0.00 | 0.00 | 0.00 | 0.00 | 0.00 | 0.00 | 0.00 | 0.00 | 0.00 | 0.00 |
| P006 | | PREVISIÓN SOCIAL | 0.00 | 0.00 | 0.00 | 0.00 | 0.00 | 0.00 | 0.00 | 0.00 | 0.00 | 0.00 |
| P007 | | SEGURIDAD PÚBLICA | 0.00 | 0.00 | 0.00 | 0.00 | 0.00 | 0.00 | 0.00 | 0.00 | 0.00 | 0.00 |
| P008 | | ADMINISTRACIÓN FISCAL | 0.00 | 0.00 | 0.00 | 0.00 | 0.00 | 0.00 | 0.00 | 0.00 | 0.00 | 0.00 |
| P009 | | ADMINISTRACIÓN FINANCIERA | 0.00 | 0.00 | 0.00 | 0.00 | 0.00 | 0.00 | 0.00 | 0.00 | 0.00 | 0.00 |
| P010 | | ADMINISTRACIÓN PROGRAMÁTICA Y PRESUPUESTAL | 0.00 | 0.00 | 0.00 | 0.00 | 0.00 | 0.00 | 0.00 | 0.00 | 0.00 | 0.00 |
| P011 | | MODERNIZACIÓN ADMINISTRATIVA | 0.00 | 0.00 | 0.00 | 0.00 | 0.00 | 0.00 | 0.00 | 0.00 | 0.00 | 0.00 |
| P012 | | POLÍTICA DE LOS DERECHOS HUMANOS | 0.00 | 0.00 | 0.00 | 0.00 | 0.00 | 0.00 | 0.00 | 0.00 | 0.00 | 0.00 |
| P013 | | EQUIDAD DE GÉNERO | 0.00 | 0.00 | 0.00 | 0.00 | 0.00 | 0.00 | 0.00 | 0.00 | 0.00 | 0.00 |
| P014 | | REFORMAS LEGISLATIVAS PARA FORTALECER EL ORDEN JURÍDICO ESTATAL | 0.00 | 0.00 | 0.00 | 0.00 | 0.00 | 0.00 | 0.00 | 0.00 | 0.00 | 0.00 |
| P015 | | CONSTRUCCIÓN DE CIUDADANÍA | 0.00 | 0.00 | 0.00 | 0.00 | 0.00 | 0.00 | 0.00 | 0.00 | 0.00 | 0.00 |
| P016 | | CAMBIO CLIMÁTICO | 0.00 | 0.00 | 0.00 | 0.00 | 0.00 | 0.00 | 0.00 | 0.00 | 0.00 | 0.00 |
| P017 | | ORDENAMIENTO ECOLÓGICO | 0.00 | 0.00 | 0.00 | 0.00 | 0.00 | 0.00 | 0.00 | 0.00 | 0.00 | 0.00 |

SERVICIO ESTATAL DE ADMINISTRACIÓN DE BIENES ASEGURADOS, ABANDONADOS O DECOMISADOS DEL ESTADO DE TABASCO

GASTO POR CATEGORIA PROGRAMÁTICA
DEL 01 DE ENERO AL 30 DE SEPTIEMBRE DE 2023
MOD. INVERSIÓN: PROGRAMA NORMAL



| P.P | U.R. | Descripción | Autorizado | | Adecuaciones | | Modificado | Devengado | Ejercido | Pagado | Salidos | | Devengado por Ejercer |
|------|------|-----------------------------------|--------------|-------------|--------------|--------------|------------|-----------|----------|--------|---------|------|-----------------------|
| | | | Ampliaciones | Reducciones | SubEjercicio | Per Devengar | | | | | | | |
| P018 | | EVALUACION DEL DESEMPEÑO | 0.00 | 0.00 | 0.00 | 0.00 | 0.00 | 0.00 | 0.00 | 0.00 | 0.00 | 0.00 | 0.00 |
| P019 | | PLANEACION Y POLÍTICAS PÚBLICAS | 0.00 | 0.00 | 0.00 | 0.00 | 0.00 | 0.00 | 0.00 | 0.00 | 0.00 | 0.00 | 0.00 |
| P020 | | PLANEACION Y POLÍTICAS PÚBLICAS | 0.00 | 0.00 | 0.00 | 0.00 | 0.00 | 0.00 | 0.00 | 0.00 | 0.00 | 0.00 | 0.00 |
| P021 | | PLANEACION Y POLÍTICAS PÚBLICAS | 0.00 | 0.00 | 0.00 | 0.00 | 0.00 | 0.00 | 0.00 | 0.00 | 0.00 | 0.00 | 0.00 |
| P022 | | PLANEACION Y POLÍTICAS PÚBLICAS | 0.00 | 0.00 | 0.00 | 0.00 | 0.00 | 0.00 | 0.00 | 0.00 | 0.00 | 0.00 | 0.00 |
| P023 | | PLANEACION Y POLÍTICAS PÚBLICAS | 0.00 | 0.00 | 0.00 | 0.00 | 0.00 | 0.00 | 0.00 | 0.00 | 0.00 | 0.00 | 0.00 |
| P024 | | PLANEACION Y POLÍTICAS PÚBLICAS | 0.00 | 0.00 | 0.00 | 0.00 | 0.00 | 0.00 | 0.00 | 0.00 | 0.00 | 0.00 | 0.00 |
| U001 | | SUBSIDIOS Y APORTACIONES DIVERSAS | 0.00 | 0.00 | 0.00 | 0.00 | 0.00 | 0.00 | 0.00 | 0.00 | 0.00 | 0.00 | 0.00 |
| U002 | | DESARROLLO DE MUNICIPIOS | 0.00 | 0.00 | 0.00 | 0.00 | 0.00 | 0.00 | 0.00 | 0.00 | 0.00 | 0.00 | 0.00 |


L.C.P. ROMAN VIDAL SOSA
JEFE DE DEPARTAMENTO DE
CONTABILIDAD


MTRO. MANUEL GERARDO DORANTES
LLANESTOSA
DIRECTOR ADMINISTRATIVO Y DE
CONTROL DE BIENES


C. RAFAEL ZAMORA MONTEIL
DIRECTOR GENERAL

**SERVICIO ESTATAL DE ADMINISTRACION DE BIENES ASEGURADOS, ABANDONADOS
O DECOMISADOS DEL ESTADO DE TABASCO**

INDICADORES DE POSTURA FISCAL

DEL 01 DE ENERO AL 30 DE SEPTIEMBRE DE 2023

MOD. INVERSION: PROGRAMA NORMAL



| Concepto | Estimado/Aprobado | Devengado | Pagado 3 |
|--|-------------------|--------------|--------------|
| I. Ingresos Presupuestarios (I=1+2) | 9,298,030.00 | 6,699,090.92 | 6,615,520.92 |
| 1. Ingresos del Gobierno de la Entidad Federativa ¹ | 9,298,030.00 | 6,699,090.92 | 6,615,520.92 |
| 2. Ingresos del Sector Paraestatal ¹ | 0.00 | 0.00 | 0.00 |
| II. Egresos Presupuestarios (II=3+4) | 9,298,030.00 | 6,459,055.40 | 6,380,801.08 |
| 3. Egresos del Gobierno de la Entidad Federativa ² | 9,298,030.00 | 6,459,055.40 | 6,380,801.08 |
| 4. Egresos del Sector Paraestatal ² | 0.00 | 0.00 | 0.00 |
| III. Balance Presupuestario (Superávit o Déficit) (III=I-II) | 0.00 | 240,035.52 | 234,719.84 |
| III. Balance Presupuestario (Superávit o Déficit) | 0.00 | 240,035.52 | 234,719.84 |
| IV. Intereses, Comisiones y Gastos de la Deuda | 0.00 | 0.00 | 0.00 |
| V. Balance Primario (Superávit o Déficit) (V=III+IV) | 0.00 | 240,035.52 | 234,719.84 |
| A. Financiamiento | 0.00 | 0.00 | 0.00 |
| B. Amortización de la deuda | 0.00 | 0.00 | 0.00 |
| C. Financiamiento Neto | 0.00 | 0.00 | 0.00 |

1 Los Ingresos que se presentan son los ingresos presupuestarios totales sin incluir los ingresos por financiamientos. Los ingresos del Gobierno de la Entidad Federativa corresponde a los del Poder Ejecutivo, Legislativo Judicial y Autónomos.


2 Los Egresos que se presentan son los egresos presupuestarios totales sin incluir los ingresos por amortización. Los ingresos del Gobierno de la Entidad Federativa corresponde a los del Poder Ejecutivo, Legislativo Judicial y Órganos Autónomos.

3 Para Ingresos se reportan los ingresos recaudados; para egresos se reportan los egresos pagados.

"Bajo protesta de decir verdad declaramos que los Estados Financieros y sus Notas son razonablemente correctos y son responsabilidad del emisor".


L.C.P. ROMAN VIDAL SOSA
JEFE DE DEPARTAMENTO DE CONTABILIDAD


MTRO. MANUEL EDUARDO DORANTES LANESTOSA
DIRECTOR ADMINISTRATIVO Y DE CONTROL DE BIENES


C. RAFAEL ZAMORA MONTIEL
DIRECTOR GENERAL

Servicio Estatal de Administración de Bienes Asegurados, Abandonados o Decomisados del Estado de Tabasco
Endeudamiento Neto
Del 1 al 30 de septiembre de 2023

| Identificación de Crédito o Instrumento | Contratación / Colocación A | Amortización B | Endeudamiento Neto C = A - B |
|---|------------------------------------|-------------------|---------------------------------|
| | Créditos Bancarios | | |
| El Servicio Estatal de Administración de Bienes Asegurados al 30 de septiembre de 2023 no cuenta con créditos bancarios. | 0 | 0 | 0 |
| Total Créditos Bancarios | 0 | 0 | 0 |
| | Otros Instrumentos de Deuda | | |
| El Servicio Estatal de Administración de Bienes Asegurados al 30 de septiembre de 2023 no cuenta con instrumentos de deuda. | 0 | 0 | 0 |
| Total Otros Instrumentos de Deuda | 0 | 0 | 0 |
| TOTAL | 0 | 0 | 0 |

"Bajo protesta de decir verdad declaramos que los Estados Financieros y sus Notas son razonablemente correctos y responsabilidad del emisor"

C. RAFAEL ZAMORA MONTIEL
 DIRECTOR GENERAL



LCP. ROMAN VIDAL SOSA
 JEFE DE DEPARTAMENTO DE CONTABILIDAD



M. EN ADMÓN. MANUEL EDUARDO DORANTES LANESTOSA
 DIRECTOR DE ADMINISTRACIÓN Y CONTROL DE BIENES

Servicio Estatal de Administración de Bienes Asegurados, Abandonados o Decomisados del Estado de Tabasco
Intereses de la Deuda
Del 1 al 30 de septiembre de 2023

| Identificación de Crédito o Instrumento | Devengado | Pagado |
|---|-----------|----------|
| Créditos Bancarios | | |
| El Servicio Estatal de Administración de Bienes Asegurados al 30 de septiembre de 2023 no cuenta con créditos bancarios. | 0 | 0 |
| Total de Intereses de Créditos Bancarios | 0 | 0 |
| Otros Instrumentos de Deuda | | |
| El Servicio Estatal de Administración de Bienes Asegurados al 30 de septiembre de 2023 no cuenta con instrumentos de deuda. | 0 | 0 |
| Total de Intereses de Otros Instrumentos de Deuda | 0 | 0 |
| TOTAL | 0 | 0 |

"Bajo protesta de decir verdad declaramos que los Estados Financieros y sus Notas son razonablemente correctos y responsabilidad del emisor"

C. RAFAEL ZAMORA MONTIEL
 DIRECTOR GENERAL



LCP. ROMAN VIDAL SOSA



JEFE DE DEPARTAMENTO DE
 CONTABILIDAD

M. EN ADMON. MANUEL EDUARDO DORANTES
 LANESTOSA
 DIRECTOR DE ADMINISTRACIÓN Y CONTROL DE
 BIENES

SERVICIO ESTATAL DE ADMINISTRACION DE BIENES ASEGURADOS, ABANDONADOS O

Guía de Cumplimiento de la Ley de Disciplina Financiera de las Entidades Federativas y Municipios

(PESOS)

ANEXO 3

| Indicadores de Observancia (c) | Implementación | | Resultado | | Fundamento (h) | Comentarios (i) |
|---|--|------------------------------------|-------------------|-------------------------------|---------------------------------|-----------------|
| | SI | NO | Monto o valor (f) | Unidad (pesos/porcentaje (g)) | | |
| | Mecanismo de Verificación (d) | Fecha estimada de cumplimiento (e) | | | | |
| INDICADORES PRESUPUESTARIOS | | | | | | |
| A. INDICADORES CUANTITATIVOS | | | | | | |
| 1 Balance Presupuestario Sostenible (j) | | | | | | |
| a Propuesto | Iniciativa de Ley de Ingresos y Proyecto de Presupuesto de Egresos | | 0.00 | pesos | Art. 6 y 19 de la LDF | |
| b Estimado | Iniciativa de Ley de Ingresos y Proyecto de Presupuesto de Egresos | | 0.00 | pesos | Art. 6 y 19 de la LDF | |
| c Ejercido | Cuenta Pública / Formato 4 LDF | | 240,035.52 | pesos | Art. 6 y 19 de la LDF | |
| 2 Balance Presupuestario de Recursos Disponibles Sostenible (k) | | | | | | |
| a Propuesto | Iniciativa de Ley de Ingresos y Proyecto de Presupuesto de Egresos | | 0.00 | pesos | Art. 6 y 19 de la LDF | |
| b Aprobado | Iniciativa de Ley de Ingresos y Proyecto de Presupuesto de Egresos | | 0.00 | pesos | Art. 6 y 19 de la LDF | |
| c Ejercido | Cuenta Pública / Formato 4 LDF | | 240,035.52 | pesos | Art. 6 y 19 de la LDF | |
| 3. Financiamiento Neto dentro del Techo de Financiamiento Neto (l) | | | | | | |
| a Propuesto | Iniciativa de Ley de Ingresos | | 0.00 | pesos | Art. 6, 19 y 46 de la LDF | |
| b Aprobado | Ley de Ingresos | | 0.00 | pesos | Art. 6, 19 y 46 de la LDF | |
| c Ejercido | Cuenta Pública / Formato 4 LDF | | 0.00 | pesos | Art. 6, 19 y 46 de la LDF | |
| 4 Recursos destinados a la atención de desastres naturales | | | | | | |
| a Asignación al fideicomiso para desastres naturales (m) | | | 0.00 | pesos | Art. 9 de la LDF | NO APLICA |
| b Aportación promedio realizada por la Entidad Federativa durante los 5 ejercicios previos, para Infraestructura dañada por desastres naturales (n) | Autorizaciones de recursos aprobados por el FONDEN | | 0.00 | pesos | Art. 9 de la LDF | NO APLICA |
| c Saldo del fideicomiso para desastres naturales (o) | Cuenta Pública / Auxiliar de Cuenta | | 0.00 | pesos | Art. 9 de la LDF | NO APLICA |
| d Costo promedio de los últimos 5 ejercicios de la reconstrucción de Infraestructura dañada por desastres naturales (p) | Autorizaciones de recursos aprobados por el FONDEN | | 0.00 | pesos | Art. 9 de la LDF | NO APLICA |
| 5 Techo para servicios personales (q) | | | | | | |
| a Asignación en el Presupuesto de Egresos | Reporte Trim Formato 6 d) | | 6,929,670.00 | pesos | Art. 10 y 21 de la LDF | |
| b Ejercido | Reporte Trim Formato 6 d) | | 4,516,876.79 | pesos | Art. 13 fracc. V y 21 de la LDF | |
| 7 Techo de ADEFAS para el ejercicio fiscal (s) | | | | | | |
| a Propuesto | Proyecto de Presupuesto de Egresos | | 0.00 | pesos | Art. 12 y 20 de la LDF | |
| b Aprobado | Reporte Trim. Formato 6 a) | | 0.00 | pesos | Art. 12 y 20 de la LDF | |
| c Ejercido | Cuenta Pública / Formato 6 a) | | 0.00 | pesos | Art. 12 y 20 de la LDF | |
| B. INDICADORES CUALITATIVOS | | | | | | |
| a Objetivos anuales, estrategias y metas para el ejercicio fiscal (t) | Iniciativa de Ley de Ingresos y Proyecto de Presupuesto de Egresos | | 0.00 | | Art. 5 y 18 de la LDF | |
| b Proyecciones de ejercicios posteriores (u) | Iniciativa de Ley de Ingresos y Proyecto de Presupuesto de Egresos / Formato 7 a) y b) | | 0.00 | | Art. 5 y 18 de la LDF | |
| c Descripción de riesgos relevantes y propuestas de acción para enfrentarlos (v) | Iniciativa de Ley de Ingresos y Proyecto de Presupuesto de Egresos | | 0.00 | | Art. 5 y 18 de la LDF | |
| d Resultados de ejercicios fiscales anteriores y el ejercicio fiscal en cuestión (w) | Iniciativa de Ley de Ingresos y Proyecto de Presupuesto de Egresos / Formato 7 c) y d) | | 0.00 | | Art. 5 y 18 de la LDF | |
| e Estudio actuarial de las pensiones de sus trabajadores (x) | Proyecto de Presupuesto de Egresos / Formato 8 | | 0.00 | | Art. 5 y 18 de la LDF | |
| a Razones excepcionales que justifican el Balance Presupuestarios de Recursos Disponible negativos (y) | Iniciativa de Ley de Ingresos y Proyecto de Presupuesto de Egresos | | 0.00 | | Art. 6 y 19 de la LDF | |
| b Fuente de recursos para cubrir el Balance Presupuestario de Recursos Disponibles negativo (z) | Iniciativa de Ley de Ingresos y Proyecto de Presupuesto de Egresos | | 0.00 | | Art. 6 y 19 de la LDF | |
| c Número de ejercicios fiscales y acciones necesarias para cubrir el Balance Presupuestario de Recursos Disponibles negativo (aa) | Iniciativa de Ley de Ingresos y Proyecto de Presupuesto de Egresos | | 0.00 | | Art. 6 y 19 de la LDF | |

SERVICIO ESTATAL DE ADMINISTRACION DE BIENES ASEGURADOS, ABANDONADOS O
 Guia de Cumplimiento de la Ley de Disciplina Financiera de las Entidades Federativas y Municipios
 (PESOS)




ANEXO 3

| Indicadores de Observancia (c) | Implementación | | Resultado | | Fundamento (h) | Comentarios (i) |
|--|--------------------------------|------------------------------------|-------------------|-------------------------------|------------------------|-----------------|
| | SI | NO | Monto o valor (f) | Unidad (pesos/porcentaje (g)) | | |
| | Mecanismo de Verificación (d) | Fecha estimada de cumplimiento (e) | | | | |
| d Informe Trimestrales sobre el avance de las acciones para recuperar el Balance Presupuestario de Recursos Disponibles (hh) | Reporte Trim. y Cuenta Pública | | 0.00 | | Art. 6 y 19 de la LDF | |
| a Remuneraciones de los servidores públicos (cc) | Proyecto de Presupuesto | | 0.00 | | Art. 10 y 21 de la LDF | |
| b Previsiones salariales y económicas para cubrir incrementos salariales, creación de plazas y otros (dd) | Proyecto de Presupuesto | | 0.00 | | Art. 10 y 21 de la LDF | |


L.C.P. ROMAN VIDAL SOSA
JEFE DE DEPARTAMENTO DE CONTABILIDAD


MTRO. MANUEL EDUARDO DORANTES LANESTOSA
DIRECTOR ADMINISTRATIVO Y DE CONTROL DE BIENES


C. RAFAEL ZAMORA MONTIEL
DIRECTOR GENERAL

| ACTIVO | Mes Actual | Mes Anterior | PASIVO | Mes Actual | Mes Anterior |
|--|-------------------|-------------------|--|------------------|-------------------|
| ACTIVO CIRCULANTE | | | PASIVO CIRCULANTE | | |
| EFFECTIVO Y EQUIVALENTES | 223,375.29 | 377,924.53 | CUENTAS POR PAGAR A CORTO PLAZO | 77,356.02 | 195,244.14 |
| EFFECTIVO | 0.00 | 0.00 | SERVICIOS PERSONALES POR PAGAR A CORTO PLAZO | -1,066.07 | -1,066.07 |
| BANCOS/TESORERIA | 223,375.29 | 377,924.53 | PROVEEDORES POR PAGAR A CORTO PLAZO | 12,429.24 | 94,209.49 |
| BANCOS/DEPENDENCIAS Y OTROS | 0.00 | 0.00 | PROVEEDORES POR PAGAR A CORTO PLAZO | 0.00 | 0.00 |
| INVERSIONES TEMPORALES (HASTA 3 MESES) | 0.00 | 0.00 | CONTRATISTAS POR OBRAS PUBLICAS POR PAGAR A CORTO PLAZO | 0.00 | 0.00 |
| FONDOS CON AFECTACION ESPECIFICA | 0.00 | 0.00 | PARTICIONES Y APORTACIONES POR PAGAR A CORTO PLAZO | 0.00 | 0.00 |
| DEPOSITOS DE FONDOS DE TERCEROS EN GARANTIA Y/O ADMINISTRACION | 0.00 | 0.00 | TRANSFERENCIAS OTORGADAS POR PAGAR A CORTO PLAZO | 0.00 | 0.00 |
| OTROS EFFECTIVOS Y EQUIVALENTES | 0.00 | 0.00 | INTERESES, COMISIONES Y OTROS GASTOS DE LA DEUDA PUBLICA POR PAGAR A CORTO PLAZO | 0.00 | 0.00 |
| DERECHOS A RECIBIR EFFECTIVO O EQUIVALENTE | 93,621.03 | 10,051.23 | RETENCIONES Y CONTRIBUCIONES POR PAGAR A CORTO PLAZO | 65,992.85 | 102,100.72 |
| INVERSIONES FINANCIERAS DE CORTO PLAZO | 0.00 | 0.00 | DEVOLUCIONES DE LA LEY DE INGRESOS POR PAGAR A CORTO PLAZO | 0.00 | 0.00 |
| CUENTAS POR COBRAR A CORTO PLAZO | 83,570.00 | 0.00 | OTRAS CUENTAS POR PAGAR A CORTO PLAZO | 0.00 | 0.00 |
| DEUDORES DIVERSOS POR COBRAR A CORTO PLAZO | -1.00 | -1.00 | DOCUMENTOS POR PAGAR A CORTO PLAZO | 0.00 | 0.00 |
| INGRESOS POR RECUPERAR A CORTO PLAZO | 0.00 | 0.00 | DOCUMENTOS COMERCIALES POR PAGAR A CORTO PLAZO | 0.00 | 0.00 |
| DEUDORES POR ANTICIPO DE LA TESORERIA A CORTO PLAZO | 10,000.00 | 10,000.00 | DOCUMENTOS CON CONTRATISTAS POR OBRAS PUBLICAS POR PAGAR A CORTO PLAZO | 0.00 | 0.00 |
| PRESTAMOS OTORGADOS A CORTO PLAZO | 0.00 | 0.00 | OTROS DOCUMENTOS POR PAGAR A CORTO PLAZO | 0.00 | 0.00 |
| OTROS DERECHOS A RECIBIR EFFECTIVO O EQUIVALENTES A CORTO PLAZO | 52.03 | 52.23 | PORCION A CORTO PLAZO DE LA DEUDA PUBLICA A LARGO PLAZO | 0.00 | 0.00 |
| OTROS DERECHOS A RECIBIR EFFECTIVO O EQUIVALENTES A CORTO PLAZO | 52.03 | 52.23 | Porción a Corto Plazo de la Deuda Pública Interna | 0.00 | 0.00 |
| DERECHO A RECIBIR BIENES O SERVICIOS | 0.00 | 0.00 | PORCION A CORTO PLAZO DE LA DEUDA PUBLICA INTERNA | 0.00 | 0.00 |
| ANTICIPO A PROVEEDORES POR ADQUISICION DE BIENES Y PRESTACION DE SERVICIOS A CORTO PLAZO | 0.00 | 0.00 | Porción a Corto Plazo de la Deuda Pública Externa | 0.00 | 0.00 |
| ANTICIPO A PROVEEDORES POR ADQUISICION DE BIENES INMUEBLES Y MUEBLES A CORTO PLAZO | 0.00 | 0.00 | PORCION A CORTO PLAZO DE LA DEUDA PUBLICA EXTERNA | 0.00 | 0.00 |
| ANTICIPO A PROVEEDORES POR ADQUISICION DE BIENES INTANGIBLES A CORTO PLAZO | 0.00 | 0.00 | Porción a Corto Plazo de Arrendamiento Financiero | 0.00 | 0.00 |
| ANTICIPO A CONTRATISTAS POR OBRAS PUBLICAS A CORTO PLAZO | 0.00 | 0.00 | PORCION A CORTO PLAZO DE ARRENDAMIENTO FINANCIERO | 0.00 | 0.00 |
| OTROS DERECHOS A RECIBIR BIENES O SERVICIOS A CORTO PLAZO | 0.00 | 0.00 | TITULOS Y VALORES A CORTO PLAZO | 0.00 | 0.00 |
| INTERNOS | 0.00 | 0.00 | TITULOS Y VALORES DE LA DEUDA PUBLICA INTERNA A CORTO PLAZO | 0.00 | 0.00 |
| INVENTARIOS | 0.00 | 0.00 | TITULOS Y VALORES DE LA DEUDA PUBLICA EXTERNA A CORTO PLAZO | 0.00 | 0.00 |
| Inventario de Mercancias para Venta | 0.00 | 0.00 | PASIVOS DIFERIDOS A CORTO PLAZO | 0.00 | 0.00 |
| Inventario de Mercancias Terminadas | 0.00 | 0.00 | INGRESOS COBRADOS POR ADELANTADO A CORTO PLAZO | 0.00 | 0.00 |
| Inventario de Mercancias en Proceso de Elaboración | 0.00 | 0.00 | INTERESES COBRADOS POR ADELANTADO A CORTO PLAZO | 0.00 | 0.00 |
| INVENTARIO DE MATERIAS PRIMAS, MATERIALES Y SUMINISTROS PARA PRODUCCION | 0.00 | 0.00 | OTROS PASIVOS DIFERIDOS A CORTO PLAZO | 0.00 | 0.00 |
| Bienes en Tránsito | 0.00 | 0.00 | FONDOS Y BIENES DE TERCEROS EN GARANTIA Y/O ADMINISTRACION A CORTO PLAZO | 0.00 | 0.00 |
| ALMACEN | 0.00 | 0.00 | FONDOS EN GARANTIA A CORTO PLAZO | 0.00 | 0.00 |
| Almacén de Materiales y Suministros de Consumo | 0.00 | 0.00 | FONDOS EN ADMINISTRACION A CORTO PLAZO | 0.00 | 0.00 |
| ESTIMACION POR PERDIDAS O DETERIORO DE ACTIVOS CIRCULANTES | 0.00 | 0.00 | FONDOS CONTINGENTES A CORTO PLAZO | 0.00 | 0.00 |
| ESTIMACIONES PARA CUENTAS INCOBRABLES POR DERECHOS A RECIBIR EFFECTIVO O EQUIVALENTES | 0.00 | 0.00 | FONDOS DE FIDEICOMISOS, MANDATOS Y CONTRATOS ANALOGOS A CORTO PLAZO | 0.00 | 0.00 |

- DE ADMINISTRACION DE BIENES ASEGURADOS, ABANDONADOS O DECOMISADOS DEL ESTADO DE TABASCO :-:



ESTADO DE SITUACION FINANCIERA DETALLADO LDF

al 30 de Septiembre de 2023 y al 31 de Agosto de 2023

PESOS

Formato 1

| ACTIVO | Mes Actual | Mes Anterior | PASIVO | Mes Actual | Mes Anterior |
|--|-------------------|-------------------|--|---------------------|---------------------|
| ESTIMACION POR DETERIORO DE INVENTARIOS | 0.00 | 0.00 | OTROS FONDOS DE TERCEROS EN GARANTIA Y/O ADMINISTRACION A CORTO PLAZO | 0.00 | 0.00 |
| OTROS ACTIVOS CIRCULANTES | 0.00 | 0.00 | VALORES Y BIENES EN GARANTIA A CORTO PLAZO | 0.00 | 0.00 |
| VALORES EN GARANTIA | 0.00 | 0.00 | PROVISIONES A CORTO PLAZO | 0.00 | 0.00 |
| BIENES EN GARANTIA (EXCLUYE DEPOSITOS DE FONDOS) | 0.00 | 0.00 | PROVISION PARA DEMANDAS Y JUICIOS A CORTO PLAZO | 0.00 | 0.00 |
| BIENES DERIVADOS DE EMBARGOS, DECOMISOS, ASEGURAMIENTOS Y DACION EN PAGO | 0.00 | 0.00 | PROVISION PARA CONTINGENCIAS A CORTO PLAZO | 0.00 | 0.00 |
| ADQUISICION CON FONDOS DE TERCEROS | 0.00 | 0.00 | OTRAS PROVISIONES A CORTO PLAZO | 0.00 | 0.00 |
| TOTAL DE ACTIVOS CIRCULANTES | 316,996.32 | 387,975.76 | OTROS PASIVOS A CORTO PLAZO | 181.85 | 181.85 |
| ACTIVO NO CIRCULANTE | | | INGRESOS POR CLASIFICAR | 181.85 | 181.85 |
| INVERSIONES FINANCIERAS A LARGO PLAZO | 0.00 | 0.00 | RECAUDACION POR PARTICIPAR | 0.00 | 0.00 |
| DERECHOS A RECIBIR EFECTIVO O EQUIVALENTES A LARGO PLAZO | 0.00 | 0.00 | OTROS PASIVOS CIRCULANTES | 0.00 | 0.00 |
| BIENES INMUEBLES, INFRAESTRUCTURA Y CONTRUCCIONES EN PROCESO | 0.00 | 0.00 | TOTAL DE PASIVOS CIRCULANTES | 77,537.87 | 195,425.99 |
| BIENES MUEBLES | 1,106,905.80 | 1,106,905.80 | PASIVO NO CIRCULANTE | | |
| ACTIVOS INTANGIBLES | 0.00 | 0.00 | CUENTAS POR PAGAR A LARGO PLAZO | 0.00 | 0.00 |
| DEPRECIACIONES, DETERIORO Y ARMORTIZACIONES ACUMULADAS DE BIENES | -610,538.41 | -610,538.41 | DOCUMENTOS POR PAGAR A LARGO PLAZO | 0.00 | 0.00 |
| ACTIVOS DIFERIDOS | 0.00 | 0.00 | DEUDA PUBLICA A LARGO PLAZO | 0.00 | 0.00 |
| ESTIMACION POR PERDIDA O DETERIORO DE ACTIVOS NO CIRCULANTES | 0.00 | 0.00 | PASIVOS DIFERIDOS A LARGO PLAZO | 0.00 | 0.00 |
| OTROS ACTIVOS NO CIRCULANTES | 0.00 | 0.00 | FONDOS Y BIENES DE TERCEROS EN GARANTIA Y/O ADMINISTRACION LARGO PLAZO | 0.00 | 0.00 |
| TOTAL DE ACTIVOS NO CIRCULANTES | 496,367.39 | 496,367.39 | TOTAL DE PASIVOS NO CIRCULANTES | 0.00 | 0.00 |
| I. TOTAL DEL ACTIVO (I=IA+IB) | 813,363.71 | 884,343.15 | II. TOTAL DEL PASIVO (II=IIA+IIB) | 77,537.87 | 195,425.99 |
| | | | HACIENDA PUBLICA/PATRIMONIO | Mes Actual | Mes Anterior |
| | | | HACIENDA PUBLICA/PATRIMONIO CONTRIBUIDO | | |
| | | | APORTACIONES | 529,609.98 | 529,609.98 |
| | | | DONACIONES DE CAPITAL | 535,202.49 | 535,202.49 |
| | | | ACTUALIZACION DE LA HACIENDA PUBLICA/PATRIMONIO | 0.00 | 0.00 |
| | | | | 1,064,812.47 | 1,064,812.47 |
| | | | HACIENDA PUBLICA /PATRIMONIO GENERADO | | |
| | | | RESULTADO DEL EJERCICIO (AHORRO/DESAHORRO) | -354,039.32 | -400,948.00 |
| | | | RESULTADOS DE EJERCICIOS ANTERIORES | 25,052.69 | 25,052.69 |
| | | | REVALUOS | 0.00 | 0.00 |
| | | | RESERVAS | 0.00 | 0.00 |
| | | | RECTIFICACIONES DE RESULTADOS DE EJERCICIOS ANTERIORES | 0.00 | 0.00 |
| | | | | -328,986.63 | -375,895.31 |
| | | | EXCESO O INSUFICIENCIA E LA ACTUALIZACION DE LA HACIENDA PUBLICA/PATRIMONIO | | |
| | | | RESULTADO POR POSICION MONETARIA | 0.00 | 0.00 |
| | | | RESULTADO POR TENENCIA DE ACTIVOS NO MONETARIOS | 0.00 | 0.00 |
| | | | | 0.00 | 0.00 |
| | | | III. TOTAL DE HACIENDA PUBLICA/PATRIMONIO (III=IIIA+IIIB+IIIC) | 735,825.84 | 688,917.16 |
| | | | IV. TOTAL DEL PASIVO Y HACIENDA PUBLICA/PATRIMONIO (IV=II+III) | 813,363.71 | 884,343.15 |



LCP ROMAN VIDAL SOSA

JEFE DE DEPARTAMENTO DE CONTABILIDAD



MTRO. MANUEL EDMUNDO DORANTES LANESTOSA

DIRECTOR ADMINISTRATIVO Y DE CONTROL DE BIENES



C. RAFAEL ZAMORA MONTEL

DIRECTOR GENERAL

"Bajo protesta de decir verdad declaramos que los Estados Financieros y sus notas, son razonablemente correctos y son responsabilidad del emisor."

...: SERVICIO ESTATAL DE ADMINISTRACION DE BIENES ASEGURADOS, ABANDONADOS O DECOMISADOS DEL ESTADO DE TABASCO ...:
 Informe Analítico de la Deuda Pública y Otros Pasivos - LDF

01 de Enero de 2023 al 30 de Septiembre de 2023

| Denominación de la Deuda Pública y Otros Pasivos (c) | Saldo al 31 de Diciembre de 2022 (d) | Disposiciones del Periodo (e) | Amortizaciones del Periodo (f) | Revaluaciones, Reclasificaciones y Otros Ajustes (g) | Saldo Final del Periodo (h) h=d+e-f+g | Pago de Intereses del Periodo (i) | Pago de Comisiones y demas Costos Asociados Durante el Periodo (j) |
|--|--------------------------------------|-------------------------------|--------------------------------|--|---------------------------------------|-----------------------------------|--|
| 1. DEUDA PUBLICA (1=A+B) | | | | | | | |
| A. CORTO PLAZO (A=a1+a2+a3) | 0.00 | 0.00 | 0.00 | | 0.00 | | |
| a1) Instituciones de Crédito | 0.00 | 0.00 | 0.00 | | 0.00 | | |
| a2) Titulos y Valores | 0.00 | 0.00 | 0.00 | | 0.00 | | |
| a3) Arrendamientos Financieros | 0.00 | 0.00 | 0.00 | | 0.00 | | |
| B. LARGO PLAZO (B=b1+b2+b3) | 0.00 | 0.00 | 0.00 | | 0.00 | | |
| b1) Instituciones de Crédito | 0.00 | 0.00 | 0.00 | | 0.00 | | |
| b2) Titulos y Valores | 0.00 | 0.00 | 0.00 | | 0.00 | | |
| b3) Arrendamientos Financieros | 0.00 | 0.00 | 0.00 | | 0.00 | | |
| 2. OTROS PASIVOS | 613,043.83 | 6,406,853.47 | 6,942,359.43 | | 77,537.87 | | |
| 3. TOTAL DE LA DEUDA PUBLICA Y OTROS PASIVOS (3=1+2) | 613,043.83 | 6,406,853.47 | 6,942,359.43 | | 77,537.87 | | |
| 4. Deuda Contingente ¹ (Informativo) | 0.00 | 0.00 | 0.00 | | 0.00 | | |
| A. Deuda Contingente 1 | 0.00 | 0.00 | 0.00 | | 0.00 | | |
| B. Deuda Contingente 2 | 0.00 | 0.00 | 0.00 | | 0.00 | | |
| C. Deuda Contingente XX | 0.00 | 0.00 | 0.00 | | 0.00 | | |
| 5. Valor de Instrumentos Bono Cupón Cero ² (Informativo) | 0.00 | 0.00 | 0.00 | | 0.00 | | |
| A. Instrumento Bono Cupón Cero 1 | 0.00 | 0.00 | 0.00 | | 0.00 | | |
| B. Instrumento Bono Cupón Cero 2 | 0.00 | 0.00 | 0.00 | | 0.00 | | |
| C. Instrumento Bono Cupón Cero XX | 0.00 | 0.00 | 0.00 | | 0.00 | | |



LCP ROMAN VIDAL SOSA

JEFE DE DEPARTAMENTO DE CONTABILIDAD



MTR. MANUEL EDUARDO DORANTES LANESTOSA

DIRECTOR ADMINISTRATIVO Y DE CONTROL DE BIENES



C. RAFAEL ZAMORA MONTIEL

DIRECTOR GENERAL

"Bajo protesta de decir verdad declaramos que los Estados Financieros y sus notas, son razonablemente correctos y son responsabilidad del emisor."

SERVICIO ESTATAL DE ADMINISTRACION DE BIENES ASEGURADOS, ABANDONADOS O DECOMISADOS DEL

Formato 3) INFORME ANALITICO DE OBLIGACIONES DIFERENTES DE FINANCIAMIENTOS - LDF


DEL 01 DE ENERO AL 30 DE SEPTIEMBRE DE 2023


(PESOS)



| DENOMINACION DE LAS OBLIGACIONES DIFERENTES DE FINANCIAMIENTO | FECHA DEL CONTRATO | FECHA DE INICIO DE OPERACION DEL PROYECTO | FECHA DE VENCIMIENTO | MONTO DE LA INVERSION PACTADO | PLAZO PACTADO | MONTO PROMEDIO MENSUAL DEL PAGO A LA CONTRAPRESTACION | MONTO PROMEDIO MENSUAL DEL PAGO DE LA CONTRAPRESTACION CORRESPONDIENTE AL PAGO DE LA INVERSION | MONTO PAGADO DE LA INVERSION AL 30 DE SEPTIEMBRE DE 2023 | MONTO PAGADO DE LA INVERSION ACTUALIZADO AL 30 DE SEPTIEMBRE DE 2023 | SALDO PENDIENTE POR PAGAR DE LA INVERSION AL 30 DE SEPTIEMBRE DE 2023 |
|---|--------------------|---|----------------------|-------------------------------|---------------|---|--|--|--|---|
| A. Asociaciones Público Privadas (APP's) | | | | 0.00 | | 0.00 | 0.00 | 0.00 | 0.00 | 0.00 |
| B. Otros Instrumentos (APP's) | | | | 0.00 | | 0.00 | 0.00 | 0.00 | 0.00 | 0.00 |
| C. TOTAL DE OBLIGACIONES DIFERENTES DE FINANCIAMIENTO | | | | 0.00 | | 0.00 | 0.00 | 0.00 | 0.00 | 0.00 |


L.C.P. ROMAN VIDAL SOSA
JEFE DE DEPARTAMENTO DE CONTABILIDAD


MTR. MANDE EDUARDO DORANTES LLANES
DIRECTOR ADMINISTRATIVO Y DE CONTROL DE BIENES


C. RAFAEL ZAMORA MONTIEL
DIRECTOR GENERAL

SERVICIO ESTATAL DE ADMINISTRACION DE BIENES ASEGURADOS,

Formato 4) BALANCE PRESUPUESTARIO - LDF

(PESOS)

DEL 01 DE ENERO AL 30 DE SEPTIEMBRE DE 2023

FORMATO 4

| Concepto | Estimado/Aprobado | Devengado | Recaudado/Pagado |
|---|---------------------|---------------------|---------------------|
| A. INGRESOS TOTALES (A=A1+A2+A3) | 9,298,030.00 | 6,699,090.92 | 6,615,520.92 |
| A1. INGRESOS DE LIBRE DISPOSICION | 9,298,030.00 | 6,699,090.92 | 6,615,520.92 |
| A2. TRANSFERENCIAS FEDERALES ETIQUETADAS | 0.00 | 0.00 | 0.00 |
| A3. FINANCIAMIENTO NETO | 0.00 | 0.00 | 0.00 |
| B. EGRESOS PRESUPUESTARIOS (B=B1+B2) | 9,298,030.00 | 6,459,055.40 | 6,380,801.08 |
| B1. GASTO NO ETIQUETADO (sin incluir Amortizacion de la Deuda Publica) | 9,298,030.00 | 6,459,055.40 | 6,380,801.08 |
| B2. GASTO ETIQUETADO (sin incluir Amortizacion de la Deuda Publica) | 0.00 | 0.00 | 0.00 |
| C. REMANENTES DEL EJERCICIO ANTERIOR (C=C1+C2) | 0.00 | 0.00 | 0.00 |
| C1. REMANENTES DE INGRESOS DE LIBRE DISPOSICION APLICADOS EN EL PERIODO | 0.00 | 0.00 | 0.00 |
| C2. REMANENTES DE TRANSFERENCIAS FEDERALES ETIQUETADAS APLICADOS EN EL PERIODO | 0.00 | 0.00 | 0.00 |
| I. BALANCE PRESUPUESTARIO (I=A-B+C) | 0.00 | 240,035.52 | 234,719.84 |
| II. BALANCE PRESUPUESTARIO SIN FINANCIAMIENTO NETO (II=I-A3) | 0.00 | 240,035.52 | 234,719.84 |
| III. BALANCE PRESUPUESTARIO SIN FINANCIAMIENTO NETO Y SIN REMANENTES DEL EJERCICIO ANTERIOR (III=II-C) | 0.00 | 240,035.52 | 234,719.84 |

| Concepto | Aprobado | Devengado | Pagado |
|--|-------------|-------------------|-------------------|
| E. INTERESES, COMISIONES Y GASTOS DE LA DEUDA (E=E1+E2) | 0.00 | 0.00 | 0.00 |
| E1. INTERESES, COMISIONES Y GASTOS DE LA DEUDA CON GASTO NO ETIQUETADO | 0.00 | 0.00 | 0.00 |
| E2. INTERESES, COMISIONES Y GASTOS DE LA DEUDA CON GASTO ETIQUETADO | 0.00 | 0.00 | 0.00 |
| IV. BALANCE PRIMARIO (IV=II+E) | 0.00 | 240,035.52 | 234,719.84 |

| Concepto | Estimado/Aprobado | Devengado | Recaudado/Pagado |
|---|-------------------|-------------|------------------|
| F. FINANCIAMIENTO (F=F1+F2) | 0.00 | 0.00 | 0.00 |
| F1. FINANCIAMIENTO CON FUENTE DE PAGO DE INGRESOS DE LIBRE DISPOSICION | 0.00 | 0.00 | 0.00 |
| F2. FINANCIAMIENTO CON FUENTE DE PAGO DE TRANSFERENCIAS FEDERALES ETIQUETADAS | 0.00 | 0.00 | 0.00 |
| G. AMORTIZACION DE LA DEUDA (G=G1+G2) | 0.00 | 0.00 | 0.00 |
| G1. AMORTIZACION DE LA DEUDA CON GASTO NO ETIQUETADO | 0.00 | 0.00 | 0.00 |
| G2. AMORTIZACION DE LA DEUDA CON GASTO ETIQUETADO | 0.00 | 0.00 | 0.00 |
| A3. FINANCIAMIENTO NETO (A3=F-G) | 0.00 | 0.00 | 0.00 |

| Concepto | Estimado/Aprobado | Devengado | Recaudado/Pagado |
|---|---------------------|---------------------|---------------------|
| A1. INGRESOS DE LIBRE DISPOSICION | 9,298,030.00 | 6,699,090.92 | 6,615,520.92 |
| A1. INGRESOS DE LIBRE DISPOSICION | 9,298,030.00 | 6,699,090.92 | 6,615,520.92 |
| A3.1. FINANCIAMIENTO NETO CON FUENTE DE PAGO DE INGRESOS DE LIBRE DISPOSICION (A3.1=F1-G1) | 0.00 | 0.00 | 0.00 |
| F1. FINANCIAMIENTO CON FUENTE DE PAGO DE INGRESOS DE LIBRE DISPOSICION | 0.00 | 0.00 | 0.00 |
| G1. AMORTIZACION DE LA DEUDA CON GASTO NO ETIQUETADO | 0.00 | 0.00 | 0.00 |
| B1. GASTO NO ETIQUETADO (sin incluir Amortizacion de la Deuda Publica) | 9,298,030.00 | 6,459,055.40 | 6,380,801.08 |
| B1. GASTO NO ETIQUETADO (sin incluir Amortizacion de la Deuda Publica) | 9,298,030.00 | 6,459,055.40 | 6,380,801.08 |
| C1. REMANENTES DE INGRESOS DE LIBRE DISPOSICION APLICADOS EN EL PERIODO | 0.00 | 0.00 | 0.00 |
| C1. REMANENTES DE INGRESOS DE LIBRE DISPOSICION APLICADOS EN EL PERIODO | 0.00 | 0.00 | 0.00 |
| V. BALANCE PRESUPUESTARIO DE RECURSOS DISPONIBLES (V=A1+A3.1-B1+C1) | 0.00 | 240,035.52 | 234,719.84 |
| VI. BALANCE PRESUPUESTARIO DE RECURSOS DISPONIBLES SIN FINANCIAMIENTO NETO (VI=V+A3.1) | 0.00 | 240,035.52 | 234,719.84 |

| Concepto | Estimado/Aprobado | Devengado | Recaudado/Pagado |
|--|-------------------|-------------|------------------|
| A2. TRANSFERENCIAS FEDERALES ETIQUETADAS | 0.00 | 0.00 | 0.00 |
| A2. TRANSFERENCIAS FEDERALES ETIQUETADAS | 0.00 | 0.00 | 0.00 |
| A3.2. FINANCIAMIENTO NETO CON FUENTE DE PAGO DE TRANSFERENCIAS FEDERALES ETIQUETADAS (A3.2=F2-G2) | 0.00 | 0.00 | 0.00 |

SERVICIO ESTATAL DE ADMINISTRACION DE BIENES ASEGURADOS,

Formato 4) BALANCE PRESUPUESTARIO - LDF


(PESOS)

DEL 01 DE ENERO AL 30 DE SEPTIEMBRE DE 2023

| | | | FORMATO 4 |
|---|-------------|-------------|-------------|
| F2. FINANCIAMIENTO CON FUENTE DE PAGO DE TRANSFERENCIAS FEDERALES ETIQUETADAS | 0.00 | 0.00 | 0.00 |
| G2. AMORTIZACION DE LA DEUDA CON GASTO ETIQUETADO | 0.00 | 0.00 | 0.00 |
| B2. GASTO ETIQUETADO (sin incluir Amortizacion de la Deuda Publica) | 0.00 | 0.00 | 0.00 |
| B2. GASTO NO ETIQUETADO (sin incluir Amortizacion de la Deuda Publica) | 0.00 | 0.00 | 0.00 |
| C2. REMANENTES DE TRANSFERENCIAS FEDERALES ETIQUETADAS APLICADOS EN EL PERIODO | 0.00 | 0.00 | 0.00 |
| C2. REMANENTES DE TRANSFERENCIAS FEDERALES ETIQUETADAS APLICADOS EN EL PERIODO | 0.00 | 0.00 | 0.00 |
| VII. BALANCE PRESUPUESTARIO DE RECURSOS ETIQUETADOS (VII=A2+A3.2-B2+C2) | 0.00 | 0.00 | 0.00 |
| VIII. BALANCE PRESUPUESTARIO DE RECURSOS ETIQUETADOS SIN FINANCIAMIENTO NETO (VIII=VII-A3.2) | 0.00 | 0.00 | 0.00 |


 L.C.P. ROMAN VIDAL SOSA
JEFE DE DEPARTAMENTO DE CONTABILIDAD


 MTRO. MANUEL EDUARDO DORANTES LANESTOSA
DIRECTOR ADMINISTRATIVO Y DE CONTROL DE BIENES


 C. RAFAEL ZAMORA MONTIEL
DIRECTOR GENERAL

SERVICIO ESTATAL DE ADMINISTRACION DE BIENES ASEGURADOS,

Formato 5) ESTADO ANALITICO DE INGRESOS DETALLADO - LDF

DEL 01 DE ENERO AL 30 DE SEPTIEMBRE DE 2023

(PESOS)

FORMATO 5

| Concepto | Ingreso | | | | | |
|---|---------------------|------------------------------|---------------------|---------------------|---------------------|----------------------|
| | Estimado | Ampliaciones/ Reducciones | Modificado | Devengado | Recaudado | Diferencia |
| INGRESOS DE LIBRE DISPOSICION | | | | | | |
| A. IMPUESTOS | 0.00 | 0.00 | 0.00 | 0.00 | 0.00 | 0.00 |
| B. CUOTAS Y APORTACIONES DE SEGURIDAD SOCIAL | 0.00 | 0.00 | 0.00 | 0.00 | 0.00 | 0.00 |
| C. CONTRIBUCIONES DE MEJORAS | 0.00 | 0.00 | 0.00 | 0.00 | 0.00 | 0.00 |
| D. DERECHOS | 163,000.00 | -52,700.00 | 110,300.00 | 281,814.99 | 281,814.99 | 118,814.99 |
| D. TRANSFERENCIAS, ASIGNACIONES, SUBSIDIOS Y SUBVENCIONES Y PENSIONES Y JUBILACIONES | 8,830,030.00 | 446,616.79 | 9,276,646.79 | 6,416,750.79 | 6,333,180.79 | -2,496,849.21 |
| E. PRODUCTOS | 0.00 | 0.00 | 0.00 | 525.14 | 525.14 | 525.14 |
| F. APROVECHAMIENTOS | 305,000.00 | -50,000.00 | 255,000.00 | 0.00 | 0.00 | -305,000.00 |
| G. INGRESOS POR VENTAS DE BIENES Y SERVICIOS | 0.00 | 0.00 | 0.00 | 0.00 | 0.00 | 0.00 |
| H. PARTICIPACIONES (H=h1+h2+h3+h4+h5+h6+h7+h8+h9+h10+h11) | 0.00 | 0.00 | 0.00 | 0.00 | 0.00 | 0.00 |
| h1) FONDO GENERAL DE PARCIPACIONES | 0.00 | 0.00 | 0.00 | 0.00 | 0.00 | 0.00 |
| h10) FONDO DEL IMPUESTO SOBRE LA RENTA | 0.00 | 0.00 | 0.00 | 0.00 | 0.00 | 0.00 |
| h11) FONDO DE ESTABILIZACION DE LOS INGRESOS DE LAS ENTIDADES FEDERATIVAS | 0.00 | 0.00 | 0.00 | 0.00 | 0.00 | 0.00 |
| h2) FONDO DE FOMENTO MUNICIPAL | 0.00 | 0.00 | 0.00 | 0.00 | 0.00 | 0.00 |
| h3) FONDO DE FISCALIZACION Y RECAUDACION | 0.00 | 0.00 | 0.00 | 0.00 | 0.00 | 0.00 |
| h4) FONDO DE COMPENSACION | 0.00 | 0.00 | 0.00 | 0.00 | 0.00 | 0.00 |
| h5) FONDO DE EXTRACCION DE HIDROCARBUROS | 0.00 | 0.00 | 0.00 | 0.00 | 0.00 | 0.00 |
| h6) IMPUESTO ESPECIAL SOBRE PRODUCCION Y SERVICIOS | 0.00 | 0.00 | 0.00 | 0.00 | 0.00 | 0.00 |
| h7) 0.136% DE LA RECAUDACION FEDERAL PARTICIPABLE | 0.00 | 0.00 | 0.00 | 0.00 | 0.00 | 0.00 |
| h8) 3.17% SOBRE EXTRACCION DE PETROLEO | 0.00 | 0.00 | 0.00 | 0.00 | 0.00 | 0.00 |
| h9) GASOLINA Y DIESEL | 0.00 | 0.00 | 0.00 | 0.00 | 0.00 | 0.00 |
| I. INCENTIVOS DERIVADOS DE LA COLABORACION FISCAL (I=i1+i2+i3+i4+i5) | 0.00 | 0.00 | 0.00 | 0.00 | 0.00 | 0.00 |
| i1) TENENCIA O USO DE VEHICULOS | 0.00 | 0.00 | 0.00 | 0.00 | 0.00 | 0.00 |
| i2) FONDO DE COMPENSACION ISAN | 0.00 | 0.00 | 0.00 | 0.00 | 0.00 | 0.00 |
| i3) IMPUESTO SOBRE AUTOMOVILES NUEVOS | 0.00 | 0.00 | 0.00 | 0.00 | 0.00 | 0.00 |
| i4) FONDO DE COMPENSACION DE REPECOS-INTERMEDIOS | 0.00 | 0.00 | 0.00 | 0.00 | 0.00 | 0.00 |
| i5) OTROS INCENTIVOS ECONOMICOS | 0.00 | 0.00 | 0.00 | 0.00 | 0.00 | 0.00 |
| J. TRANSFERENCIAS Y ASIGNACIONES | 0.00 | 0.00 | 0.00 | 0.00 | 0.00 | 0.00 |
| K. CONVENIOS | 0.00 | 0.00 | 0.00 | 0.00 | 0.00 | 0.00 |
| k1) OTROS CONVENIOS Y SUBSIDIOS | 0.00 | 0.00 | 0.00 | 0.00 | 0.00 | 0.00 |
| L. OTROS INGRESOS DE LIBRE DISPOSICION (L=l1+l2) | 0.00 | 0.00 | 0.00 | 0.00 | 0.00 | 0.00 |
| l1) PARTICIPACIONES EN INGRESOS LOCALES | 0.00 | 0.00 | 0.00 | 0.00 | 0.00 | 0.00 |
| l2) OTROS INGRESOS DE LIBRE DISPOSICION | 0.00 | 0.00 | 0.00 | 0.00 | 0.00 | 0.00 |
| I. TOTAL DE INGRESOS DE LIBRE DISPOSICION (I=A+B+C+D+E+F+G+H+I+J+K+L) | 9,298,030.00 | 343,916.79 | 9,641,946.79 | 6,699,090.92 | 6,615,520.92 | -2,682,509.08 |
| INGRESOS EXCEDENTES DE INGRESOS DE LIBRE DISPOSICION | | | | | | |
| TRANSFERENCIAS FEDERALES ETIQUETADAS | | | | | | |
| A. APORTACIONES (A=a1+a2+a3+a4+a5+a6+a7+a8) | 0.00 | 0.00 | 0.00 | 0.00 | 0.00 | 0.00 |
| a1) FONDO DE APORTACIONES PARA LA NOMINA EDUCATIVA Y GASTO OPERATIVO | 0.00 | 0.00 | 0.00 | 0.00 | 0.00 | 0.00 |
| a2) FONDO DE APORTACIONES PARA LOS SERVICIOS DE SALUD | 0.00 | 0.00 | 0.00 | 0.00 | 0.00 | 0.00 |
| a3) FONDO DE APORTACIONES PARA LA INFRAESTRUCTURA SOCIAL | 0.00 | 0.00 | 0.00 | 0.00 | 0.00 | 0.00 |
| a4) FONDO DE APORTACIONES PARA EL FORTALECIMIENTO DE LOS MUNICIPIOS Y DE LAS DEMARCACIONES TERRITORIALES DEL DISTRITO FEDERAL | 0.00 | 0.00 | 0.00 | 0.00 | 0.00 | 0.00 |
| a5) FONDO DE APORTACIONES MULTIPLES | 0.00 | 0.00 | 0.00 | 0.00 | 0.00 | 0.00 |
| a6) FONDO DE APORTACION PARA LA EDUCACION TECNOLOGICA Y DE ADULTOS | 0.00 | 0.00 | 0.00 | 0.00 | 0.00 | 0.00 |
| a7) FONDO DE APORTACIONES PARA LA SEGURIDAD PUBLICA DE LOS ESTADOS Y DEL DISTRITO FEDERAL | 0.00 | 0.00 | 0.00 | 0.00 | 0.00 | 0.00 |
| a8) FONDO DE APORTACIONES PARA EL FORTALECIMIENTO DE LAS ENTIDADES FEDERATIVAS | 0.00 | 0.00 | 0.00 | 0.00 | 0.00 | 0.00 |
| B. CONVENIOS (B=b1+b2+b3+b4) | 0.00 | 0.00 | 0.00 | 0.00 | 0.00 | 0.00 |
| b1) CONVENIOS DE PROTECCION SOCIAL EN SALUD | 0.00 | 0.00 | 0.00 | 0.00 | 0.00 | 0.00 |
| b2) CONVENIOS DE DESCENTRALIZACION | 0.00 | 0.00 | 0.00 | 0.00 | 0.00 | 0.00 |
| b3) CONVENIOS DE REASIGNACION | 0.00 | 0.00 | 0.00 | 0.00 | 0.00 | 0.00 |
| b4) OTROS CONVENIOS Y SUBSIDIOS | 0.00 | 0.00 | 0.00 | 0.00 | 0.00 | 0.00 |
| C. FONDOS DISTINTOS DE APORTACIONES (C=c1+c2) | 0.00 | 0.00 | 0.00 | 0.00 | 0.00 | 0.00 |
| c1) FONDO PARA ENTIDADES FEDERATIVAS Y MUNICIPIOS PRODUCTORES DE HIDROCARBUROS | 0.00 | 0.00 | 0.00 | 0.00 | 0.00 | 0.00 |
| c2) FONDO MINERO | 0.00 | 0.00 | 0.00 | 0.00 | 0.00 | 0.00 |
| D. TRANSFERENCIAS, ASIGNACIONES, SUBSIDIOS Y SUBVENCIONES Y PENSIONES Y JUBILACIONES | 0.00 | 0.00 | 0.00 | 0.00 | 0.00 | 0.00 |
| E. OTRAS TRANSFERENCIAS FEDERALES ETIQUETADAS | 0.00 | 0.00 | 0.00 | 0.00 | 0.00 | 0.00 |

SERVICIO ESTATAL DE ADMINISTRACION DE BIENES ASEGURADOS,

Formato 5) ESTADO ANALITICO DE INGRESOS DETALLADO - LDF

DEL 01 DE ENERO AL 30 DE SEPTIEMBRE DE 2023

(PESOS)


FORMATO 5


| Concepto | Ingreso | | | | | |
|--|--------------|------------------------------|--------------|--------------|--------------|---------------|
| | Estimado | Ampliaciones/ Reducciones | Modificado | Devengado | Recaudado | Diferencia |
| II. TOTAL DE TRANSFERENCIAS FEDERALES ETIQUETADAS (II=A+B+C+D+E) | 0.00 | 0.00 | 0.00 | 0.00 | 0.00 | 0.00 |
| III. INGRESOS DERIVADOS DE FINANCIAMIENTO (III=A) | | | | | | |
| A. INGRESOS DERIVADOS DE FINANCIAMIENTO | 0.00 | 0.00 | 0.00 | 0.00 | 0.00 | 0.00 |
| IV. TOTAL DE INGRESOS (IV=I+II+III) | 9,298,030.00 | 343,916.79 | 9,641,946.79 | 6,699,090.92 | 6,615,520.92 | -2,682,509.08 |

Datos informativos

1. Ingresos Derivados de Financiamientos con Fuente de Pago de Recursos de Libre Disposición
2. Ingresos Derivados de Financiamientos con Fuente de Pago de Transferencias Federales Etiquetadas
3. Ingresos Derivados de Financiamientos (3=1+2)


L.C.P. ROMAN VIDAL SOSA
JEFE DE DEPARTAMENTO DE
CONTABILIDAD


MTRO. MANUEL EDUARDO DORANTES
LANESTOSA
DIRECTOR ADMINISTRATIVO Y DE
CONTROL DE BIENES


C. RAFAEL ZAMORA MONTIEL
DIRECTOR GENERAL

SERVICIO ESTATAL DE ADMINISTRACION DE BIENES ASEGURADOS, ABANDONADOS O DECOMISADOS DEL Formato 6a) ESTADO ANALITICO DEL EJERCICIO DEL PRESUPUESTO DE EGRESOS DETALLADO - LDF CLASIFICACION POR OBJETO DEL GASTO (CAPITULO Y CONCEPTO)

DEL 01 DE ENERO AL 30 DE SEPTIEMBRE DE 2023

(PESOS)

| Concepto (c) | Egresos | | | | Subejercicio (e) | |
|---|---------------------|----------------------------|---------------------|---------------------|---------------------|---------------------|
| | Aprobado (d) | Ampliaciones / Reducciones | Modificado | Devengado | | Pagado |
| I. GASTO NO ETIQUETADO (II=A+B+C+D+E+F+G+H+I) | 9,298,030.00 | 343,916.79 | 9,641,946.79 | 6,459,055.40 | 6,380,801.08 | 3,182,891.39 |
| A. SERVICIOS PERSONALES (A=a1+a2+a3+a4+a5+a6+a7) | 6,929,670.00 | -144,383.21 | 6,785,286.79 | 4,516,876.79 | 4,451,683.22 | 2,268,410.00 |
| a1) REMUNERACIONES AL PERSONAL DE CARÁCTER PERMANENTE | 2,176,226.00 | -58,392.65 | 2,117,833.35 | 1,582,918.40 | 1,586,115.73 | 534,914.95 |
| a2) REMUNERACIONES AL PERSONAL DE CARÁCTER TRANSITORIO | 491,400.00 | 0.00 | 491,400.00 | 340,200.00 | 336,744.20 | 151,200.00 |
| a3) REMUNERACIONES ADICIONALES Y ESPECIALES | 3,346,278.00 | -49,245.35 | 3,297,032.65 | 1,936,069.60 | 1,891,277.12 | 1,360,963.05 |
| a4) SEGURIDAD SOCIAL | 560,836.00 | -18,210.36 | 542,625.64 | 403,605.64 | 403,605.64 | 139,020.00 |
| a5) OTRAS PRESTACIONES SOCIALES Y ECONÓMICAS | 172,282.00 | -10,877.80 | 161,404.20 | 118,854.20 | 118,711.58 | 42,550.00 |
| a6) PREVISIONES | 0.00 | 0.00 | 0.00 | 0.00 | 0.00 | 0.00 |
| a7) PAGO DE ESTÍMULOS A SERVIDORES PÚBLICOS | 182,648.00 | -7,657.05 | 174,990.95 | 135,228.95 | 135,228.95 | 39,762.00 |
| B. MATERIALES Y SUMINISTROS (B=b1+b2+b3+b4+b5+b6+b7+b8+b9) | 860,900.00 | 0.00 | 860,900.00 | 609,894.07 | 609,894.07 | 251,005.93 |
| b1) MATERIALES DE ADMINISTRACIÓN, EMISIÓN DE DOCUMENTOS Y ARTICULOS OFICIALES | 220,980.00 | 16,895.28 | 237,875.28 | 191,515.01 | 191,515.01 | 46,360.27 |
| b2) ALIMENTOS Y UTENSILIOS | 126,360.00 | -3,280.00 | 123,080.00 | 63,732.32 | 63,732.32 | 59,347.68 |
| b3) MATERIAS PRIMAS Y MATERIALES DE PRODUCCIÓN Y COMERCIALIZACIÓN | 0.00 | 0.00 | 0.00 | 0.00 | 0.00 | 0.00 |
| b4) MATERIALES Y ARTICULOS DE CONSTRUCCIÓN Y DE REPARACIÓN | 42,920.00 | 1,852.69 | 44,772.69 | 21,026.83 | 21,026.83 | 23,745.86 |
| b5) PRODUCTOS QUÍMICOS, FARMACÉUTICOS Y DE LABORATORIO | 6,960.00 | 179.00 | 7,139.00 | 7,139.00 | 7,139.00 | 0.00 |
| b6) COMBUSTIBLES, LUBRICANTES Y ADITIVOS | 408,000.00 | 0.00 | 408,000.00 | 305,975.52 | 305,975.52 | 102,024.48 |
| b7) VESTUARIO, BLANCOS, PRENDAS DE PROTECCIÓN Y ARTICULOS DEPORTIVOS | 0.00 | 0.00 | 0.00 | 0.00 | 0.00 | 0.00 |
| b8) MATERIALES Y SUMINISTROS PARA SEGURIDAD | 0.00 | 0.00 | 0.00 | 0.00 | 0.00 | 0.00 |
| b9) HERRAMIENTAS, REFACCIONES Y ACCESORIOS MENORES | 55,680.00 | -15,646.97 | 40,033.03 | 20,505.39 | 20,505.39 | 19,527.64 |
| C. SERVICIOS GENERALES (C=c1+c2+c3+c4+c5+c6+c7+c8+c9) | 1,507,460.00 | 488,300.00 | 1,995,760.00 | 1,332,284.54 | 1,319,223.79 | 663,475.46 |
| c1) SERVICIOS BÁSICOS | 0.00 | 275,082.20 | 275,082.20 | 269,949.32 | 269,949.32 | 5,132.88 |
| c2) SERVICIOS DE ARRENDAMIENTO | 174,000.00 | 0.00 | 174,000.00 | 130,500.00 | 130,500.00 | 43,500.00 |
| c3) SERVICIOS PROFESIONALES, CIENTÍFICOS Y TÉCNICOS Y OTROS SERVICIOS | 700,400.00 | 366,838.97 | 1,067,238.97 | 713,480.13 | 713,480.13 | 353,758.84 |
| c4) SERVICIOS FINANCIEROS, BANCARIOS Y COMERCIALES | 25,000.00 | 17,240.68 | 42,240.68 | 21,138.50 | 21,138.50 | 21,102.18 |
| c5) SERVICIOS DE INSTALACIÓN, REPARACIÓN, MANTENIMIENTO Y CONSERVACIÓN | 402,360.00 | -170,861.85 | 231,498.15 | 73,806.83 | 73,806.83 | 157,691.32 |
| c6) SERVICIOS DE COMUNICACIÓN SOCIAL Y PUBLICIDAD | 0.00 | 0.00 | 0.00 | 0.00 | 0.00 | 0.00 |
| c7) SERVICIOS DE TRASLADO Y VIÁTICOS | 0.00 | 0.00 | 0.00 | 0.00 | 0.00 | 0.00 |
| c8) SERVICIOS OFICIALES | 0.00 | 0.00 | 0.00 | 0.00 | 0.00 | 0.00 |
| c9) OTROS SERVICIOS GENERALES | 205,700.00 | 0.00 | 205,700.00 | 123,409.76 | 110,349.01 | 82,290.24 |
| D. TRANSFERENCIAS ASIGNACIONES SUBSIDIOS Y OTRAS AYUDAS (D=d1+d2+d3+d4+d5+d6+d7+d8+d9) | 0.00 | 0.00 | 0.00 | 0.00 | 0.00 | 0.00 |
| d1) Transferencias Internas y Asignaciones al Sector Público | 0.00 | 0.00 | 0.00 | 0.00 | 0.00 | 0.00 |
| d2) Transferencias al Resto del Sector Público | 0.00 | 0.00 | 0.00 | 0.00 | 0.00 | 0.00 |
| d3) SUBSIDIOS Y SUBVENCIONES | 0.00 | 0.00 | 0.00 | 0.00 | 0.00 | 0.00 |
| d4) AYUDAS SOCIALES | 0.00 | 0.00 | 0.00 | 0.00 | 0.00 | 0.00 |
| d5) PENSIONES Y JUBILACIONES | 0.00 | 0.00 | 0.00 | 0.00 | 0.00 | 0.00 |
| d6) Transferencias a Fideicomisos, Mandatos y Otros Análogos | 0.00 | 0.00 | 0.00 | 0.00 | 0.00 | 0.00 |

SERVICIO ESTATAL DE ADMINISTRACION DE BIENES ASEGURADOS, ABANDONADOS O DECOMISADOS DEL
Formato 6a) ESTADO ANALITICO DEL EJERCICIO DEL PRESUPUESTO DE EGRESOS DETALLADO - LDF CLASIFICACION POR
OBJETO DEL GASTO (CAPITULO Y CONCEPTO)

DEL 01 DE ENERO AL 30 DE SEPTIEMBRE DE 2023

(PESOS)

| Concepto (c) | Aprobado (d) | Ampliaciones / Reducciones | Egresos | | Subejercicio (e) |
|---|--------------|-------------------------------|-------------|-------------|------------------|
| | | | Modificado | Devengado | |
| d7) Transferencias a la Seguridad Social | 0.00 | 0.00 | 0.00 | 0.00 | 0.00 |
| d8) Donativos | 0.00 | 0.00 | 0.00 | 0.00 | 0.00 |
| d9) Transferencias al Exterior | 0.00 | 0.00 | 0.00 | 0.00 | 0.00 |
| E. BIENES MUEBLES INMUEBLES E INTANGIBLES (E=e1+e2+e3+e4+e5+e6+e7+e8+e9) | 0.00 | 0.00 | 0.00 | 0.00 | 0.00 |
| e1) MOBILIARIO Y EQUIPO DE ADMINISTRACIÓN | 0.00 | 0.00 | 0.00 | 0.00 | 0.00 |
| e2) MOBILIARIO Y EQUIPO EDUCACIONAL Y RECREATIVO | 0.00 | 0.00 | 0.00 | 0.00 | 0.00 |
| e3) EQUIPO E INSTRUMENTAL MÉDICO Y DE LABORATORIO | 0.00 | 0.00 | 0.00 | 0.00 | 0.00 |
| e4) VEHICULOS Y EQUIPO TERRESTRE | 0.00 | 0.00 | 0.00 | 0.00 | 0.00 |
| e5) EQUIPO DE DEFENSA Y SEGURIDAD | 0.00 | 0.00 | 0.00 | 0.00 | 0.00 |
| e6) MAQUINARIA, OTROS EQUIPOS Y HERRAMIENTAS | 0.00 | 0.00 | 0.00 | 0.00 | 0.00 |
| e7) ACTIVOS BIOLÓGICOS | 0.00 | 0.00 | 0.00 | 0.00 | 0.00 |
| e8) BIENES INMUEBLES | 0.00 | 0.00 | 0.00 | 0.00 | 0.00 |
| e9) ACTIVOS INTANGIBLES | 0.00 | 0.00 | 0.00 | 0.00 | 0.00 |
| F. INVERSIÓN PÚBLICA (F=f1+f2+f3) | 0.00 | 0.00 | 0.00 | 0.00 | 0.00 |
| f1) OBRA PÚBLICA EN BIENES DE DOMINIO PÚBLICO | 0.00 | 0.00 | 0.00 | 0.00 | 0.00 |
| f2) OBRA PÚBLICA EN BIENES PROPIOS | 0.00 | 0.00 | 0.00 | 0.00 | 0.00 |
| f3) Proyectos Productivos y Acciones de Fomento | 0.00 | 0.00 | 0.00 | 0.00 | 0.00 |
| G. INVERSIONES FINANCIERAS Y OTRAS PROVISIONES (G=g1+g2+g3+g4+g5+g6+g7) | 0.00 | 0.00 | 0.00 | 0.00 | 0.00 |
| g1) Inversiones para el Fomento de Actividades Productivas | 0.00 | 0.00 | 0.00 | 0.00 | 0.00 |
| g2) Acciones y participaciones de capital | 0.00 | 0.00 | 0.00 | 0.00 | 0.00 |
| g3) Compra de títulos y valores | 0.00 | 0.00 | 0.00 | 0.00 | 0.00 |
| g4) Concesión de préstamos | 0.00 | 0.00 | 0.00 | 0.00 | 0.00 |
| g5) Inversiones en fideicomisos, mandatos y otros análogos | 0.00 | 0.00 | 0.00 | 0.00 | 0.00 |
| g6) Otras Inversiones Financieras | 0.00 | 0.00 | 0.00 | 0.00 | 0.00 |
| g7) PROVISIONES PARA CONTINGENCIAS Y OTRAS EROGACIONES ESPECIALES | 0.00 | 0.00 | 0.00 | 0.00 | 0.00 |
| H. PARTICIPACIONES Y APORTACIONES (H=h1+h2+h3) | 0.00 | 0.00 | 0.00 | 0.00 | 0.00 |
| h1) Participaciones | 0.00 | 0.00 | 0.00 | 0.00 | 0.00 |
| h2) Aportaciones | 0.00 | 0.00 | 0.00 | 0.00 | 0.00 |
| h3) CONVENIOS | 0.00 | 0.00 | 0.00 | 0.00 | 0.00 |
| I. DEUDA PÚBLICA (I=i1+i2+i3+i4+i5+i6+i7) | 0.00 | 0.00 | 0.00 | 0.00 | 0.00 |
| i1) AMORTIZACIÓN DE LA DEUDA PÚBLICA | 0.00 | 0.00 | 0.00 | 0.00 | 0.00 |
| i2) INTERESES DE LA DEUDA PÚBLICA | 0.00 | 0.00 | 0.00 | 0.00 | 0.00 |
| i3) COMISIONES DE LA DEUDA PÚBLICA | 0.00 | 0.00 | 0.00 | 0.00 | 0.00 |
| i4) GASTOS DE LA DEUDA PÚBLICA | 0.00 | 0.00 | 0.00 | 0.00 | 0.00 |
| i5) COSTO POR COBERTURAS | 0.00 | 0.00 | 0.00 | 0.00 | 0.00 |
| i6) Apoyos Financieros | 0.00 | 0.00 | 0.00 | 0.00 | 0.00 |

**SERVICIO ESTATAL DE ADMINISTRACION DE BIENES ASEGURADOS, ABANDONADOS O DECOMISADOS DEL
 Formato 6a) ESTADO ANALITICO DEL EJERCICIO DEL PRESUPUESTO DE EGRESOS DETALLADO - LDF CLASIFICACION POR
 OBJETO DEL GASTO (CAPITULO Y CONCEPTO)**

DEL 01 DE ENERO AL 30 DE SEPTIEMBRE DE 2023

(PESOS)

| Concepto (c) | Egresos | | | | Subejercicio (e) |
|---|--------------|----------------------------|-------------|-------------|------------------|
| | Aprobado (d) | Ampliaciones / Reducciones | Modificado | Devengado | |
| (7) ADEUDOS DE EJERCICIOS FISCALES ANTERIORES (ADEFAS) | 0.00 | 0.00 | 0.00 | 0.00 | 0.00 |
| II. GASTO ETIQUETADO (II=A+B+C+D+E+F+G+H+I) | 0.00 | 0.00 | 0.00 | 0.00 | 0.00 |
| A. SERVICIOS PERSONALES (A=a1+a2+a3+a4+a5+a6+a7) | 0.00 | 0.00 | 0.00 | 0.00 | 0.00 |
| a1) REMUNERACIONES AL PERSONAL DE CARÁCTER PERMANENTE | 0.00 | 0.00 | 0.00 | 0.00 | 0.00 |
| a2) REMUNERACIONES AL PERSONAL DE CARÁCTER TRANSITORIO | 0.00 | 0.00 | 0.00 | 0.00 | 0.00 |
| a3) REMUNERACIONES ADICIONALES Y ESPECIALES | 0.00 | 0.00 | 0.00 | 0.00 | 0.00 |
| a4) SEGURIDAD SOCIAL | 0.00 | 0.00 | 0.00 | 0.00 | 0.00 |
| a5) OTRAS PRESTACIONES SOCIALES Y ECONÓMICAS | 0.00 | 0.00 | 0.00 | 0.00 | 0.00 |
| a6) PREVISIONES | 0.00 | 0.00 | 0.00 | 0.00 | 0.00 |
| a7) PAGO DE ESTÍMULOS A SERVIDORES PÚBLICOS | 0.00 | 0.00 | 0.00 | 0.00 | 0.00 |
| B. MATERIALES Y SUMINISTROS (B=b1+b2+b3+b4+b5+b6+b7+b8+b9) | 0.00 | 0.00 | 0.00 | 0.00 | 0.00 |
| b1) MATERIALES DE ADMINISTRACIÓN, EMISIÓN DE DOCUMENTOS Y ARTICULOS OFICIALES | 0.00 | 0.00 | 0.00 | 0.00 | 0.00 |
| b2) ALIMENTOS Y UTENSILIOS | 0.00 | 0.00 | 0.00 | 0.00 | 0.00 |
| b3) MATERIAS PRIMAS Y MATERIALES DE PRODUCCIÓN Y COMERCIALIZACIÓN | 0.00 | 0.00 | 0.00 | 0.00 | 0.00 |
| b4) MATERIALES Y ARTICULOS DE CONSTRUCCIÓN Y DE REPARACIÓN | 0.00 | 0.00 | 0.00 | 0.00 | 0.00 |
| b5) PRODUCTOS QUÍMICOS, FARMACÉUTICOS Y DE LABORATORIO | 0.00 | 0.00 | 0.00 | 0.00 | 0.00 |
| b6) COMBUSTIBLES, LUBRICANTES Y ADITIVOS | 0.00 | 0.00 | 0.00 | 0.00 | 0.00 |
| b7) VESTUARIO, BLANCOS, PRENDAS DE PROTECCIÓN Y ARTICULOS DEPORTIVOS | 0.00 | 0.00 | 0.00 | 0.00 | 0.00 |
| b8) MATERIALES Y SUMINISTROS PARA SEGURIDAD | 0.00 | 0.00 | 0.00 | 0.00 | 0.00 |
| b9) HERRAMIENTAS, REFACCIONES Y ACCESORIOS MENORES | 0.00 | 0.00 | 0.00 | 0.00 | 0.00 |
| C. SERVICIOS GENERALES (C=c1+c2+c3+c4+c5+c6+c7+c8+c9) | 0.00 | 0.00 | 0.00 | 0.00 | 0.00 |
| c1) SERVICIOS BÁSICOS | 0.00 | 0.00 | 0.00 | 0.00 | 0.00 |
| c2) SERVICIOS DE ARRENDAMIENTO | 0.00 | 0.00 | 0.00 | 0.00 | 0.00 |
| c3) SERVICIOS PROFESIONALES, CIENTÍFICOS Y TÉCNICOS Y OTROS SERVICIOS | 0.00 | 0.00 | 0.00 | 0.00 | 0.00 |
| c4) SERVICIOS FINANCIEROS, BANCARIOS Y COMERCIALES | 0.00 | 0.00 | 0.00 | 0.00 | 0.00 |
| c5) SERVICIOS DE INSTALACIÓN, REPARACIÓN, MANTENIMIENTO Y CONSERVACIÓN | 0.00 | 0.00 | 0.00 | 0.00 | 0.00 |
| c6) SERVICIOS DE COMUNICACIÓN SOCIAL Y PUBLICIDAD | 0.00 | 0.00 | 0.00 | 0.00 | 0.00 |
| c7) SERVICIOS DE TRASLADO Y VIÁTICOS | 0.00 | 0.00 | 0.00 | 0.00 | 0.00 |
| c8) SERVICIOS OFICIALES | 0.00 | 0.00 | 0.00 | 0.00 | 0.00 |
| c9) OTROS SERVICIOS GENERALES | 0.00 | 0.00 | 0.00 | 0.00 | 0.00 |
| D. TRANSFERENCIAS ASIGNACIONES SUBSIDIOS Y OTRAS AYUDAS (D=d1+d2+d3+d4+d5+d6+d7+d8+d9) | 0.00 | 0.00 | 0.00 | 0.00 | 0.00 |
| d1) Transferencias Internas y Asignaciones al Sector Público | 0.00 | 0.00 | 0.00 | 0.00 | 0.00 |
| d2) Transferencias al Resto del Sector Público | 0.00 | 0.00 | 0.00 | 0.00 | 0.00 |
| d3) SUBSIDIOS Y SUBVENCIONES | 0.00 | 0.00 | 0.00 | 0.00 | 0.00 |
| d4) AYUDAS SOCIALES | 0.00 | 0.00 | 0.00 | 0.00 | 0.00 |
| d5) PENSIONES Y JUBILACIONES | 0.00 | 0.00 | 0.00 | 0.00 | 0.00 |

SERVICIO ESTATAL DE ADMINISTRACION DE BIENES ASEGURADOS, ABANDONADOS O DECOMISADOS DEL
Formato 6a) ESTADO ANALITICO DEL EJERCICIO DEL PRESUPUESTO DE EGRESOS DETALLADO - LDF CLASIFICACION POR
OBJETO DEL GASTO (CAPITULO Y CONCEPTO)

DEL 01 DE ENERO AL 30 DE SEPTIEMBRE DE 2023
(PESOS)



| Concepto (c) | Aprobado (d) | Ampliaciones / Reducciones | Egresos | | Subejercicio (e) |
|---|--------------|----------------------------|-------------|-------------|------------------|
| | | | Modificado | Devengado | |
| d6) Transferencias a Fideicomisos, Mandatos y Otros Análogos | 0.00 | 0.00 | 0.00 | 0.00 | 0.00 |
| d7) Transferencias a la Seguridad Social | 0.00 | 0.00 | 0.00 | 0.00 | 0.00 |
| d8) Donativos | 0.00 | 0.00 | 0.00 | 0.00 | 0.00 |
| d9) Transferencias al Exterior | 0.00 | 0.00 | 0.00 | 0.00 | 0.00 |
| E. BIENES MUEBLES INMUEBLES E INTANGIBLES (E=e1+e2+e3+e4+e5+e6+e7+e8+e9) | 0.00 | 0.00 | 0.00 | 0.00 | 0.00 |
| e1) MOBILIARIO Y EQUIPO DE ADMINISTRACIÓN | 0.00 | 0.00 | 0.00 | 0.00 | 0.00 |
| e2) MOBILIARIO Y EQUIPO EDUCACIONAL Y RECREATIVO | 0.00 | 0.00 | 0.00 | 0.00 | 0.00 |
| e3) EQUIPO E INSTRUMENTAL MÉDICO Y DE LABORATORIO | 0.00 | 0.00 | 0.00 | 0.00 | 0.00 |
| e4) VEHÍCULOS Y EQUIPO TERRESTRE | 0.00 | 0.00 | 0.00 | 0.00 | 0.00 |
| e5) EQUIPO DE DEFENSA Y SEGURIDAD | 0.00 | 0.00 | 0.00 | 0.00 | 0.00 |
| e6) MAQUINARIA, OTROS EQUIPOS Y HERRAMIENTAS | 0.00 | 0.00 | 0.00 | 0.00 | 0.00 |
| e7) ACTIVOS BIOLÓGICOS | 0.00 | 0.00 | 0.00 | 0.00 | 0.00 |
| e8) BIENES INMUEBLES | 0.00 | 0.00 | 0.00 | 0.00 | 0.00 |
| e9) ACTIVOS INTANGIBLES | 0.00 | 0.00 | 0.00 | 0.00 | 0.00 |
| F. INVERSIÓN PÚBLICA (F=f1+f2+f3) | 0.00 | 0.00 | 0.00 | 0.00 | 0.00 |
| f1) OBRA PÚBLICA EN BIENES DE DOMINIO PÚBLICO | 0.00 | 0.00 | 0.00 | 0.00 | 0.00 |
| f2) OBRA PÚBLICA EN BIENES PROPIOS | 0.00 | 0.00 | 0.00 | 0.00 | 0.00 |
| f3) Proyectos Productivos y Acciones de Fomento | 0.00 | 0.00 | 0.00 | 0.00 | 0.00 |
| G. INVERSIONES FINANCIERAS Y OTRAS PROVISIONES (G=g1+g2+g3+g4+g5+g6+g7) | 0.00 | 0.00 | 0.00 | 0.00 | 0.00 |
| g1) Inversiones para el Fomento de Actividades Productivas | 0.00 | 0.00 | 0.00 | 0.00 | 0.00 |
| g2) Acciones y participaciones de capital | 0.00 | 0.00 | 0.00 | 0.00 | 0.00 |
| g3) Compra de títulos y valores | 0.00 | 0.00 | 0.00 | 0.00 | 0.00 |
| g4) Concesión de préstamos | 0.00 | 0.00 | 0.00 | 0.00 | 0.00 |
| g5) Inversiones en fideicomisos, mandatos y otros análogos | 0.00 | 0.00 | 0.00 | 0.00 | 0.00 |
| g6) Otras Inversiones Financieras | 0.00 | 0.00 | 0.00 | 0.00 | 0.00 |
| g7) PROVISIONES PARA CONTINGENCIAS Y OTRAS EROGACIONES ESPECIALES | 0.00 | 0.00 | 0.00 | 0.00 | 0.00 |
| H. PARTICIPACIONES Y APORTACIONES (H=h1+h2+h3) | 0.00 | 0.00 | 0.00 | 0.00 | 0.00 |
| h1) Participaciones | 0.00 | 0.00 | 0.00 | 0.00 | 0.00 |
| h2) Aportaciones | 0.00 | 0.00 | 0.00 | 0.00 | 0.00 |
| h3) CONVENIOS | 0.00 | 0.00 | 0.00 | 0.00 | 0.00 |
| I. DEUDA PÚBLICA (I=i1+i2+i3+i4+i5+i6+i7) | 0.00 | 0.00 | 0.00 | 0.00 | 0.00 |
| i1) AMORTIZACIÓN DE LA DEUDA PÚBLICA | 0.00 | 0.00 | 0.00 | 0.00 | 0.00 |
| i2) INTERESES DE LA DEUDA PÚBLICA | 0.00 | 0.00 | 0.00 | 0.00 | 0.00 |
| i3) COMISIONES DE LA DEUDA PÚBLICA | 0.00 | 0.00 | 0.00 | 0.00 | 0.00 |
| i4) GASTOS DE LA DEUDA PÚBLICA | 0.00 | 0.00 | 0.00 | 0.00 | 0.00 |
| i5) COSTO POR COBERTURAS | 0.00 | 0.00 | 0.00 | 0.00 | 0.00 |

SERVICIO ESTATAL DE ADMINISTRACION DE BIENES ASEGURADOS, ABANDONADOS O DECOMISADOS DEL
Formato 6a) ESTADO ANALITICO DEL EJERCICIO DEL PRESUPUESTO DE EGRESOS DETALLADO - LDF CLASIFICACION POR
OBJETO DEL GASTO (CAPITULO Y CONCEPTO)

DEL 01 DE ENERO AL 30 DE SEPTIEMBRE DE 2023

(PESOS)



| Concepto (c) | Egresos | | | | Subejercicio (e) |
|--|---------------------|----------------------------|---------------------|---------------------|---------------------|
| | Aprobado (d) | Ampliaciones / Reducciones | Modificado | Devengado | |
| 16) Apoyos Financieros | 0.00 | 0.00 | 0.00 | 0.00 | 0.00 |
| 17) ADEUDOS DE EJERCICIOS FISCALES ANTERIORES (ADEFAS) | 0.00 | 0.00 | 0.00 | 0.00 | 0.00 |
| III. Total de Egresos (III=I+II) | 9,298,030.00 | 343,916.79 | 9,641,946.79 | 6,459,055.40 | 6,380,801.08 |
| | | | | | 3,182,891.39 |

L.C.P. ROMAN VIDAL SOSA
JEFE DE DEPARTAMENTO DE
CONTABILIDAD

MTR. MANUEL EDUARDO DORANTES
LANESTOSA
DIRECTOR ADMINISTRATIVO Y DE
CONTROL DE BIENES

C. RAFAEL ZAMORA MONTIEL
DIRECTOR GENERAL

SERVICIO ESTATAL DE ADMINISTRACION DE BIENES ASEGURADOS, ABANDONADOS O DECOMISADOS DEL
Formato 6b) ESTADO ANALÍTICO DEL EJERCICIO DEL PRESUPUESTO DE EGRESOS DETALLADO - LDF CLASIFICACIÓN
ADMINISTRATIVA

DEL 01 DE ENERO AL 30 DE SEPTIEMBRE DE 2023
(PESOS)



| Concepto (c) | Aprobado (d) | Ampliaciones / Reducciones | Egresos | | Pagado | Subejercicio (e) |
|--|---------------------|----------------------------|---------------------|---------------------|---------------------|---------------------|
| | | | Modificado | Devengado | | |
| I. GASTO NO ETIQUETADO (I=A) | 9,298,030.00 | 343,916.79 | 9,641,946.79 | 6,459,055.40 | 6,380,801.08 | 3,182,891.39 |
| A. SERVICIO ESTATAL DE ADMINISTRACION Y DESTINO DE BIENES ASEGURADOS | 9,298,030.00 | 343,916.79 | 9,641,946.79 | 6,459,055.40 | 6,380,801.08 | 3,182,891.39 |
| II. GASTO ETIQUETADO (II=A) (II=A) | 0.00 | 0.00 | 0.00 | 0.00 | 0.00 | 0.00 |
| A. SERVICIO ESTATAL DE ADMINISTRACION Y DESTINO DE BIENES ASEGURADOS | 0.00 | 0.00 | 0.00 | 0.00 | 0.00 | 0.00 |
| TOTAL DE EGRESOS (III=I+II) | 9,298,030.00 | 343,916.79 | 9,641,946.79 | 6,459,055.40 | 6,380,801.08 | 3,182,891.39 |

L.C.P. ROMAN VIDAL SOSA
JEFE DE DEPARTAMENTO DE
CONTABILIDAD

MTRO. MANUEL EDUARDO DORANTES
LANESTOSA
DIRECTOR ADMINISTRATIVO Y DE
CONTROL DE BIENES

C. RAFAEL ZAMORA MONTIEL
DIRECTOR GENERAL

SERVICIO ESTATAL DE ADMINISTRACION DE BIENES ASEGURADOS, ABANDONADOS O DECOMISADOS DEL
Formato 6c) ESTADO ANALITICO DEL EJERCICIO DEL PRESUPUESTO DE EGRESOS DETALLADO - LDF CLASIFICACION
FUNCIONAL (FINALIDAD Y FUNCION)
DEL 01 DE ENERO AL 30 DE SEPTIEMBRE DE 2023
(PESOS)





| Concepto (c) | Egresos | | | | Subejercicio (e) |
|---|--------------|----------------------------|--------------|--------------|------------------|
| | Aprobado (d) | Ampliaciones / Reducciones | Modificado | Devengado | |
| I. GASTO NO ETIQUETADO (I=A+B+C+D) | 9,298,030.00 | 343,916.79 | 9,641,946.79 | 6,459,055.40 | 6,380,801.08 |
| A. GOBIERNO (A=a1+a2+a3+a4+a5+a6+a7+a8) | 9,298,030.00 | 343,916.79 | 9,641,946.79 | 6,459,055.40 | 6,380,801.08 |
| a1) LEGISLACIÓN | 0.00 | 0.00 | 0.00 | 0.00 | 0.00 |
| a2) JUSTICIA | 0.00 | 0.00 | 0.00 | 0.00 | 0.00 |
| a3) COORDINACIÓN DE LA POLÍTICA DE GOBIERNO | 0.00 | 0.00 | 0.00 | 0.00 | 0.00 |
| a4) ASUNTOS DE ORDEN PÚBLICO Y DE SEGURIDAD INTERIOR | 0.00 | 0.00 | 0.00 | 0.00 | 0.00 |
| a5) RELACIONES EXTERIORES | 9,298,030.00 | 343,916.79 | 9,641,946.79 | 6,459,055.40 | 6,380,801.08 |
| a6) OTROS SERVICIOS GENERALES | 0.00 | 0.00 | 0.00 | 0.00 | 0.00 |
| a7) ASUNTOS FINANCIEROS Y HACENDARIOS | 0.00 | 0.00 | 0.00 | 0.00 | 0.00 |
| a8) SEGURIDAD NACIONAL | 0.00 | 0.00 | 0.00 | 0.00 | 0.00 |
| B. DESARROLLO SOCIAL (B=b1+b2+b3+b4+b5+b6+b7) | 0.00 | 0.00 | 0.00 | 0.00 | 0.00 |
| b1) PROTECCION AMBIENTAL | 0.00 | 0.00 | 0.00 | 0.00 | 0.00 |
| b2) VIVIENDA Y SERVICIOS A LA COMUNIDAD | 0.00 | 0.00 | 0.00 | 0.00 | 0.00 |
| b3) SALUD | 0.00 | 0.00 | 0.00 | 0.00 | 0.00 |
| b4) RECREACIÓN, CULTURA Y OTRAS MANIFESTACIONES SOCIALES | 0.00 | 0.00 | 0.00 | 0.00 | 0.00 |
| b5) EDUCACIÓN | 0.00 | 0.00 | 0.00 | 0.00 | 0.00 |
| b6) PROTECCIÓN SOCIAL | 0.00 | 0.00 | 0.00 | 0.00 | 0.00 |
| b7) OTROS ASUNTOS SOCIALES | 0.00 | 0.00 | 0.00 | 0.00 | 0.00 |
| C. DESARROLLO ECONÓMICO (C=c1+c2+c3+c4+c5+c6+c7+c8+c9) | 0.00 | 0.00 | 0.00 | 0.00 | 0.00 |
| c1) ASUNTOS ECONÓMICOS, COMERCIALES Y LABORES EN GENERAL | 0.00 | 0.00 | 0.00 | 0.00 | 0.00 |
| c2) AGROPECUARIA, SILVICULTURA, PESCA Y CAZA | 0.00 | 0.00 | 0.00 | 0.00 | 0.00 |
| c3) TURISMO | 0.00 | 0.00 | 0.00 | 0.00 | 0.00 |
| c4) CIENCIA, TECNOLOGIA E INNOVACION | 0.00 | 0.00 | 0.00 | 0.00 | 0.00 |
| c5) COMBUSTIBLE Y ENERGIA | 0.00 | 0.00 | 0.00 | 0.00 | 0.00 |
| c6) MINERIA, MANUFACTURAS Y CONSTRUCCION | 0.00 | 0.00 | 0.00 | 0.00 | 0.00 |
| c7) TRANSPORTE | 0.00 | 0.00 | 0.00 | 0.00 | 0.00 |
| c8) COMUNICACIONES | 0.00 | 0.00 | 0.00 | 0.00 | 0.00 |
| c9) OTRA INDUSTRIAS Y OTROS ASUNTOS ECONOMICOS | 0.00 | 0.00 | 0.00 | 0.00 | 0.00 |
| D. OTRAS NO CLASIFICADAS EN LAS FUNCIONES ANTERIORES (D=d1+d2+d3+d4) | 0.00 | 0.00 | 0.00 | 0.00 | 0.00 |
| d1) TRANSACCIONES DE LA DEUDA PÚBLICA/ COSTO FINANCIERO DE LA DEUDA | 0.00 | 0.00 | 0.00 | 0.00 | 0.00 |
| d2) TRANSFERENCIAS, PARTICIPACIONES Y APORTACIONES ENTRE DIFERENTES NIVELES Y ÓRDENES DE GOBIERNO | 0.00 | 0.00 | 0.00 | 0.00 | 0.00 |
| d3) SANEAMIENTO DEL SISTEMA FINANCIERO | 0.00 | 0.00 | 0.00 | 0.00 | 0.00 |
| d4) ADEUDOS DE EJERCICIOS FISCALES ANTERIORES | 0.00 | 0.00 | 0.00 | 0.00 | 0.00 |
| II. GASTO ETIQUETADO (II=A+B+C+D) | 0.00 | 0.00 | 0.00 | 0.00 | 0.00 |
| A. GOBIERNO (A=a1+a2+a3+a4+a5+a6+a7+a8) | 0.00 | 0.00 | 0.00 | 0.00 | 0.00 |
| a1) LEGISLACIÓN | 0.00 | 0.00 | 0.00 | 0.00 | 0.00 |
| a2) JUSTICIA | 0.00 | 0.00 | 0.00 | 0.00 | 0.00 |
| a3) COORDINACIÓN DE LA POLÍTICA DE GOBIERNO | 0.00 | 0.00 | 0.00 | 0.00 | 0.00 |
| a4) ASUNTOS DE ORDEN PÚBLICO Y DE SEGURIDAD INTERIOR | 0.00 | 0.00 | 0.00 | 0.00 | 0.00 |
| a5) RELACIONES EXTERIORES | 0.00 | 0.00 | 0.00 | 0.00 | 0.00 |
| a6) OTROS SERVICIOS GENERALES | 0.00 | 0.00 | 0.00 | 0.00 | 0.00 |

SERVICIO ESTATAL DE ADMINISTRACION DE BIENES ASEGURADOS, ABANDONADOS O DECOMISADOS DEL
Formato 6c) ESTADO ANALÍTICO DEL EJERCICIO DEL PRESUPUESTO DE EGRESOS DETALLADO - LDF CLASIFICACIÓN
FUNCIONAL (FINALIDAD Y FUNCION)

DEL 01 DE ENERO AL 30 DE SEPTIEMBRE DE 2023
(PESOS)

| Concepto (c) | Egresos | | | | Subejercicio (e) |
|---|---------------------|----------------------------|---------------------|---------------------|---------------------|
| | Aprobado (d) | Ampliaciones / Reducciones | Modificado | Devengado | |
| a7) ASUNTOS FINANCIEROS Y HACENDARIOS | 0.00 | 0.00 | 0.00 | 0.00 | 0.00 |
| a8) SEGURIDAD NACIONAL | 0.00 | 0.00 | 0.00 | 0.00 | 0.00 |
| B. DESARROLLO SOCIAL (B=b1+b2+b3+b4+b5+b6+b7) | 0.00 | 0.00 | 0.00 | 0.00 | 0.00 |
| b1) PROTECCION AMBIENTAL | 0.00 | 0.00 | 0.00 | 0.00 | 0.00 |
| b2) VIVIENDA Y SERVICIOS A LA COMUNIDAD | 0.00 | 0.00 | 0.00 | 0.00 | 0.00 |
| b3) SALUD | 0.00 | 0.00 | 0.00 | 0.00 | 0.00 |
| b4) RECREACIÓN, CULTURA Y OTRAS MANIFESTACIONES SOCIALES | 0.00 | 0.00 | 0.00 | 0.00 | 0.00 |
| b5) EDUCACIÓN | 0.00 | 0.00 | 0.00 | 0.00 | 0.00 |
| b6) PROTECCIÓN SOCIAL | 0.00 | 0.00 | 0.00 | 0.00 | 0.00 |
| b7) OTROS ASUNTOS SOCIALES | 0.00 | 0.00 | 0.00 | 0.00 | 0.00 |
| C. DESARROLLO ECONÓMICO (C=c1+c2+c3+c4+c5+c6+c7+c8+c9) | 0.00 | 0.00 | 0.00 | 0.00 | 0.00 |
| c1) ASUNTOS ECONÓMICOS, COMERCIALES Y LABORES EN GENERAL | 0.00 | 0.00 | 0.00 | 0.00 | 0.00 |
| c2) AGROPECUARIA, SILVICULTURA, PESCA Y CAZA | 0.00 | 0.00 | 0.00 | 0.00 | 0.00 |
| c3) TURISMO | 0.00 | 0.00 | 0.00 | 0.00 | 0.00 |
| c4) CIENCIA, TECNOLOGIA E INNOVACION | 0.00 | 0.00 | 0.00 | 0.00 | 0.00 |
| c5) COMBUSTIBLE Y ENERGIA | 0.00 | 0.00 | 0.00 | 0.00 | 0.00 |
| c6) MINERIA, MANUFACTURAS Y CONSTRUCCION | 0.00 | 0.00 | 0.00 | 0.00 | 0.00 |
| c7) TRANSPORTE | 0.00 | 0.00 | 0.00 | 0.00 | 0.00 |
| c8) COMUNICACIONES | 0.00 | 0.00 | 0.00 | 0.00 | 0.00 |
| c9) OTRA INDUSTRIAS Y OTROS ASUNTOS ECONOMICOS | 0.00 | 0.00 | 0.00 | 0.00 | 0.00 |
| D. OTRAS NO CLASIFICADAS EN LAS FUNCIONES ANTERIORES (D=d1+d2+d3+d4) | 0.00 | 0.00 | 0.00 | 0.00 | 0.00 |
| d1) TRANSACCIONES DE LA DEUDA PÚBLICA/ COSTO FINANCIERO DE LA DEUDA | 0.00 | 0.00 | 0.00 | 0.00 | 0.00 |
| d2) TRANSFERENCIAS, PARTICIPACIONES Y APORTACIONES ENTRE DIFERENTES NIVELES Y ÓRDENES DE GOBIERNO | 0.00 | 0.00 | 0.00 | 0.00 | 0.00 |
| d3) SANEAMIENTO DEL SISTEMA FINANCIERO | 0.00 | 0.00 | 0.00 | 0.00 | 0.00 |
| d4) ADEUDOS DE EJERCICIOS FISCALES ANTERIORES | 0.00 | 0.00 | 0.00 | 0.00 | 0.00 |
| III. TOTAL DE EGRESOS (III = I + II) | 9,298,030.00 | 343,916.79 | 9,641,946.79 | 6,459,055.40 | 6,380,801.08 |
| | | | | | 3,182,891.39 |


L.C.P. ROMAN VIDAL SOSA
JEFE DE DEPARTAMENTO DE CONTABILIDAD


MTR. MANUEL EDUARDO DORANTES LANESTOSA
DIRECTOR ADMINISTRATIVO Y DE CONTROL DE BIENES


C. RAFAEL ZAMORA MONTEL
DIRECTOR GENERAL

SERVICIO ESTATAL DE ADMINISTRACION DE BIENES ASEGURADOS,

Formato 6d) ESTADO ANALÍTICO DEL EJERCICIO DEL PRESUPUESTO DE EGRESOS DETALLADO -
LDF CLASIFICACION DE SERVICIOS PERSONALES POR CATEGORIA



DEL 01 DE ENERO AL 30 DE SEPTIEMBRE DE 2023


(PESOS)

FORMATO 6d

| Concepto (c) | Aprobado (d) | Ampliaciones/ Reducciones | Modificado | Devengado | Pagado | Subejercicio |
|--|---------------------|------------------------------|---------------------|---------------------|---------------------|----------------------|
| I. GASTO NO ETIQUETADO (I=A+B+C+D+E+F) | 6,929,670.00 | -144,383.21 | 6,785,286.79 | 4,516,876.79 | 4,451,683.22 | -2,477,986.78 |
| A. PERSONAL ADMINISTRATIVO Y DE SERVICIO PUBLICO | 6,929,670.00 | -144,383.21 | 6,785,286.79 | 4,516,876.79 | 4,451,683.22 | -2,477,986.78 |
| B. MAGISTERIO | 0.00 | 0.00 | 0.00 | 0.00 | 0.00 | 0.00 |
| C. SERVICIOS DE SALUD (C=C1+C2) | 0.00 | 0.00 | 0.00 | 0.00 | 0.00 | 0.00 |
| C1) PERSONAL ADMINISTRATIVO | 0.00 | 0.00 | 0.00 | 0.00 | 0.00 | 0.00 |
| C2) PERSONAL MEDICO, PARAMEDICO Y AFIN | 0.00 | 0.00 | 0.00 | 0.00 | 0.00 | 0.00 |
| D. SEGURIDAD PUBLICA | 0.00 | 0.00 | 0.00 | 0.00 | 0.00 | 0.00 |
| E. GASTOS ASOCIADOS A LA IMPLEMENTACION DE NUEVAS LEYES FEDERALES O REFORMAS A LAS MISMAS (E=E1+E2) | 0.00 | 0.00 | 0.00 | 0.00 | 0.00 | 0.00 |
| E1) NOMBRE DEL PROGRAMA O LEY 1 | 0.00 | 0.00 | 0.00 | 0.00 | 0.00 | 0.00 |
| E2) NOMBRE DEL PROGRAMA O LEY 2 | 0.00 | 0.00 | 0.00 | 0.00 | 0.00 | 0.00 |
| F. SENTENCIAS LABORALES DEFINITIVAS | 0.00 | 0.00 | 0.00 | 0.00 | 0.00 | 0.00 |
| II. GASTO ETIQUETADO (II=A+B+C+D+E+F) | 0.00 | 0.00 | 0.00 | 0.00 | 0.00 | 0.00 |
| A. PERSONAL ADMINISTRATIVO Y DE SERVICIO PUBLICO | 0.00 | 0.00 | 0.00 | 0.00 | 0.00 | 0.00 |
| B. MAGISTERIO | 0.00 | 0.00 | 0.00 | 0.00 | 0.00 | 0.00 |
| C. SERVICIOS DE SALUD (C=C1+C2) | 0.00 | 0.00 | 0.00 | 0.00 | 0.00 | 0.00 |
| C1) PERSONAL ADMINISTRATIVO | 0.00 | 0.00 | 0.00 | 0.00 | 0.00 | 0.00 |
| C2) PERSONAL MEDICO, PARAMEDICO Y AFIN | 0.00 | 0.00 | 0.00 | 0.00 | 0.00 | 0.00 |
| D. SEGURIDAD PUBLICA | 0.00 | 0.00 | 0.00 | 0.00 | 0.00 | 0.00 |
| E. GASTOS ASOCIADOS A LA IMPLEMENTACION DE NUEVAS LEYES FEDERALES O REFORMAS A LAS MISMAS (E=E1+E2) | 0.00 | 0.00 | 0.00 | 0.00 | 0.00 | 0.00 |
| E1) NOMBRE DEL PROGRAMA O LEY 1 | 0.00 | 0.00 | 0.00 | 0.00 | 0.00 | 0.00 |
| E2) NOMBRE DEL PROGRAMA O LEY 2 | 0.00 | 0.00 | 0.00 | 0.00 | 0.00 | 0.00 |
| F. SENTENCIAS LABORALES DEFINITIVAS | 0.00 | 0.00 | 0.00 | 0.00 | 0.00 | 0.00 |
| III. TOTAL DEL GASTO EN SERVICIOS PERSONALES (III=I+II) | 6,929,670.00 | -144,383.21 | 6,785,286.79 | 4,516,876.79 | 4,451,683.22 | -2,477,986.78 |


L.C.P. ROMAN VIDAL SOSA
JEFE DE DEPARTAMENTO DE
CONTABILIDAD


MTRO. MANUEL EDUARDO DORANTES
LANESTOSA
DIRECTOR ADMINISTRATIVO Y DE
CONTROL DE BIENES


C. RAFAEL ZAMORA MONTIEL
DIRECTOR GENERAL