

ÍNDICE

Instituto de Formación para el Trabajo del Estado de Tabasco

Introducción	1
Información Contable	
Estado de Actividades	2
Estado de Situación Financiera	3
Estado de Variación en la Hacienda Pública	4
Estado de Flujo de Efectivo	5
Estado Analítico del Activo	6
Estado Analítico de la Deuda y Otros Pasivos	7
Estado de Cambios en la Situación Financiera	8
Informe de Pasivos Contingentes	9
Notas a los Estados Financieros	10
Información Presupuestaria	
Estado Analítico de Ingresos	28
Estado Analítico del Ejercicio Presupuesto de Egresos por Clasificación por Objeto del Gasto (Capítulo y Concepto)	29
Estado Analítico del Ejercicio Presupuesto de Egresos por Clasificación Administrativa	32
Estado Analítico del Ejercicio del Presupuesto de Egresos (Clasificación Administrativa (adva2))	33
Estado Analítico del Ejercicio del Presupuesto de Egresos (Clasificación Administrativa (adva3))	34
Estado Analítico del Ejercicio del Presupuesto de Egresos por Clasificación Funcional (Finalidad y Función)	35
Estado Analítico del Ejercicio Presupuesto de Egresos por Clasificación Económica (por Tipo de Gasto)	36
Endeudamiento Neto	37
Intereses de la Deuda	38
Indicadores de Postura Fiscal	39



Información Programática

Gasto por Categoría Programática	40
Programas y Proyectos de Inversión	41
Indicadores para Resultados	42

Información Adicional LDF

Estado de Situación Financiera Detallado	43
Informe Analítico de la Deuda Pública y Otros Pasivos	45
Informe Analítico de Obligaciones Diferentes de Financiamientos	46
Balance Presupuestario	47
Estado Analítico de Ingresos Detallado	49
Estado Analítico del Ejercicio del Presupuesto de Egresos Detallado (Clasificación por Objeto del Gasto)	51
Estado Analítico del Ejercicio del Presupuesto de Egresos Detallado (Clasificación Administrativa)	56
Estado Analítico del Ejercicio del Presupuesto de Egresos Detallado (Clasificación Funcional)	57
Estado Analítico del Ejercicio del Presupuesto de Egresos Detallado (Clasificación de Servicios Personales por Categoría)	60
Guía de Cumplimiento de la Ley de Disciplina Financiera de las Entidades Federativas y los Municipios	61

Anexos

Relación de Bienes Muebles que Componen el Patrimonio del Ente Público	66
Relación de Bienes Inmuebles que Componen el Patrimonio del Ente Público	67
Relación de Cuentas Bancarias Productivas y Específicas	68
Relación de Esquemas Bursátiles y de Cobertura Financiera	69
Información Adicional que Dispongan otras Leyes	70

Introducción

El Instituto de Formación para el Trabajo del Estado de Tabasco (IFORTAB), tiene como objetivo general impartir e impulsar la formación para el trabajo en la entidad, proporcionando una mejor calidad y vinculación de este servicio con el aparato productivo y las necesidades de desarrollo regional, estatal y nacional.

La asignación, el ejercicio, el seguimiento, el control y la evaluación del presupuesto del IFORTAB para el ejercicio 2023, se realizó en cumplimiento a las disposiciones de la Ley de Presupuesto y Responsabilidad Hacendaria del Estado de Tabasco y sus Municipios, Ley Federal del Presupuesto y Responsabilidad Hacendaria y demás ordenamientos aplicables en materia de gasto publico, como las disposiciones de la legislación federal que correspondan.

Durante el ejercicio presupuestal 2023, el Instituto de Formación para el Trabajo del Estado de Tabasco llevó a cabo acciones, programas y proyectos de formación para el trabajo, que permitieron la generación de mano de obra calificada en respuesta a las necesidades de los sectores productivos de la entidad, mismos que fueron financiados con recursos de procedencia estatal y federal en el marco del convenio de coordinación para la creación, operación y apoyo financiero del Instituto, suscrito entre la Secretaría de Educación Pública y el Gobierno del Estado de Tabasco.

Los recursos fueron destinados para cubrir los gastos de operación del IFORTAB, consistentes en el pago de remuneraciones y prestaciones al personal administrativo y académico que ofrecen sus servicios en 7 unidades de capacitación y 4 acciones móviles que conforman la infraestructura del Instituto; así como las erogaciones destinadas a la adquisición de materiales y suministros necesarios para la prestación de los servicios de formación para el trabajo; el costo de los servicios de energía eléctrica, agua potable, servicios telefónicos, etcétera. También se invirtieron en mantenimiento de infraestructuras, así como adquisición de mobiliario necesario para la operación.

INSTITUTO DE FORMACIÓN PARA EL TRABAJO DEL ESTADO DE TABASCO

CUENTA PÚBLICA

2023



TABASCO

Cuenta Pública 2023
Estado de Actividades
Del 1 de enero al 31 de diciembre de 2023

	2023	2022		2023	2022
INGRESOS Y OTROS BENEFICIOS			GASTOS Y OTRAS PÉRDIDAS		
Ingresos de Gestión	4,229,223	3,055,033	Gastos de Funcionamiento	99,495,657	81,491,338
Impuestos	0	0	Servicios Personales	82,006,053	74,413,598
Cuotas y Aportaciones de Seguridad Social	0	0	Materiales y Suministros	2,699,056	864,767
Contribuciones de Mejoras	0	0	Servicios Generales	14,790,548	6,212,973
Derechos	0	0	Transferencias, Asignaciones, Subsidios y Otras Ayudas	0	0
Productos	0	0	Transferencias Internas y Asignaciones al Sector Público	0	0
Aprovechamientos	0	0	Transferencias al Resto del Sector Público	0	0
Ingresos por Venta de Bienes y Prestación de Servicios	4,229,223	3,055,033	Subsidios y Subvenciones	0	0
Participaciones, Aportaciones, Convenios, Incentivos Derivados de la Colaboración Fiscal, Fondos Distintos de Aportaciones, Transferencias, Asignaciones, Subsidios y Subvenciones, y Pensiones y Jubilaciones	107,415,684	100,629,444	Ayudas Sociales	0	0
Participaciones, Aportaciones, Convenios, Incentivos Derivados de la Colaboración Fiscal y Fondos Distintos de Aportaciones	107,415,684	100,629,444	Pensiones y Jubilaciones	0	0
Transferencias, Asignaciones, Subsidios y Subvenciones, y Pensiones y Jubilaciones	0	0	Transferencias a Fidelcomisos, Mandatos y Contratos Análogos	0	0
Otros Ingresos y Beneficios	0	0	Transferencias a la Seguridad Social	0	0
Ingresos Financieros	0	0	Donativos	0	0
Incremento por Variación de Inventarios	0	0	Transferencias al Exterior	0	0
Disminución del Exceso de Estimaciones por Pérdida o Deterioro u Obsolescencia	0	0	Participaciones y Aportaciones	0	0
Disminución del Exceso de Provisiones	0	0	Participaciones	0	0
Otros Ingresos y Beneficios Varios	0	0	Aportaciones	0	0
Total de Ingresos y Otros Beneficios	111,644,907	103,684,477	Convenios	0	0
			Intereses, Comisiones y Otros Gastos de la Deuda Pública	0	0
			Intereses de la Deuda Pública	0	0
			Comisiones de la Deuda Pública	0	0
			Gastos de la Deuda Pública	0	0
			Costo por Coberturas	0	0
			Apoyos Financieros	0	0
			Otros Gastos y Pérdidas Extraordinarias	1,583,207	5,438,625
			Estimaciones, Depreciaciones, Deterioros, Obsolescencia y Amortizaciones	1,292,815	5,438,625
			Provisiones	0	0
			Disminución de Inventarios	0	0
			Otros Gastos	290,392	0
			Inversión Pública	0	0
			Inversión Pública no Capitalizable	0	0
			Total de Gastos y Otras Pérdidas	101,078,864	86,929,963
			Resultados del Ejercicio (Ahorro/Desahorro)	10,566,043	16,754,514

Bajo protesta de decir verdad declaramos que los Estados Financieros y sus notas, son razonablemente correctos y son responsabilidad del emisor.

DR. RUBÉN CARRILLO PÉREZ
DIRECTOR GENERAL

LIC. ANDRÉS SIGMAN RHEE GARCÍA CRUZ
DIRECTOR ADMINISTRATIVO

INSTITUTO DE FORMACIÓN PARA EL TRABAJO DEL ESTADO DE TABASCO

CUENTA PÚBLICA

2023



TABASCO

Cuenta Pública 2023					
Estado de Situación Financiera					
Al 31 de diciembre de 2023					
ACTIVO	2023	2022	PASIVO	2023	2022
Activo Circulante			Pasivo Circulante		
Efectivo y Equivalentes	18,141,414	26,013,645	Cuentas por Pagar a Corto Plazo	5,258,442	2,345,012
Derechos a Recibir Efectivo o Equivalentes	8,905	30,652	Documentos por Pagar a Corto Plazo	0	0
Derechos a Recibir Bienes o Servicios	0	0	Porción a Corto Plazo de la Deuda Pública a Largo Plazo	0	0
Inventarios	0	0	Títulos y Valores a Corto Plazo	0	0
Almacenes	0	0	Pasivos Diferidos a Corto Plazo	0	0
Estimación por Pérdida o Deterioro de Activos Circulantes	0	0	Fondos y Bienes de Terceros en Garantía y/o Administración a Corto Plazo	0	0
Otros Activos Circulantes	0	0	Provisiones a Corto Plazo	0	0
Total de Activos Circulantes	18,150,319	26,044,297	Otros Pasivos a Corto Plazo	7,418	7,222
Activo No Circulante			Total de Pasivos Circulantes	5,265,860	2,352,234
Inversiones Financieras a Largo Plazo	0	0	Pasivo No Circulantes		
Derechos a Recibir Efectivo o Equivalentes a Largo Plazo	0	0	Cuentas por Pagar a Largo Plazo	0	0
Bienes Inmuebles, Infraestructura y Construcciones en Proceso	101,179,645	101,179,645	Documentos por Pagar a Largo Plazo	0	0
Bienes Muebles	27,472,198	27,770,481	Deuda Pública a Largo Plazo	0	0
Activos Intangibles	59,879	59,879	Pasivos Diferidos a Largo Plazo	0	0
Depreciación, Deterioro y Amortización Acumulada de Bienes	-39,279,523	-38,751,156	Fondos y Bienes de Terceros en Garantía y/o en Administración a Largo Plazo	0	0
Activos Diferidos	0	0	Provisiones a Largo Plazo	0	0
Estimación por Pérdida o Deterioro de Activos no Circulantes	0	0	Total de Pasivos No Circulantes	0	0
Otros Activos no Circulantes	0	0	Total del Pasivo	5,265,860	2,352,234
Total de Activos No Circulantes	89,432,199	90,258,849	HACIENDA PÚBLICA/PATRIMONIO		
Total del Activo	107,582,518	116,303,146	Hacienda Pública/Patrimonio Contribuido	125,569,834	125,569,834
			Aportaciones	89,782,804	89,782,804
			Donaciones de Capital	35,787,030	35,787,030
			Actualización de Hacienda Pública/ Patrimonio	0	0
			Hacienda Pública/Patrimonio Generado	-23,253,176	-11,618,922
			Resultados del Ejercicio (Ahorro / Desahorro)	10,566,043	16,754,514
			Resultados de Ejercicios Anteriores	-16,244,690	-10,808,507
			Revalúos	0	0
			Reservas	0	0
			Rectificaciones de Resultados de Ejercicios Anteriores	-17,574,529	-17,564,929
			Exceso o Insuficiencia en la Actualización de la Hacienda Pública/Patrimonio	0	0
			Resultado por Posición Monetaria	0	0
			Resultado por Tenencia de Activos no Monetarios	0	0
			Total Hacienda Pública/ Patrimonio	102,316,458	113,958,912
			Total del Pasivo y Hacienda Pública / Patrimonio	107,582,518	116,303,146

Bajo protesta de decir verdad declaramos que los Estados Financieros y sus notas, son razonablemente correctos y son responsabilidad del emisor.

DR. RUBÉN CARRILLO PÉREZ
DIRECTOR GENERAL

LIC. ANDRÉS SIGMAN RHEE GARCÍA CRUZ
DIRECTOR ADMINISTRATIVO

CONTABLE

INSTITUTO DE FORMACIÓN PARA EL TRABAJO DEL ESTADO DE TABASCO

CUENTA PÚBLICA

2023



Cuenta Pública 2023					
Estado de Variación en la Hacienda Pública					
Del 1 de enero al 31 de diciembre de 2023					
Concepto	Hacienda Pública/Patrimonio Contribuido	Hacienda Pública/Patrimonio Generado de Ejercicios Anteriores	Hacienda Pública/Patrimonio Generado del Ejercicio	Exceso o Insuficiencia en la Actualización de la Hacienda Pública / Patrimonio	Total
Hacienda Pública/Patrimonio Contribuido Neto de 2022	125,569,834	0	0	0	125,569,834
Aportaciones	89,782,804	0	0	0	89,782,804
Donaciones de Capital	35,787,030	0	0	0	35,787,030
Actualización de la Hacienda Pública/Patrimonio	0	0	0	0	0
Hacienda Pública/Patrimonio Generado Neto de 2022	0	-20,373,436	16,754,514	0	-11,618,922
Resultados del Ejercicio (Ahorro/Desahorro)	0	0	16,754,514	0	16,754,514
Resultados de Ejercicios Anteriores	0	-10,808,507	0	0	-10,808,507
Revalúos	0	0	0	0	0
Reservas	0	0	0	0	0
Rectificaciones de Resultados de Ejercicios Anteriores	0	-17,564,929	0	0	-17,564,929
Exceso o Insuficiencia en la Actualización de la Hacienda Pública / Patrimonio Neto de 2022	0	0	0	0	0
Resultados por Posición Monetaria	0	0	0	0	0
Resultados por Tenencia de Activos no Monetarios	0	0	0	0	0
Hacienda Pública/Patrimonio Neto Final de 2022	125,569,834	-20,373,436	16,754,514	0	113,950,912
Cambios en la Hacienda Pública/Patrimonio Contribuido Neto de 2023	0	0	0	0	0
Aportaciones	0	0	0	0	0
Donaciones de Capital	0	0	0	0	0
Actualización de la Hacienda Pública/Patrimonio	0	0	0	0	0
Variaciones de la Hacienda Pública/Patrimonio Generado Neto de 2023	0	-5,436,183	-6,198,071	0	-11,634,254
Resultados del Ejercicio (Ahorro/Desahorro)	0	0	10,566,043	0	10,566,043
Resultados de Ejercicios Anteriores	0	-5,436,183	-16,754,514	0	-22,190,697
Revalúos	0	0	0	0	0
Reservas	0	0	0	0	0
Rectificaciones de Resultados de Ejercicios Anteriores	0	0	-9,600	0	-9,600
Cambios en el Exceso o Insuficiencia en la Actualización de la Hacienda Pública / Patrimonio Neto de 2023	0	0	0	0	0
Resultado por Posición Monetaria	0	0	0	0	0
Resultado por Tenencia de Activos no Monetarios	0	0	0	0	0
Hacienda Pública / Patrimonio Neto Final de 2023	125,569,834	-33,809,619	10,556,443	0	102,316,658

Bajo protesta de decir verdad declaramos que los Estados Financieros y sus notas, son razonablemente correctos y son responsabilidad del emisor.

DR. RUBÉN CARRILLO PÉREZ
DIRECTOR GENERAL

LIC. ANDRÉS SIGMAN RHEE GARCÍA CRUZ
DIRECTOR ADMINISTRATIVO

CONTABLE

INSTITUTO DE FORMACIÓN PARA EL TRABAJO DEL ESTADO DE TABASCO

Cuenta Pública 2023 Estado de Flujos de Efectivo Del 1 de enero al 31 de diciembre de 2023					
Flujos de Efectivo de las Actividades de Operación			Flujos de Efectivo de las Actividades de Inversión		
Concepto	2023	2022	Concepto	2023	2022
Flujos de Efectivo de las Actividades de Operación			Flujos de Efectivo de las Actividades de Inversión		
Origen	111,644,907	103,684,477	Origen	826,650	6,270,862
Impuestos	0	0	Bienes Inmuebles, Infraestructura y Construcciones en Proceso	0	0
Cuotas y Aportaciones de Seguridad Social	0	0	Bienes Muebles	298,283	168,210
Contribuciones de Mejoras	0	0	Otros Orígenes de Inversión	528,367	6,102,632
Derechos	0	0	Aplicación	22,200,296	9,912,690
Productos	0	0	Bienes Inmuebles, Infraestructura y Construcciones en Proceso	0	0
Aprovechamientos	0	0	Bienes Muebles	0	0
Ingresos por Venta de Bienes y Prestación de Servicios	4,229,223	3,055,033	Otras Aplicaciones de Inversión	22,200,296	9,912,690
Participaciones, Aportaciones, Convenios, Incentivos Derivados de la Colaboración Fiscal y Fondos Distintos de Aportaciones	107,415,684	100,629,444	Flujos Netos de Efectivo de las Actividades de Inversión	-21,373,646	-3,641,868
Transferencias, Asignaciones, Subsidios y Subvenciones, y Pensiones y Jubilaciones	0	0	Flujo de Efectivo de las Actividades de Financiamiento		
Otros Orígenes de Operación	0	0	Origen	2,935,372	1,785,010
Aplicación	101,078,864	86,929,963	Endeudamiento Neto	0	0
Servicios Personales	82,006,053	74,413,598	Interno	0	0
Materiales y Suministros	2,699,056	864,767	Externo	0	0
Servicios Generales	14,790,548	6,212,973	Otros Orígenes de Financiamiento	2,935,372	1,785,010
Transferencias Internas y Asignaciones al Sector Público	0	0	Aplicación	0	883,040
Transferencias al resto del Sector Público	0	0	Servicios de la Deuda	0	0
Subsidios y Subvenciones	0	0	Interno	0	0
Ayudas Sociales	0	0	Externo	0	0
Pensiones y Jubilaciones	0	0	Otras Aplicaciones de Financiamiento	0	883,040
Transferencias a Fideicomisos, Mandatos y Contratos Análogos	0	0	Flujos Netos de Efectivo por Actividades de Financiamiento	2,935,372	901,970
Transferencias a la Seguridad Social	0	0	Incremento/Disminución Neta en el Efectivo y Equivalentes al Efectivo	-7,872,231	14,014,636
Donativos	0	0	Efectivo y Equivalentes al Efectivo al Inicio del Ejercicio	26,013,645	11,999,009
Transferencias al Exterior	0	0	Efectivo y Equivalentes al Efectivo al Final del Ejercicio	18,141,414	26,013,645
Participaciones	0	0			
Aportaciones	0	0			
Convenios	0	0			
Otras Aplicaciones de Operación	1,583,207	5,438,625			
Flujos Netos de Efectivo por Actividades de Operación	10,566,043	16,756,516			

Bajo protesta de decir verdad declaramos que los Estados Financieros y sus notas, son razonablemente correctos y son responsabilidad del emisor.

DR. RUBÉN CARRILLO PÉREZ
DIRECTOR GENERAL

LIC. ANDRÉS SIGMAN RHEE GARCÍA CRUZ
DIRECTOR ADMINISTRATIVO

Cuenta Pública 2023					
Estado Analítico del Activo					
Del 1 de enero al 31 de diciembre de 2023					
Concepto	Saldo Inicial 1	Cargos del Periodo 2	Abonos del Periodo 3	Saldo Final 4=1+2-3	Variación del Periodo 4-1
ACTIVO	116,303,146	395,398,934	404,119,562	107,582,518	-8,720,628
Activo Circulante	26,044,297	393,877,928	401,771,906	18,150,319	-7,893,978
Efectivo y Equivalentes	26,013,645	204,267,206	212,139,437	18,141,414	-7,872,231
Derechos a Recibir Efectivo o Equivalentes	30,652	187,832,035	187,853,782	8,905	-21,747
Derechos a Recibir Bienes o Servicios	0	0	0	0	0
Inventarios	0	0	0	0	0
Almacenes	0	1,778,687	1,778,687	0	0
Estimación por Pérdida o Deterioro de Activos Circulantes	0	0	0	0	0
Otros Activos Circulantes	0	0	0	0	0
Activo No Circulante	90,258,849	1,521,006	2,347,656	89,432,199	-826,650
Inversiones Financieras a Largo Plazo	0	0	0	0	0
Derechos a Recibir Efectivo o Equivalentes a Largo Plazo	0	0	0	0	0
Bienes Inmuebles, Infraestructura y Construcciones en Proceso	101,179,645	0	0	101,179,645	0
Bienes Muebles	27,770,481	756,558	1,054,841	27,472,198	-298,283
Activos Intangibles	59,879	0	0	59,879	0
Depreciación, Deterioro y Amortización Acumulada de Bienes	-38,751,156	764,448	1,292,815	-39,279,523	-528,367
Activos Diferidos	0	0	0	0	0
Estimación por Pérdida o Deterioro de Activos no Circulantes	0	0	0	0	0
Otros Activos no Circulantes	0	0	0	0	0

Bajo protesta de decir verdad declaramos que los Estados Financieros y sus notas, son razonablemente correctos y son responsabilidad del emisor.

DR. RUBÉN CARRILLO PÉREZ
DIRECTOR GENERAL

LIC. ANDRÉS SIGMAN RHEE GARCÍA CRUZ
DIRECTOR ADMINISTRATIVO

CONTABLE

INSTITUTO DE FORMACIÓN PARA EL TRABAJO DEL ESTADO DE TABASCO

CUENTA PÚBLICA

2023



Cuenta Pública 2023				
Estado Analítico de la Deuda y Otros Pasivos				
Del 1 de enero al 31 de diciembre de 2023				
Denominación de las Deudas	Moneda de Contratación	Institución o País Acreedor	Saldo Inicial del Periodo	Saldo Final del Periodo
DEUDA PÚBLICA				
Corto Plazo				
Deuda Interna				
Instituciones de Crédito			0	0
Títulos y Valores			0	0
Arrendamientos Financieros			0	0
Deuda Externa				
Organismos Financieros Internacionales			0	0
Deuda Bilateral			0	0
Títulos y Valores			0	0
Arrendamientos Financieros			0	0
Subtotal a Corto Plazo			0	0
Largo Plazo				
Deuda Interna				
Instituciones de Crédito			0	0
Títulos y Valores			0	0
Arrendamientos Financieros			0	0
Deuda Externa				
Organismos Financieros Internacionales			0	0
Deuda Bilateral			0	0
Títulos y Valores			0	0
Arrendamientos Financieros			0	0
Subtotal a Largo Plazo			0	0
Otros Pasivos			2,352,234	5,265,860
Total Deuda y Otros Pasivos			2,352,234	5,265,860

Bajo protesta de decir verdad declaramos que los Estados Financieros y sus notas, son razonablemente correctos y son responsabilidad del emisor.

DR. RUBÉN CARRILLO PÉREZ
DIRECTOR GENERAL

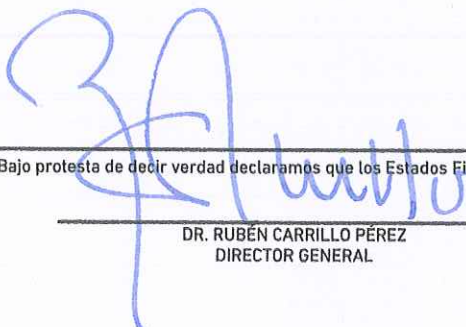
LIC. ANDRÉS SIGMAN RHEE GARCÍA CRUZ
DIRECTOR ADMINISTRATIVO


CONTABLE

INSTITUTO DE FORMACIÓN PARA EL TRABAJO DEL ESTADO DE TABASCO

Cuenta Pública 2023 Estado de Cambios en la Situación Financiera Del 1 de enero al 31 de diciembre de 2023					
	Origen	Aplicación		Origen	Aplicación
ACTIVO	8,720,628	0	PASIVO	2,913,626	0
Activo Circulante	7,893,978	0	Pasivo Circulante	2,913,626	0
Efectivo y Equivalentes	7,872,231	0	Cuentas por Pagar a Corto Plazo	2,913,430	0
Derechos a Recibir Efectivo o Equivalentes	21,747	0	Documentos por Pagar a Corto Plazo	0	0
Derechos a Recibir Bienes o Servicios	0	0	Porción a Corto Plazo de la Deuda Pública a Largo Plazo	0	0
Inventarios	0	0	Títulos y Valores a Corto Plazo	0	0
Almacenes	0	0	Pasivos Diferidos a Corto Plazo	0	0
Estimación por Pérdida o Deterioro de Activos Circulantes	0	0	Fondos y Bienes de Terceros en Garantía y/o Administración a Corto Plazo	0	0
Otros Activos Circulantes	0	0	Provisiones a Corto Plazo	0	0
Activo No Circulante	826,650	0	Otros Pasivos a Corto Plazo	196	0
Inversiones Financieras a Largo Plazo	0	0	Pasivo No Circulante	0	0
Derechos a Recibir Efectivo o Equivalentes a Largo Plazo	0	0	Cuentas por Pagar a Largo Plazo	0	0
Bienes Inmuebles, Infraestructura y Construcciones en Proceso	0	0	Documentos por Pagar a Largo Plazo	0	0
Bienes Muebles	298,283	0	Deuda Pública a Largo Plazo	0	0
Activos Intangibles	0	0	Pasivos Diferidos a Largo Plazo	0	0
Depreciación, Deterioro y Amortización Acumulada de Bienes	528,367	0	Fondos y Bienes de Terceros en Garantía y/o en Administración a Largo Plazo	0	0
Activos Diferidos	0	0	Provisiones a Largo Plazo	0	0
Estimación por Pérdida o Deterioro de Activos no Circulantes	0	0	HACIENDA PÚBLICA/PATRIMONIO	0	11,634,256
Otros activos no Circulantes	0	0	Hacienda Pública/Patrimonio Contribuido	0	0
			Aportaciones	0	0
			Donaciones de Capital	0	0
			Actualización de la Hacienda Pública / Patrimonio	0	0
			Hacienda Pública / Patrimonio Generado	0	11,634,256
			Resultados del Ejercicio (Ahorro / Desahorro)	0	6,188,471
			Resultados de Ejercicios Anteriores	0	5,436,183
			Revalúos	0	0
			Reservas	0	0
			Rectificaciones de Resultados de Ejercicios Anteriores	0	9,600
			Exceso o Insuficiencia en la Actualización de la Hacienda Pública/Patrimonio	0	0
			Resultado por Posición Monetaria	0	0
			Resultado Por Tenencia de Activos no Monetarios	0	0

Bajo protesta de decir verdad declaramos que los Estados Financieros y sus notas, son razonablemente correctos y son responsabilidad del emisor.


DR. RUBÉN CARRILLO PÉREZ
DIRECTOR GENERAL


LIC. ANDRÉS SIGMAN RHEE GARCÍA CRUZ
DIRECTOR ADMINISTRATIVO

INFORME DE PASIVOS CONTINGENTES

El Instituto de Formación para el Trabajo del Estado de Tabasco al 31 de Diciembre de 2023 no tiene Pasivos Contingentes.

Bajo protesta de decir verdad declaramos que los Estados Financieros y sus Notas son razonablemente correctos y son responsabilidad del emisor.

DR. RUBÉN CARRILLO PÉREZ
DIRECTOR GENERAL

LIC. ANDRÉS SIGMAN RHEE GARCÍA CRUZ
DIRECTOR ADMINISTRATIVO

CONTABLE

NOTAS A LOS ESTADOS FINANCIEROS

a) NOTAS DE GESTIÓN ADMINISTRATIVA

1. Autorización e Historia

El instituto de Formación para el trabajo del Estado de Tabasco es creado como un organismo descentralizado de la administración pública del estado de Tabasco, con personalidad jurídica y patrimonio propio, sectorizado a la Secretaría de Educación mediante Acuerdo No. 16087 Publicado en el Suplemento 6142 B del Periódico Oficial del Estado de Tabasco con fecha 18 de Julio de 2001 y firmado por el Gobernador del Estado Lic. Enrique Priego Oropeza.

Existe un acuerdo de colaboración con la Federación, en el cuál el Estado aportará el 40% del presupuesto que determine la federación. La partida de afectación estatal es la 42101 "Transferencias al Sector Educativo" para Cumplimiento del Convenio de Colaboración para el Financiamiento y Operación del Instituto de Formación para el Trabajo del Estado de Tabasco (IFORTAB) y su Objetivo es "Promover la preparación académica de los jóvenes, la reorientación de la inversión para mejorar la captación de empleo".

2. Panorama Económico y Financiero

Acuerdo, es que la consolidación de la democracia y del estado de derecho requieren de una administración pública eficaz y eficiente en la utilización de los recursos que el mandato popular le ha confiado, para lo cual es necesario instrumentar las mejores prácticas de disciplina, racionalidad y austeridad en la aplicación de los recursos públicos, con el objeto de generar ahorros y evitar el máximo incremento en el gasto corriente.

Los recursos económicos de que dispongan el Gobierno del Estado, de los municipios, así como de sus respectivas administraciones públicas paraestatales se administrarán con eficiencia, eficacia y honradez para satisfacer los objetivos a los que estén destinados.

3. Organización y Objeto Social

a) Objeto Social

Impartir e impulsar la formación para el trabajo en la entidad, propiciando una mejor calidad y vinculación de este servicio con el aparato productivo y las necesidades de desarrollo regional, estatal y nacional.

Se encuentra sectorizado a la Secretaría de Educación del Estado de Tabasco y es coordinado por la Dirección General de Centros de Formación para el Trabajo de la Subsecretaría de Educación Media Superior de la Secretaría de Educación Pública.

b) Principal Actividad

Impartición de Cursos de Formación para el Trabajo

c) Ejercicio Fiscal

El ejercicio fiscal corresponde del 1ro de enero al 31 de diciembre de 2023

d) Régimen Jurídico

Organismo Público Descentralizado de la administración pública del estado de Tabasco, con personalidad jurídica y patrimonio propios, bajo el régimen de institución sin fines lucrativos.

e) Consideraciones fiscales del Ente

El Instituto de Formación para el Trabajo del Estado de Tabasco tiene las siguientes obligaciones

Entero de retenciones mensuales de ISR por sueldos y salarios

Entero mensual de retenciones de ISR por arrendamientos

Entero de retención de ISR por servicios profesionales

Pago de Cuotas al IMSS, RCV e INFONAVIT

Pago de Cuotas al ISSET

Pago de Impuestos Sobre Nóminas Estatal.

4. Bases de Preparación de los Estados Financieros

a) Los Estados Financieros del Instituto de Formación para el Trabajo del Estado de Tabasco han sido preparados de acuerdo a los Postulados Básicos de Contabilidad Gubernamental emitidos por el CONAC (Consejo Nacional de Armonización Contable) que hacen referencia en Ley General de Contabilidad Gubernamental.

b) Para el reconocimiento, valuación y revelación de los distintos rubros de la información financiera se aplica en lo conducente la normatividad emitida por la CONAC, tales como: Normas y Metodología para determinación de momentos contables de Egresos, Ingresos, Principales Reglas del Registro y Valoración de Patrimonio, entre otras.

c) Los Postulados Básicos de Contabilidad Gubernamental son los elementos fundamentales que configuran el Sistema de Contabilidad Gubernamental (SCG), teniendo incidencia en la identificación, el análisis, la interpretación, la captación, el procesamiento y el reconocimiento de las transformaciones, transacciones y otros eventos que afecten el ente público.

Los Postulados sustentan de manera técnica el registro de las operaciones, la elaboración y presentación de estados financieros; basados en su razonamiento, eficiencia demostrada, respaldo en legislación especializada y aplicación de la Ley General de Contabilidad Gubernamental con la finalidad de uniformar los métodos, procedimientos y prácticas contables.

Los Postulados Básicos de Contabilidad Gubernamental son:

-Sustancia Económica

CONTABLE

- Entes Públicos
- Existencia Permanente
- Revelación Suficiente
- Importancia Relativa
- Registro Integración Presupuestaria
- Consolidación de la Información Financiera
- Devengo Contable
- Valuación
- Dualidad Económica
- Consistencia

5. Políticas de Contabilidad Significativas

En el IFORTAB se han adoptado algunas políticas contables de uso común en entidades similares, los cuales se indican en los incisos siguientes:

- a) Bases de preparación de estados financieros: Los estados financieros que se acompañan están preparados sobre la base del valor histórico original, y no incorporan en dichos estados financieros los efectos de la inflación de manera integral. Por esta razón, los estados financieros del ejercicio 2023 se presentan expresados en pesos históricos. En opinión de la administración de la entidad, dichos efectos no son importantes.

b) Depreciaciones: Las inversiones en bienes muebles se registran a su valor en libros, debido a que se reconoce el desgaste por depreciación de acuerdo a los lineamientos del CONAC, asimismo se informa que el método utilizado para llevar a cabo la depreciación es el lineal.

c) Base de Reconocimiento de Ingresos: Los ingresos por subsidios recibidos del Estado son reconocidos contablemente en los resultados en el momento de ser aprobados o autorizados.

d) Mobiliario y equipo: Las inversiones de bienes muebles e inmuebles se registran a su valor en libros, debido a que se reconoce el desgaste por depreciación de acuerdo a los lineamientos emitidos por el CONAC.

6. Posición en Moneda Extranjera y Protección por Riesgo Cambiario

Con respecto a las transacciones y operaciones efectuadas por el ente público, no existen manejos ni de Activos, Pasivos u otra transacción en moneda extranjera.

7. Reporte Analítico del Activo

Con relación al porcentaje de depreciación los importes que se reflejan en cada rubro se encuentran Depreciados y Amortizados conforme a los lineamientos emitidos por el CONAC.

8. Fideicomisos, Mandatos y Análogos

El Instituto de Formación para el Trabajo del Estado de Tabasco al 31 de diciembre de 2023 no tiene rubro de Fideicomisos, Mandatos y Análogos.

9. Reporte de la Recaudación


El Instituto de Formación para el Trabajo del Estado de Tabasco al 31 de diciembre de 2023 no tiene Reportes de Recaudación.

10. Información sobre la Deuda y el Reporte Analítico de la Deuda

El Instituto de Formación para el Trabajo del Estado de Tabasco al 31 de diciembre de 2023 registra un importe de \$5,258,442.14, en el rubro de cuentas por pagar a corto plazo correspondiente a contribuciones por pagar del mes de diciembre de 2023 y nomina de incremento proporcional correspondiente a la política salarial 2023.



CONTABLE



11. Calificaciones Otorgadas

El Instituto de Formación para el Trabajo del Estado de Tabasco al 31 de diciembre de 2023 no tiene calificaciones otorgadas.

12. Proceso de Mejora

El Instituto de Formación para el Trabajo del Estado de Tabasco al 31 de diciembre de 2023 no tiene Proceso de Mejora.

13. Información por Segmentos

La información que se presenta por segmentos que corresponden al Presupuesto General de Egresos, presentada en los formatos oficiales emitidos por el CONAC.

14. Eventos Posteriores al Cierre

No se presentaron eventos posteriores al cierre.

15. Partes Relacionadas


El Instituto de Formación para el Trabajo del Estado de Tabasco al 31 de diciembre de 2023 no tiene Partes Relacionadas que pudieran ejercer influencia significativa sobre la toma de decisiones financieras y operativas.

16. Responsabilidad Sobre la Presentación Razonable de la Información Contable

La Información Contable está firmada en cada página, incluyendo la leyenda "Bajo protesta de decir verdad declaramos que los Estados Financieros y sus Notas, son razonablemente correctos y son responsabilidad del emisor".



CONTABLE



b) NOTAS DE DESGLOSE

I) NOTAS AL ESTADO DE ACTIVIDADES

Ingresos y Otros Beneficios

Ingresos de gestión

El Instituto de Formación para el Trabajo del Estado de Tabasco durante el ejercicio fiscal 2023 recibió ingresos por un importe total de 4 millones 229 mil 223 pesos, los cuales corresponden a ingresos por recaudación de recursos propios.

Participaciones, Aportaciones, Convenios, Incentivos derivados de la colaboración Fiscal, Fondos distintos de Aportaciones, Transferencias, Asignaciones, Subsidios y Subvenciones, y Pensiones y Jubilaciones

El Instituto de Formación para el Trabajo del Estado de Tabasco durante el ejercicio fiscal 2023 recibió ingresos por un importe total de 107 millones 415 mil 684 pesos, de los recursos federales Ramo 28 Participaciones a Entidades Federativas y Municipios, así como de Recursos Federales Ramo 11 Educación Pública y Subsidios.

Ingresos y otros beneficios


El Instituto de Formación para el Trabajo del Estado de Tabasco durante el ejercicio fiscal 2023 no tuvo otros ingresos y beneficios

Gastos y Otras Pérdidas

El Instituto de Formación para el Trabajo del Estado de Tabasco durante el ejercicio 2023 tuvo gastos de:



CONTABLE



• Servicios personales por	82 millones 006 mil 053 pesos
• Materiales y suministros por	2 millones 699 mil 056 pesos
• Servicios generales por	14 millones 790 mil 548 pesos
• Depreciación del ejercicio por	1 millón 292 mil 815 pesos
• Otros gastos (baja por siniestro) por	290 mil 393 pesos

II) NOTAS AL ESTADO DE SITUACIÓN FINANCIERA

Activo

Efectivo y Equivalentes

El Instituto de Formación para el Trabajo del Estado de Tabasco para el ejercicio fiscal 2023 tiene aperturadas 4 cuentas bancarias con el banco Banorte, separando los Recursos Federales, Participaciones y de Ingresos Propios por un importe total al 31 de diciembre de 2023 de 18 millones 141 mil 414 pesos

Derechos a recibir Efectivo y Equivalentes Y Bienes o Servicios

El importe total del rubro de Derechos a recibir Efectivo o Equivalentes al 31 de diciembre de 2023 es por 8 mil 905 pesos

Inventarios

El saldo de la cuenta de inventarios al 31 de diciembre de 2023 es de 0 pesos

Almacenes

El saldo de la cuenta de almacenes al 31 de diciembre de 2023 es de 0 pesos

Inversiones Financieras

El Instituto de Formación para el Trabajo del Estado de Tabasco al 31 de diciembre de 2023 no tiene cuentas de inversiones financieras.

Bienes Muebles, Inmuebles e Intangibles

El Instituto de Formación para el Trabajo del Estado de Tabasco registra en Bienes Muebles en valor histórico la cantidad de 27 millones 472 mil 198 pesos a la cual se le aplicó una depreciación acumulada por un monto de 19 millones 447 mil 176 pesos, quedando un valor en libros por la cantidad de 8 millones 025 mil 021 pesos, como se describe a continuación.

Código	Descripción del Bien Mueble	Importe de Adquisición	Depreciación acumulada al 31/12/2022	Depreciación acumulada al 31/12/2023	Valor en Libros	Porcentaje de Depreciación Anual
511	Muebles de Oficina y Estantería	1,337,197	890,644	16,366	430,187	10 %
512	Muebles, Excepto de Oficina y Estantería	1,277,656	651,115	63,979	562,561	10 %
515	Equipo de Cómputo y de Tecnologías de la Información	7,711,153	5,942,600	0	1,768,553	33.33 %
519	Otros Mobiliarios y Equipos de Administración	550,897	232,750	13,729	304,419	10 %
521	Equipos y Aparatos Audiovisuales	686,954	529,483	0	157,471	33.33 %
523	Cámaras fotográficas y de Video	156,688	121,771	0	34,917	33.33 %
529	Otro Mobiliario y Equipo Educativo y Recreativo	226,341	109,128	13,881	103,332	33.33 %
541	Vehículos y Equipo Terrestre	10,907,907	7,847,411	0	3,060,495	20 %
562	Maquinaria y Equipo Industrial	903,697	521,367	13,912	368,418	10 %
566	Sistemas de Aire Acondicionado, Calefacción y de Refrigeración Industrial y Comercial	1,082,537	635,856	43,608	403,073	10 %

Código	Descripción del Bien Mueble	Importe de Adquisición	Depreciación acumulada al 31/12/2022	Depreciación acumulada al 31/12/2023	Valor en Libros	Porcentaje de Depreciación Anual
565	Equipo de Comunicación y Telecomunicación	208,318	114,914	10,433	82,971	10 %
567	Herramientas y Máquinas - -Herramienta	2,181,559	1,516,035	3,091	662,433	10 %
569	Otros Equipos	241,294	145,781	9,321	86,192	10 %
Total Bienes Muebles		27,472,198	19,258,856	188,320	8,025,021	

El Instituto de Formación para el Trabajo del Estado de Tabasco registra en Bienes Inmuebles en valor histórico la cantidad de 101 millones 179 mil 645 pesos a la cual se le aplicó una depreciación acumulada por un monto de 19 millones 832 mil 346 pesos, quedando un valor en libros por la cantidad de 81 millones 347 mil 298 pesos, como se describe a continuación.

La depreciación se calcula de forma lineal y con los porcentajes que marca la Norma de Contabilidad Gubernamental del Poder Ejecutivo del Estado de Tabasco publicada en 2016, para el tratamiento contable de la depreciación.

Código	Descripción del Bien Inmueble	Importe de Adquisición	Depreciación acumulada al 31/12/2022	Depreciación acumulada al 31/12/2023	Valor en libros	Porcentaje de Depreciación
581	Terrenos	53,366,025	0	0	53,366,025	0%
583	Edificios	47,813,620	18,727,852	1,104,495	27,981,273	3.3%
Total Bienes Inmuebles		101,179,645	18,727,852	1,104,495	81,347,298	

El Instituto de Formación para el Trabajo del Estado de Tabasco registra en Bienes Intangibles en valor histórico la cantidad de 59 mil 879 pesos, como se describe a continuación.

Código	Descripción del Activo Intangible	Importe de Adquisición
591	Software	59,879
	Total	59,879

Estimaciones y Deterioros

El Instituto de Formación para el Trabajo del Estado de Tabasco al 31 de diciembre de 2023 no tiene estimaciones y deterioros

Otros Activos

El Instituto de Formación para el Trabajo del Estado de Tabasco al 31 de diciembre de 2023 no tiene Otros Activos

Pasivo

Cuentas y Documentos por pagar

El Instituto de Formación para el Trabajo del Estado de Tabasco al 31 de Diciembre de 2023, cuenta con los siguientes saldos en Pasivos Circulantes:

Concepto	Importe
Servicios personales por pagar a corto plazo	1,617,891
Proveedores por pagar a corto plazo	- 1,876,263

CONTABLE

Retenciones y contribuciones por pagar a corto plazo	4,744,075
Devoluciones a la ley de ingresos por pagar a corto plazo	772,739
Otros pasivos a corto plazo	7,418
Total de cuentas por pagar a corto plazo	5,265,860

Fondos y Bienes de Terceros en Garantía y/o Administración

El Instituto de Formación para el Trabajo del Estado de Tabasco al 31 de Diciembre de 2023 no tiene fondos o bienes de terceros en garantía

Pasivos Diferidos

El Instituto de Formación para el Trabajo del Estado de Tabasco al 31 de Diciembre de 2023 no tiene pasivos diferidos

Provisiones

El Instituto de Formación para el Trabajo del Estado de Tabasco al 31 de Diciembre de 2023 no tiene provisiones.

Otros Pasivos

El Instituto de Formación para el Trabajo del Estado de Tabasco al 31 de Diciembre de 2023 no tiene otros pasivos a largo plazo

III) NOTAS AL ESTADO DE VARIACIÓN EN LA HACIENDA PÚBLICA

El Estado de Variación en la Hacienda Pública Registra un importe de 102 millones 316 mil 659 pesos, el cual se encuentra integrado por el Patrimonio Contribuido, Resultados de Ejercicios Anteriores y el Resultado del Ejercicio 2023

CONTABLE

IV) NOTAS AL ESTADO DE FLUJOS DE EFECTIVO

Efectivo y Equivalentes

Efectivo y Equivalentes		
Concepto	2023	2022
Efectivo	0	0
Bancos/Tesorería	18,141,414	26,013,645
Bancos/Dependencias y Otros	0	0
Inversiones Temporales (Hasta 3 meses)	0	0
Fondos con Afectación Específica	0	0
Depósitos de Fondos de Terceros en Garantía y/o Administración	0	0
Otros Efectivos y Equivalentes	8,905	30,652
Total	18,150,319	26,044,297

Adquisiciones de Actividades de Inversión efectivamente pagadas		
Concepto	2023	2022
Bienes Inmuebles, Infraestructura y Construcciones en Proceso	0	0
Terrenos	0	0
Viviendas	0	0
Edificios no Habitacionales	0	0
Infraestructura	0	0
Construcciones en Proceso en Bienes de Dominio Público	0	0

Adquisiciones de Actividades de Inversión efectivamente pagadas		
Concepto	2023	2022
Construcciones en Proceso en Bienes Propios	0	0
Otros Bienes Inmuebles	0	0
Bienes Muebles	756,557	0
Mobiliario y Equipo de Administración	305,068	0
Mobiliario y Equipo Educacional y Recreativo	0	0
Equipo e Instrumental Médico y de Laboratorio	0	0
Vehículos y Equipo de Transporte	358,295	0
Equipo de Defensa y Seguridad	0	0
Maquinaria, Otros Equipos y Herramientas	93,194	0
Colecciones, Obras de Arte y Objetos Valiosos	0	0
Activos Biológicos	0	0
Otras Inversiones	0	0
Total	756,557	0

CONCILIACION DE FLUJOS DE EFECTIVO NETOS		
Concepto	2023	2022
Resultados del Ejercicio Ahorro/Desahorro	0	0
Movimientos de partidas (o rubros) que no afectan al efectivo	1,292,815	5,438,625
Depreciación	1,292,815	5,438,625
Amortización	0	0
Incrementos en las provisiones	0	0
Incremento en inversiones producido por revaluación	0	0
Ganancia/pérdida en venta de bienes muebles, inmuebles e intangibles	0	0

CONCILIACION DE FLUJOS DE EFECTIVO NETOS		
Concepto	2023	2022
Incremento en cuentas por cobrar	0	0
Flujos de Efectivo Netos de las Actividades de Operación	1,292,815	5,438,625

V) CONCILIACIÓN ENTRE LOS INGRESOS PRESUPUESTARIOS Y CONTABLES, ASÍ COMO ENTRE LOS EGRESOS PRESUPUESTARIOS Y LOS GASTOS CONTABLES

Instituto de Formación para el Trabajo del Estado de Tabasco Conciliación entre los Ingresos Presupuestarios y Contables Correspondiente del 01 de enero al 31 de diciembre de 2023 (Cifras en pesos)	
1. Total de Ingresos Presupuestarios	111,644,907
2. Más Ingresos contables no presupuestarios	0
2.1. Ingresos Financieros	0
2.2. Incremento por Variación de Inventarios	0
2.3. Disminución del Exceso de Estimaciones por Pérdida o Deterioro u Obsolescencia	0
2.4. Disminución del Exceso de Provisiones	0
2.5. Otros Ingresos y Beneficios Varios	0
2.6. Otros Ingresos Contables no Presupuestarios	0
3. Menos ingresos presupuestarios no contables	0
3.1. Aprovechamientos Patrimoniales	0
3.2. Ingresos Derivados de Financiamientos	0
3.3. Otros Ingresos Presupuestarios No Contables	0
4. Total de Ingresos Contables	111,644,907

Instituto de Formación para el Trabajo del Estado de Tabasco Conciliación entre los Egresos Presupuestarios y los Gastos Contables Correspondiente del 01 de enero al 31 de diciembre de 2023 (Cifras en pesos)	
1. Total de Egresos Presupuestarios	100,252,215
2. Menos Egresos Presupuestarios No Contables	3,455,613
2.1. Materias Primas y Materiales de Producción y Comercialización	0
2.2. Materiales y Suministro	2,699,056
2.3. Mobiliario y Equipo de Administración	305,068
2.4. Mobiliario y Equipo Educacional y Recreativo	0
2.5. Equipo e Instrumental Médico y de Laboratorio	0
2.6. Vehículos y Equipo de transporte	358,295
2.7. Equipo de Defensa y Seguridad	0
2.8. Maquinaria, Otros Equipos y Herramientas	93,194
2.9. Activos Biológicos	0
2.10. Bienes Inmuebles	0
2.11. Activos Intangibles	0
2.12. Obra Pública en Bienes de Dominio Público	0
2.13. Obra Pública en Bienes Propios	0
2.14. Acciones y Participaciones de Capital	0
2.15. Compra de Títulos y Valores	0
2.16. Concesión de Préstamos	0
2.17. Inversiones en Fideicomisos, Mandatos y Otros Análogos	0
2.18. Provisiones para Contingencias y Otras Erogaciones Especiales	0
2.19. Amortización de la Deuda Pública	0
2.20. Adeudos de Ejercicios Fiscales Anteriores (ADEFAS)	0
2.21. Otros Egresos Presupuestarios No Contables	0
3. Más Gastos Contables No Presupuestarios	4,282,262

3.1 Estimaciones, Depreciaciones, Deterioros, Obsolescencia y Amortizaciones	1,292,815
3.2 Provisiones	0
3.3 Disminución de inventarios	0
3.4 Otros Gastos	290,392
3.5 Inversión Pública no Capitalizable	0
3.6 Materiales y Suministros (consumos)	2,699,055
3.7 Otros Gastos Contables No Presupuestales	0
4. Total de Gastos Contables	101,078,864

c) NOTAS DE MEMORIA (CUENTAS DE ORDEN)

Cuentas de Orden Contables


Cuentas de Orden Presupuestario

Cuentas de Orden Presupuestarias de Ingresos	
Concepto	2023
Ley de Ingresos Estimada	118,784,737.00
Ley de Ingresos por Ejecutar	25,070,248.00
Modificaciones a la Ley de Ingresos Estimada	17,930,418.00
Ley de Ingresos Devengada	111,644,907.00
Ley de Ingresos Recaudada	111,644,907.00


Cuentas de Orden Presupuestarias de Egresos

Concepto	2023
Presupuesto de Egresos Aprobado	118,784,737.00
Presupuesto de Egresos por Ejercer	4,729,267.00
Modificaciones al Presupuesto de Egresos Aprobado	17,930,418.00
Presupuesto de Egresos Comprometido	131,985,889.00
Presupuesto de Egresos Devengado	100,252,215.00
Presupuesto de Egresos Ejercido	100,250,466.00
Presupuesto de Egresos Pagado	94,141,440.00

Bajo protesta de decir verdad declaramos que los Estados Financieros y sus notas, son razonablemente correctos y son responsabilidad del emisor.



DR. RUBÉN CARRILLO PÉREZ
DIRECTOR GENERAL



LIC. ANDRÉS SIGMAN RHEE GARCÍA CRUZ
DIRECTOR ADMINISTRATIVO

CONTABLE



INSTITUTO DE FORMACIÓN PARA EL TRABAJO DEL ESTADO DE TABASCO

CUENTA PÚBLICA

2023



Cuenta Pública 2023						
Estado Analítico de Ingresos						
Del 1 de enero al 31 de diciembre de 2023						
Rubro de Ingresos	Ingreso					
	Estimado	Ampliaciones y Reducciones	Modificado	Devengado	Recaudado	Diferencia
	1	2	3 = 1 + 2	4	5	6 = 5 - 1
Impuestos	0	0	0	0	0	0
Cuotas y Aportaciones de Seguridad Social	0	0	0	0	0	0
Contribuciones de Mejoras	0	0	0	0	0	0
Derechos	0	0	0	0	0	0
Productos	0	0	0	0	0	0
Aprovechamientos	0	0	0	0	0	0
Ingresos por Venta de Bienes, Prestación de Servicios y Otros Ingresos	3,870,928	358,295	4,229,223	4,229,223	4,229,223	358,295
Participaciones, Aportaciones, Convenios, Incentivos Derivados de la Colaboración Fiscal y Fondos Distintos de Aportaciones	114,913,809	17,572,123	132,485,932	107,415,684	107,415,684	-7,498,125
Transferencias, Asignaciones, Subsidios y Subvenciones, y Pensiones y Jubilaciones	0	0	0	0	0	0
Ingresos Derivados de Financiamientos	0	0	0	0	0	0
TOTAL	118,784,737	17,930,418	136,715,155	111,644,907	111,644,907	-7,139,830

Ingresos excedentes

Estado Analítico de Ingresos Por Fuente de Financiamiento						
	Ingreso					
	Estimado	Ampliaciones y Reducciones	Modificado	Devengado	Recaudado	Diferencia
	1	2	3 = 1 + 2	4	5	6 = 5 - 1
Ingresos del Poder Ejecutivo Federal o Estatal y de los Municipios	114,913,809	17,572,123	132,485,932	107,415,684	107,415,684	-7,498,125
Impuestos	0	0	0	0	0	0
Cuotas y Aportaciones de Seguridad Social	0	0	0	0	0	0
Contribuciones de Mejoras	0	0	0	0	0	0
Derechos	0	0	0	0	0	0
Productos[1]	0	0	0	0	0	0
Aprovechamientos[2]	0	0	0	0	0	0
Participaciones, Aportaciones, Convenios, Incentivos Derivados de la Colaboración Fiscal y Fondos Distintos de Aportaciones	114,913,809	17,572,123	132,485,932	107,415,684	107,415,684	-7,498,125
Transferencias, Asignaciones, Subsidios y Subvenciones, y Pensiones y Jubilaciones	0	0	0	0	0	0
Ingresos de los Entes Públicos de los Poderes Legislativo y Judicial, de los Órganos Autónomos y del Sector Paraestatal o Paramunicipal, así como de las Empresas Productivas del Estado	3,870,928	358,295	4,229,223	4,229,223	4,229,223	358,295
Cuotas y Aportaciones de Seguridad Social	0	0	0	0	0	0
Productos[1]	0	0	0	0	0	0
Ingresos por Venta de Bienes, Prestación de Servicios y Otros Ingresos[3]	3,870,928	358,295	4,229,223	4,229,223	4,229,223	358,295
Transferencias, Asignaciones, Subsidios y Subvenciones, y Pensiones y Jubilaciones	0	0	0	0	0	0
Ingresos Derivados de Financiamientos	0	0	0	0	0	0
Ingresos Derivados de Financiamientos	0	0	0	0	0	0
TOTAL	118,784,737	17,930,418	136,715,155	111,644,907	111,644,907	-7,139,830

Ingresos excedentes

[1] Incluye intereses que generan las cuentas bancarias de los entes públicos en productos.

[2] Incluye donativos en efectivo del Poder Ejecutivo, entre otros aprovechamientos.

[3] Se refiere a los ingresos propios obtenidos por los Poderes Legislativo y Judicial, los Órganos Autónomos y las entidades de las administración pública paraestatal y paramunicipal, por sus actividades diversas no inherentes a su operación que generan recursos y que no sean ingresos por venta de bienes o prestación de servicios, tales como donativos en efectivo, entre otros.

INSTITUTO DE FORMACIÓN PARA EL TRABAJO DEL ESTADO DE TABASCO

Cuenta Pública 2023						
Estado Analítico del Ejercicio del Presupuesto de Egresos						
Clasificación por Objeto del Gasto (Capítulo y Concepto)						
Del 1 de enero al 31 de diciembre de 2023						
Concepto	Egresos					
	Aprobado	Ampliaciones / (Reducciones)	Modificado	Devengado	Pagado	Subejercicio
	1	2	3 = 1 + 2	4	5	6 = 3 - 4
Servicios Personales	110,681,737	7,694,098	118,377,835	82,006,053	75,924,548	36,371,782
Remuneraciones al Personal de Carácter Permanente	61,167,172	4,892,223	66,059,395	42,945,522	40,457,853	23,113,873
Remuneraciones al Personal de Carácter Transitorio	0	0	0	0	0	0
Remuneraciones Adicionales y Especiales	10,747,218	2,502,241	13,249,459	11,651,112	10,051,359	1,598,347
Seguridad Social	20,940,346	-1,017,313	19,923,033	12,090,491	10,694,799	7,832,542
Otras Prestaciones Sociales y Económicas	17,553,651	1,116,697	18,670,348	14,843,328	14,244,937	3,827,020
Previsiones	0	0	0	0	0	0
Pago de Estímulos a Servidores Públicos	273,350	202,250	475,600	475,600	475,600	0
Materiales y Suministros	1,970,880	732,569	2,703,449	2,699,056	2,698,992	4,393
Materiales de Administración, Emisión de Documentos y Artículos Oficiales	1,034,420	654,328	1,688,748	1,688,231	1,688,167	517
Alimentos y Utensilios	9,000	44,886	53,886	50,081	50,081	3,805
Materias Primas y Materiales de Producción y Comercialización	5,000	-5,000	0	0	0	0
Materiales y Artículos de Construcción y de Reparación	85,414	48,332	133,746	133,745	133,745	1
Productos Químicos, Farmacéuticos y de Laboratorio	0	5,592	5,592	5,522	5,522	70
Combustibles, Lubricantes y Aditivos	480,000	263,263	743,263	743,263	743,263	0
Vestuario, Blancos, Prendas de Protección y Artículos Deportivos	0	0	0	0	0	0
Materiales y Suministros para Seguridad	0	0	0	0	0	0
Herramientas, Refacciones y Accesorios Menores	357,046	-278,832	78,214	78,214	78,214	0
Servicios Generales	6,132,120	8,744,669	14,876,789	14,790,549	14,761,343	86,240
Servicios Básicos	1,011,037	633,772	1,644,809	1,621,146	1,618,886	23,663
Servicios de Arrendamiento	2,496,764	2,204,794	4,701,558	4,683,460	4,660,624	18,098
Servicios Profesionales, Científicos, Técnicos y Otros Servicios	245,450	-119,313	126,137	126,137	126,137	0
Servicios Financieros, Bancarios y Comerciales	1,450	100,989	102,439	102,352	102,352	87
Servicios de Instalación, Reparación, Mantenimiento y Conservación	273,074	2,362,242	2,635,316	2,635,316	2,631,316	0
Servicios de Comunicación Social y Publicidad	0	0	0	0	0	0
Servicios de Traslado y Viáticos	318,480	318,114	636,594	626,615	626,615	9,979
Servicios Oficiales	0	8,033	8,033	0	0	8,033
Otros Servicios Generales	1,785,865	3,236,038	5,021,903	4,995,523	4,995,413	26,380
Transferencias, Asignaciones, Subsidios y Otras Ayudas	0	0	0	0	0	0
Transferencias Internas y Asignaciones al Sector Público	0	0	0	0	0	0
Transferencias al Resto del Sector Público	0	0	0	0	0	0
Subsidios y Subvenciones	0	0	0	0	0	0
Ayudas Sociales	0	0	0	0	0	0
Pensiones y Jubilaciones	0	0	0	0	0	0
Transferencias a Fideicomisos, Mandatos y Otros Análogos	0	0	0	0	0	0



Cuenta Pública 2023						
Estado Analítico del Ejercicio del Presupuesto de Egresos						
Clasificación por Objeto del Gasto (Capítulo y Concepto)						
Del 1 de enero al 31 de diciembre de 2023						
Concepto	Egresos					Subejercicio 6 = 3 - 4
	Aprobado	Ampliaciones / (Reducciones)	Modificado	Devengado	Pagado	
	1	2	3 = 1 + 2	4	5	
Transferencias a la Seguridad Social	0	0	0	0	0	0
Donativos	0	0	0	0	0	0
Transferencias al Exterior	0	0	0	0	0	0
Bienes Muebles, Inmuebles e Intangibles	0	757,082	757,082	756,557	756,557	525
Mobiliario y Equipo de Administración	0	305,523	305,523	305,068	305,068	455
Mobiliario y Equipo Educativo y Recreativo	0	0	0	0	0	0
Equipo e Instrumental Médico y de Laboratorio	0	0	0	0	0	0
Vehículos y Equipo de Transporte	0	358,295	358,295	358,295	358,295	0
Equipo de Defensa y Seguridad	0	0	0	0	0	0
Maquinaria, Otros Equipos y Herramientas	0	93,264	93,264	93,194	93,194	70
Activos Biológicos	0	0	0	0	0	0
Bienes Inmuebles	0	0	0	0	0	0
Activos Intangibles	0	0	0	0	0	0
Inversión Pública	0	0	0	0	0	0
Obra Pública en Bienes de Dominio Público	0	0	0	0	0	0
Obra Pública en Bienes Propios	0	0	0	0	0	0
Proyectos Productivos y Acciones de Fomento	0	0	0	0	0	0
Inversiones Financieras y Otras Provisiones	0	0	0	0	0	0
Inversiones para el Fomento de Actividades Productivas	0	0	0	0	0	0
Acciones y Participaciones de Capital	0	0	0	0	0	0
Compra de Títulos y Valores	0	0	0	0	0	0
Concesión de Préstamos	0	0	0	0	0	0
Inversiones en Fideicomisos, Mandatos y Otros Análogos	0	0	0	0	0	0
Otras Inversiones Financieras	0	0	0	0	0	0
Provisiones para Contingencias y Otras Erogaciones Especiales	0	0	0	0	0	0
Participaciones y Aportaciones	0	0	0	0	0	0
Participaciones	0	0	0	0	0	0
Aportaciones	0	0	0	0	0	0
Convenios	0	0	0	0	0	0
Deuda Pública	0	0	0	0	0	0
Amortización de la Deuda Pública	0	0	0	0	0	0
Intereses de la Deuda Pública	0	0	0	0	0	0
Comisiones de la Deuda Pública	0	0	0	0	0	0
Gastos de la Deuda Pública	0	0	0	0	0	0
Costos por Coberturas	0	0	0	0	0	0



Cuenta Pública 2023						
Estado Analítico del Ejercicio del Presupuesto de Egresos						
Clasificación por Objeto del Gasto (Capítulo y Concepto)						
Del 1 de enero al 31 de diciembre de 2023						
Concepto	Egresos					
	Aprobado	Ampliaciones / (Reducciones)	Modificado	Devengado	Pagado	Subejercicio
	1	2	3 = 1 + 2	4	5	6 = 3 - 4
Apoyos Financieros	0	0	0	0	0	0
Adeudos de Ejercicios Fiscales Anteriores (ADEFAS)	0	0	0	0	0	0
Total del Gasto	118,784,737	17,930,418	136,715,155	100,252,215	94,141,440	36,462,940



Cuenta Pública 2023 Estado Analítico del Ejercicio del Presupuesto de Egresos Clasificación Administrativa Del 1 de enero al 31 de diciembre de 2023						
Concepto	Egresos					Subejercicio 6 = 3 - 4
	Aprobado	Ampliaciones / Reducciones	Modificado	Devengado	Pagado	
	1	2	3 = 1 + 2	4	5	
INSTITUTO DE FORMACION PARA EL TRABAJO DEL ESTADO DE TABASCO	118,784,737	17,930,418	136,715,155	100,252,215	94,141,440	36,462,940
Total del Gasto	118,784,737	17,930,418	136,715,155	100,252,215	94,141,440	36,462,940

[Handwritten signature]

[Handwritten signature]

[Handwritten signature]

Cuenta Pública 2023
 Estado Analítico del Ejercicio del Presupuesto de Egresos
 Clasificación Administrativa
 Del 1 de enero al 31 de diciembre de 2023

Concepto	Egresos					Subejercicio 6 = 3 - 4
	Aprobado	Ampliaciones y Reducciones	Modificado	Devengado	Pagado	
	1	2	3 = 1 + 2	4	5	
Poder Ejecutivo	118,784,737	17,930,418	136,715,155	100,252,215	0	36,462,940
Poder Legislativo	0	0	0	0	0	0
Poder Judicial	0	0	0	0	0	0
Órganos Autónomos	0	0	0	0	0	0
Total del Gasto	118,784,737	17,930,418	136,715,155	100,252,215	0	36,462,940



Cuenta Pública 2023 Estado Analítico del Ejercicio del Presupuesto de Egresos Clasificación Administrativa Del 1 de enero al 31 de diciembre de 2023						
Concepto	Egresos					Subejercicio 6 = 3 - 4
	Aprobado	Ampliaciones / Reducciones	Modificado	Devengado	Pagado	
	1	2	3 = 1 + 2	4	5	
Entidades Paraestatales y Fideicomisos No Empresariales y No Financieros	118,784,737	17,930,418	136,715,155	100,252,215	94,141,440	36,462,940
Instituciones Públicas de la Seguridad Social	0	0	0	0	0	0
Entidades Paraestatales Empresariales No Financieras con Participación Estatal Mayoritaria	0	0	0	0	0	0
Fideicomisos Empresariales No Financieros con Participación Estatal Mayoritaria	0	0	0	0	0	0
Entidades Paraestatales Empresariales Financieras Monetarias con Participación Estatal Mayoritaria	0	0	0	0	0	0
Entidades Paraestatales Empresariales Financieras No Monetarias con Participación Estatal Mayoritaria	0	0	0	0	0	0
Fideicomisos Financieros Públicos con Participación Estatal Mayoritaria	0	0	0	0	0	0
Total del Gasto	118,784,737	17,930,418	136,715,155	100,252,215	94,141,440	36,462,940

INSTITUTO DE FORMACIÓN PARA EL TRABAJO DEL ESTADO DE TABASCO

CUENTA PÚBLICA

2023



TABASCO

Cuenta Pública 2023						
Estado Analítico del Ejercicio del Presupuesto de Egresos						
Clasificación Funcional (Finalidad y Función)						
Del 1 de enero al 31 de diciembre de 2023						
Concepto	Egresos					
	Aprobado	Ampliaciones / Reducciones	Modificado	Devengado	Pagado	Subejercicio
	1	2	3 = 1 + 2	4	5	6 = 3 - 4
Gobierno	0	0	0	0	0	0
Legislación	0	0	0	0	0	0
Justicia	0	0	0	0	0	0
Coordinación de la Política de Gobierno	0	0	0	0	0	0
Relaciones Exteriores	0	0	0	0	0	0
Asuntos Financieros y Hacendarios	0	0	0	0	0	0
Seguridad Nacional	0	0	0	0	0	0
Asuntos de Orden Público y de Seguridad Interior	0	0	0	0	0	0
Otros Servicios Generales	0	0	0	0	0	0
Desarrollo Social	118,784,737	17,930,418	136,715,155	100,252,215	94,141,440	36,462,940
Protección Ambiental	0	0	0	0	0	0
Vivienda y Servicios a la Comunidad	0	0	0	0	0	0
Salud	0	0	0	0	0	0
Recreación, Cultura y Otras Manifestaciones Sociales	0	0	0	0	0	0
Educación	118,784,737	17,930,418	136,715,155	100,252,215	94,141,440	36,462,940
Protección Social	0	0	0	0	0	0
Otros Asuntos Sociales	0	0	0	0	0	0
Desarrollo Económico	0	0	0	0	0	0
Asuntos Económicos, Comerciales y laborales en General	0	0	0	0	0	0
Agropecuaria, Silvicultura, Pesca y Caza	0	0	0	0	0	0
Combustibles y Energía	0	0	0	0	0	0
Minería, Manufacturas y Construcción	0	0	0	0	0	0
Transporte	0	0	0	0	0	0
Comunicaciones	0	0	0	0	0	0
Turismo	0	0	0	0	0	0
Ciencia, Tecnología e Innovación	0	0	0	0	0	0
Otras Industrias y Otros Asuntos Económicos	0	0	0	0	0	0
Otras no Clasificadas en Funciones Anteriores	0	0	0	0	0	0
Transacciones de la Deuda Pública / Costo Financiero de la Deuda	0	0	0	0	0	0
Transferencias, Participaciones y Aportaciones entre Diferentes Niveles y Ordenes de Gobierno	0	0	0	0	0	0
Saneamiento del Sistema Financiero	0	0	0	0	0	0
Adeudos de Ejercicios Fiscales Anteriores	0	0	0	0	0	0
Total del Gasto	118,784,737	17,930,418	136,715,155	100,252,215	94,141,440	36,462,940

PRESUPUESTARIA

Cuenta Pública 2023 Estado Analítico del Ejercicio del Presupuesto de Egresos Clasificación Económica (por tipo de Gasto) Del 1 de enero al 31 de diciembre de 2023						
Concepto	Egresos					Subejercicio 6 = 3 - 4
	Aprobado 1	Ampliaciones / Reducciones 2	Modificado 3 = 1 + 2	Devengado 4	Pagado 5	
Gasto Corriente	118,784,737	17,173,336	135,958,073	99,495,657	93,384,882	36,462,416
Gasto de Capital	0	757,082	757,082	756,558	756,558	524
Amortización de la Deuda y Disminución de Pasivos	0	0	0	0	0	0
Pensiones y Jubilaciones	0	0	0	0	0	0
Participaciones	0	0	0	0	0	0
Total del Gasto	118,784,737	17,930,418	136,715,155	100,252,215	94,141,440	36,462,940

[Handwritten signature and scribbles in blue ink]

INSTITUTO DE FORMACIÓN PARA EL TRABAJO DEL ESTADO DE TABASCO

CUENTA PÚBLICA
2023



Cuenta Pública 2023 Endeudamiento Neto Del 1 de enero al 31 de diciembre de 2023			
Identificación de Crédito o Instrumento	Contratación/Colocación	Amortización	Endeudamiento Neto
	A	B	C = A - B
Créditos Bancarios			
El Instituto de Formación para el Trabajo del Estado de Tabasco al 31 de diciembre de 2023, no tiene Créditos Bancarios.	0	0	0
Total Créditos Bancarios	0	0	0
Otros instrumentos de Deuda			
El Instituto de Formación para el Trabajo del Estado de Tabasco al 31 de diciembre de 2023, no tiene Otros Instrumentos de Deuda.	0	0	0
Total Otros Instrumentos de Deuda	0	0	0
TOTAL	0	0	0

PRESUPUESTARIA

INSTITUTO DE FORMACIÓN PARA EL TRABAJO DEL ESTADO DE TABASCO

CUENTA PÚBLICA

2023



TABASCO

Cuenta Pública 2023 Intereses de la Deuda Del 1 de enero al 31 de diciembre de 2023		
Identificación de Crédito o Instrumento	Devengado	Pagado
Créditos Bancarios		
El Instituto de Formación para el Trabajo del Estado de Tabasco al 31 de diciembre de 2023, no tiene Créditos Bancarios.	0	0
Total de Intereses de Créditos Bancarios	0	0
Otros Instrumentos de Deuda		
El Instituto de Formación para el Trabajo del Estado de Tabasco al 31 de diciembre de 2023, no tiene Otros Instrumentos de Deuda.	0	0
Total de Intereses de Otros Instrumentos de Deuda	0	0
TOTAL	0	0

INSTITUTO DE FORMACIÓN PARA EL TRABAJO DEL ESTADO DE TABASCO

CUENTA PÚBLICA

2023



Cuenta Pública 2023
Indicadores de Postura Fiscal
Del 1 de enero al 31 de diciembre de 2023

Concepto	Estimado	Devengado	Pagado ³
I. Ingresos Presupuestarios (I = 1 + 2)	118,784,737	111,644,907	111,644,907
1. Ingresos del Gobierno de la Entidad Federativa ¹	0	0	0
2. Ingresos del Sector Paraestatal ¹	118,784,737	111,644,907	111,644,907
II. Egresos Presupuestarios (II = 3 + 4)	118,784,737	100,252,215	94,141,440
3. Egresos del Gobierno de la Entidad Federativa ²	0	0	0
4. Egresos del Sector Paraestatal ²	118,784,737	100,252,215	94,141,440
III. Balance Presupuestario (Superávit o Déficit) (III = I - II)	0	11,392,692	17,503,467

Concepto	Estimado	Devengado	Pagado ³
III. Balance Presupuestario (Superávit o Déficit)	0	11,392,692	17,503,467
IV. Intereses, Comisiones y Gastos de la Deuda	0	0	0
V. Balance Primario (Superávit o Déficit) (V = III - IV)	0	11,392,692	17,503,467

Concepto	Estimado	Devengado	Pagado ³
A. Financiamiento	0	0	0
B. Amortización de la Deuda	0	0	0
C. Endeudamiento ó Desendeudamiento (C = A - B)	0	0	0

1 Los Ingresos que se presentan son los ingresos presupuestario totales sin incluir los ingresos por financiamientos. Los Ingresos del Gobierno de la Entidad Federativa corresponden a los del Poder Ejecutivo, Legislativo Judicial y Autónomos

2 Los egresos que se presentan son los egresos presupuestarios totales sin incluir los egresos por amortización. Los egresos del Gobierno de la Entidad Federativa corresponden a los del Poder Ejecutivo, Legislativo, Judicial y Órganos Autónomos

3 Para Ingresos se reportan los ingresos recaudados; para egresos se reportan los egresos pagados

INSTITUTO DE FORMACIÓN PARA EL TRABAJO DEL ESTADO DE TABASCO

CUENTA PÚBLICA

2023



Cuenta Pública 2023						
Gasto por Categoría Programática						
Del 1 de enero al 31 de diciembre de 2023						
Concepto	Egresos					
	Aprobado	Ampliaciones / Reducciones	Modificado	Devengado	Pagado	Subejercicio
	1	2	3 = 1 + 2	4	5	6 = 3 - 4
Programas	118,784,737	17,930,418	136,715,155	100,252,215	94,141,440	36,462,940
Subsidios: Sectores Social y Privado o Entidades Federativas y Municipios	0	0	0	0	0	0
Sujetos a Reglas de Operación	0	0	0	0	0	0
Otros Subsidios	0	0	0	0	0	0
Desempeño de las Funciones	118,784,737	17,930,418	136,715,155	100,252,215	94,141,440	36,462,940
Prestación de Servicios Públicos	118,784,737	17,930,418	136,715,155	100,252,215	94,141,440	36,462,940
Provisión de Bienes Públicos	0	0	0	0	0	0
Planeación, Seguimiento y Evaluación de Políticas Públicas	0	0	0	0	0	0
Promoción y Fomento	0	0	0	0	0	0
Regulación y Supervisión	0	0	0	0	0	0
Funciones de las Fuerzas Armadas (Únicamente Gobierno Federal)	0	0	0	0	0	0
Específicos	0	0	0	0	0	0
Proyectos de Inversión	0	0	0	0	0	0
Administrativos y de Apoyo	0	0	0	0	0	0
Apoyo al Proceso Presupuestario y para Mejorar la Eficiencia Institucional	0	0	0	0	0	0
Apoyo a la Función Pública y al Mejoramiento de la Gestión	0	0	0	0	0	0
Operaciones Ajenas	0	0	0	0	0	0
Compromisos	0	0	0	0	0	0
Obligaciones de Cumplimiento de Resolución Jurisdiccional	0	0	0	0	0	0
Desastres Naturales	0	0	0	0	0	0
Obligaciones	0	0	0	0	0	0
Pensiones y Jubilaciones	0	0	0	0	0	0
Aportaciones a la Seguridad Social	0	0	0	0	0	0
Aportaciones a Fondos de Estabilización	0	0	0	0	0	0
Aportaciones a Fondos de Inversión y Reestructura de Pensiones	0	0	0	0	0	0
Programas de Gastos Federalizado (Gobierno Federal)	0	0	0	0	0	0
Gasto Federalizado	0	0	0	0	0	0
Participaciones a Entidades Federativas y Municipios	0	0	0	0	0	0
Costo Financiero, Deuda o Apoyos a Deudores y Ahorradores de la Banca	0	0	0	0	0	0
Adeudos de Ejercicios Fiscales Anteriores	0	0	0	0	0	0
Total del Gasto	118,784,737	17,930,418	136,715,155	100,252,215	94,141,440	36,462,940

PROGRAMÁTICA

PROGRAMAS Y PROYECTOS DE INVERSIÓN

El Instituto de Formación para el Trabajo del Estado de Tabasco al 31 de Diciembre de 2023 no tiene Programas y Proyectos de Inversión

INDICADORES DE RESULTADOS

El Instituto de Formación para el Trabajo del Estado de Tabasco con el objetivo general de impartir e impulsar la formación para el trabajo en la entidad, proporcionando calidad y vinculación de este servicio con el aparato productivo y las necesidades de desarrollo regional y estatal, utiliza la Matriz de Indicadores de Resultados de su programa presupuestario la cual se describe a continuación:

Programa:	Avance
E0062 - Formación para el Trabajo	80.2 %

Impartición de cursos de formación para el trabajo en la modalidad de: Cursos regulares, cursos de extensión, cursos de capacitación acelerada específica y servicio de evaluación de reconocimiento a la competencia ocupacional, a las personas mayores de 15 años en el Estado de Tabasco, principalmente a las personas desempleadas o en situación de vulnerabilidad y que les permitieron adquirir habilidades y conocimientos por alcanzar un mejor nivel de vida y contribuir al desarrollo económico de sus familias y comunidades.

INSTITUTO DE FORMACIÓN PARA EL TRABAJO DEL ESTADO DE TABASCO

Cuenta Pública 2023
Estado de Situación Financiera Detallado - LDF
Al 31 de diciembre de 2022 y al 31 de diciembre de 2023
(PESOS)

Concepto	31 de diciembre 2023	31 de diciembre 2022	Concepto	31 de diciembre 2023	31 de diciembre 2022
ACTIVO			PASIVO		
Activo Circulante			Pasivo Circulante		
a. Efectivo y Equivalentes (a=a1+a2+a3+a4+a5+a6+a7)	18,141,414	26,013,646	a. Cuentas por Pagar a Corto Plazo (a=a1+a2+a3+a4+a5+a6+a7+a8+a9)	5,258,442	2,345,012
a1) Efectivo	0	0	a1) Servicios Personales por Pagar a Corto Plazo	1,617,891	0
a2) Bancos/Tesorería	18,141,414	26,013,646	a2) Proveedores por Pagar a Corto Plazo	-1,876,263	-1,751,691
a3) Bancos/Dependencias y Otros	0	0	a3) Contratistas por Obras Públicas por Pagar a Corto Plazo	0	0
a4) Inversiones Temporales (Hasta 3 meses)	0	0	a4) Participaciones y Aportaciones por Pagar a Corto Plazo	0	0
a5) Fondos con Afectación Específica	0	0	a5) Transferencias Otorgadas por Pagar a Corto Plazo	0	0
a6) Depósitos de Fondos de Terceros en Garantía y/o Administración	0	0	a6) Intereses, Comisiones y Otros Gastos de la Deuda Pública por Pagar a Corto Plazo	0	0
a7) Otros Efectivos y Equivalentes	0	0	a7) Retenciones y Contribuciones por Pagar a Corto Plazo	4,744,075	4,098,834
b. Derechos a Recibir Efectivo o Equivalentes (b=b1+b2+b3+b4+b5+b6+b7)	0,905	30,652	a8) Devoluciones de la Ley de Ingresos por Pagar a Corto Plazo	772,739	7,869
b1) Inversiones Financieras de Corto Plazo	0	0	a9) Otras Cuentas por Pagar a Corto Plazo	0	0
b2) Cuentas por Cobrar a Corto Plazo	0	0	b. Documentos por Pagar a Corto Plazo (b=b1+b2+b3)	0	0
b3) Deudores Diversos por Cobrar a Corto Plazo	0,703	5,152	b1) Documentos Comerciales por Pagar a Corto Plazo	0	0
b4) Ingresos por Recuperar a Corto Plazo	0	0	b2) Documentos con Contratistas por Obras Públicas por Pagar a Corto Plazo	0	0
b5) Deudores por Anticipos de la Tesorería a Corto Plazo	0	0	b3) Otros Documentos por Pagar a Corto Plazo	0	0
b6) Préstamos Otorgados a Corto Plazo	0	0	c. Porción a Corto Plazo de la Deuda Pública a Largo Plazo (c=c1+c2)	0	0
b7) Otros Derechos a Recibir Efectivo o Equivalentes a Corto Plazo	202	25,500	c1) Porción a Corto Plazo de la Deuda Pública	0	0
c. Derechos a Recibir Bienes o Servicios (c=c1+c2+c3+c4+c5)	0	0	c2) Porción a Corto Plazo de Arrendamiento Financiero	0	0
c1) Anticipo a Proveedores por Adquisición de Bienes y Prestación de Servicios a Corto Plazo	0	0	d. Títulos y Valores a Corto Plazo	0	0
c2) Anticipo a Proveedores por Adquisición de Bienes Inmuebles y Muebles a Corto Plazo	0	0	e. Pasivos Diferidos a Corto Plazo (e=e1+e2+e3)	0	0
c3) Anticipo a Proveedores por Adquisición de Bienes Intangibles a Corto Plazo	0	0	e1) Ingresos Cobrados por Adelantado a Corto Plazo	0	0
c4) Anticipo a Contratistas por Obras Públicas a Corto Plazo	0	0	e2) Intereses Cobrados por Adelantado a Corto Plazo	0	0
c5) Otros Derechos a Recibir Bienes o Servicios a Corto Plazo	0	0	e3) Otros Pasivos Diferidos a Corto Plazo	0	0
d. Inventarios (d=d1+d2+d3+d4+d5)	0	0	f. Fondos y Bienes de Terceros en Garantía y/o Administración a Corto Plazo (f=f1+f2+f3+f4+f5+f6)	0	0
d1) Inventario de Mercancías para Venta	0	0	f1) Fondos en Garantía a Corto Plazo	0	0
d2) Inventario de Mercancías Terminadas	0	0	f2) Fondos en Administración a Corto Plazo	0	0
d3) Inventario de Mercancías en Proceso de Elaboración	0	0	f3) Fondos Contingentes a Corto Plazo	0	0
d4) Inventario de Materias Primas, Materiales y Suministros para Producción	0	0	f4) Fondos de Fideicomisos, Mandatos y Contratos Análogos a Corto Plazo	0	0
d5) Bienes en Tránsito	0	0	f5) Otros Fondos de Terceros en Garantía y/o Administración a Corto Plazo	0	0
e. Almacenes	0	0	f6) Valores y Bienes en Garantía a Corto Plazo	0	0
f. Estimación por Pérdida o Deterioro de Activos Circulantes (f=f1+f2)	0	0	g. Provisiones a Corto Plazo (g=g1+g2+g3)	0	0
f1) Estimación para Cuentas Incobrables por Derechos a Recibir Efectivo o Equivalentes	0	0	g1) Provisión para Demandas y Juicios a Corto Plazo	0	0
f2) Estimación por Deterioro de Inventarios	0	0	g2) Provisión para Contingencias a Corto Plazo	0	0
g. Otros Activos Circulantes (g=g1+g2+g3+g4)	0	0	g3) Otras Provisiones a Corto Plazo	0	0
g1) Valores en Garantía	0	0	h. Otros Pasivos a Corto Plazo (h=h1+h2+h3)	7,418	7,222
g2) Bienes en Garantía (excluye depósitos de fondos)	0	0	h1) Ingresos por Clasificar	7,418	7,222
g3) Bienes Derivados de Embargos, Decomisos, Aseguramientos y Dación en pago	0	0	h2) Recaudación por Participar	0	0
g4) Adquisición con Fondos de Terceros	0	0	h3) Otros Pasivos Circulantes	0	0
IA. Total de Activos Circulantes (IA=a+b+c+d+e+f+g)	18,150,319	26,044,298	IIA. Total de Pasivos Circulantes (IIA=a+b+c+d+e+f+g+h)	5,265,860	2,352,234
Activo No Circulante			Pasivo No Circulantes		
a. Inversiones Financieras a Largo Plazo	0	0	a. Cuentas por Pagar a Largo Plazo	0	0
b. Derechos a Recibir Efectivo o Equivalentes a Largo Plazo	0	0	b. Documentos por Pagar a Largo Plazo	0	0
c. Bienes Inmuebles, Infraestructura y Construcciones en Proceso	101,179,645	101,179,645	c. Deuda Pública a Largo Plazo	0	0
d. Bienes Muebles	27,472,198	27,770,481	d. Pasivos Diferidos a Largo Plazo	0	0
e. Activos Intangibles	59,879	59,879	e. Fondos y Bienes de Terceros en Garantía y/o en Administración a Largo Plazo	0	0
f. Depreciación, Deterioro y Amortización Acumulada de Bienes	-39,279,523	-38,751,157	f. Provisiones a Largo Plazo	0	0
g. Activos Diferidos	0	0	IIIB. Total de Pasivos No Circulantes (IIIB=a+b+c+d+e+f)	0	0
h. Estimación por Pérdida o Deterioro de Activos no Circulantes	0	0	II. Total del Pasivo (II=IIA+IIIB)	5,265,860	2,352,234
i. Otros Activos No Circulantes	0	0	HACIENDA PÚBLICA/PATRIMONIO		
			IIIA. Hacienda Pública/Patrimonio Contribuido (IIIA=a+b+c)	125,569,834	125,569,834

INSTITUTO DE FORMACIÓN PARA EL TRABAJO DEL ESTADO DE TABASCO

Cuenta Pública 2023					
Estado de Situación Financiera Detallado - LDF					
Al 31 de diciembre de 2022 y al 31 de diciembre de 2023					
(PESOS)					
Concepto	2023	31 de diciembre 2022	Concepto	2023	31 de diciembre 2022
IB. Total de Activos No Circulantes (B+a+b+c+d+e+f+g+h+i)	89,432,199	90,268,848	a. Aportaciones	89,782,804	89,782,804
I. Total del Activo (I=IA+IB)	107,582,518	116,303,146	b. Donaciones de Capital	35,787,030	35,787,030
			c. Actualización de la Hacienda Pública/ Patrimonio	0	0
			IIIB. Hacienda Pública/Patrimonio Conornado (IIIB=a+b+c+d+e)	-23,253,176	-11,618,922
			a. Resultados del Ejercicio (Ahorro / Desahorro)	10,566,043	16,754,514
			b. Resultados de Ejercicios Anteriores	-16,244,690	-10,808,507
			c. Revalúos	0	0
			d. Reservas	0	0
			e. Rectificaciones de Resultados de Ejercicios Anteriores	-17,574,529	-17,564,929
			IIIC. Exceso o Insuficiencia en la Actualización de la Hacienda Pública/Patrimonio (IIIC=a+b)	0	0
			a. Resultado por Posición Monetaria	0	0
			b. Resultado por Tenencia de Activos no Monetarios	0	0
			III. Total Hacienda Pública/ Patrimonio (III=IIIA+IIIB+IIIC)	102,316,658	113,950,912
			IV. Total del Pasivo y Hacienda Pública / Patrimonio (IV=II+III)	107,582,518	116,303,146

INSTITUTO DE FORMACIÓN PARA EL TRABAJO DEL ESTADO DE TABASCO

Cuenta Pública 2023 Informe Analítico de la Deuda Pública y Otros Pasivos - LDF Del 1 de enero al 31 de diciembre de 2023 (PESOS)							
Denominación de la Deuda Pública y Otros Pasivos (c)	Saldo al 31 de diciembre de 2022 (d)	Disposiciones del Periodo (e)	Amortizaciones del Periodo (f)	Revaluaciones, Reclasificaciones y Otros Ajustes (g)	Saldo Final del Periodo (h) h=d+e+f+g	Pago de Intereses del Periodo (i)	Pago de Comisiones y demás costos asociados durante el Periodo (j)
1. Deuda Pública (1=A+B)	0	0	0	0	0	0	0
A. Corto Plazo (A=a1+a2+a3)	0	0	0	0	0	0	0
a1) Instituciones de Crédito	0	0	0	0	0	0	0
a2) Títulos y Valores	0	0	0	0	0	0	0
a3) Arrendamientos Financieros	0	0	0	0	0	0	0
B. Largo Plazo (B=b1+b2+b3)	0	0	0	0	0	0	0
b1) Instituciones de Crédito	0	0	0	0	0	0	0
b2) Títulos y Valores	0	0	0	0	0	0	0
b3) Arrendamientos Financieros	0	0	0	0	0	0	0
2. Otros Pasivos	2,352,234				5,265,860		
3. Total de la Deuda Pública y Otros Pasivos (3=1+2)	2,352,234	0	0	0	5,265,860	0	0
4. Deuda Contingente 1 (Informativo)	0	0	0	0	0	0	0
A. Deuda Contingente 1	0	0	0	0	0	0	0
B. Deuda Contingente 2	0	0	0	0	0	0	0
C. Deuda Contingente XX	0	0	0	0	0	0	0
5. Valor de Instrumentos Bono Cupón Cero 2 (Informativo)	0	0	0	0	0	0	0
A. Instrumento Bono Cupón Cero 1	0	0	0	0	0	0	0
B. Instrumento Bono Cupón Cero 2	0	0	0	0	0	0	0
C. Instrumento Bono Cupón Cero XX	0	0	0	0	0	0	0

1 Se refiere a cualquier Financiamiento sin fuente o garantía de pago definida, que sea asumida de manera solidaria o subsidiaria por las Entidades Federativas con sus Municipios, organismos descentralizados y empresas de participación estatal mayoritaria y fideicomisos, locales o municipales, y por los Municipios con sus respectivos organismos descentralizados y empresas de participación municipal mayoritaria.

2 Se refiere al valor del Bono Cupón Cero que respalda el pago de los créditos asociados al mismo (Activo).

Obligaciones a Corto Plazo	Monto Contratado (l)	Plazo Pactado (m)	Tasa de Interés (n)	Comisiones y Costos Relacionados (o)	Tasa Efectiva (p)
6. Obligaciones a Corto Plazo (Informativo)	0	0		0	
A. Crédito 1	0	0		0	
A. Crédito 2	0	0		0	
A. Crédito XX	0	0		0	

Cuenta Pública 2023 Informe Analítico de Obligaciones Diferentes de Financiamientos - LDF Del 1 de enero al 31 de diciembre de 2023 (PESOS)										
Denominación de las Obligaciones Diferentes de Financiamiento (c)	Fecha del Contrato (d)	Fecha de inicio de operación del proyecto (e)	Fecha de vencimiento (f)	Monto de la inversión pactado (g)	Plazo pactado (h)	Monto promedio mensual del pago de la contraprestación (i)	Monto promedio mensual del pago de la contraprestación correspondiente al pago de inversión (j)	Monto pagado de la inversión al 31 de diciembre de 2023 (k)	Monto pagado de la inversión actualizado al 31 de diciembre de 2023 (l)	Saldo pendiente por pagar de la inversión al 31 de diciembre de 2023 (m=g-l)
A. Asociaciones Público Privadas (APP's)				0		0	0	0	0	0
B. Otros Instrumentos				0		0	0	0	0	0
C. Total de Obligaciones Diferentes de Financiamiento				0		0	0	0	0	0

INSTITUTO DE FORMACIÓN PARA EL TRABAJO DEL ESTADO DE TABASCO

Cuenta Pública 2023
Balance Presupuestario - LDF
Del 1 de enero al 31 de diciembre de 2023
(PESOS)

Concepto	Estimado/ Aprobado	Devengado	Recaudado/ Pagado
A. Ingresos Totales (A=A1+A2+A3)	118,784,737	111,644,907	111,644,907
A1. Ingresos de Libre Disposición	49,113,278	56,985,422	56,985,422
A2. Transferencias Federales Etiquetadas	69,671,459	54,659,485	54,659,485
A3. Financiamiento Neto	0	0	0
B. Egresos Presupuestarios (B=B1+B2)	118,784,737	100,252,215	94,141,440
B1. Gasto No Etiquetado(sin incluir Amortización de la Deuda Pública)	49,113,278	55,272,164	51,356,256
B2. Gasto Etiquetado(sin incluir Amortización de la Deuda Pública)	69,671,459	44,980,051	42,785,184
C. Remanentes del Ejercicio Anterior (C=C1+C2)	0	0	0
C1. Remanentes de Ingresos de Libre Disposición aplicados en el periodo	0	0	0
C2. Remanentes de Transferencias Federales Etiquetadas aplicados en el periodo	0	0	0
I. Balance Presupuestario (I=A-B+C)	0	11,392,692	17,503,467
II. Balance Presupuestario sin Financiamiento Neto (II=I-A3)	0	11,392,692	17,503,467
III. Balance Presupuestario sin Financiamiento Neto Y sin Remanentes del Ejercicio Anterior (III=II-C)	0	11,392,692	17,503,467

Concepto	Estimado / Aprobado	Devengado	Recaudado / Pagado
E. Intereses, Comisiones y Gastos de la Deuda (E=E1+E2)	0	0	0
E1. Intereses, Comisiones y Gastos de la Deuda con Gasto No Etiquetado	0	0	0
E2. Intereses, Comisiones y Gastos de la Deuda con Gasto Etiquetado	0	0	0
IV. Balance Primario (IV=III+E)	0	11,392,692	17,503,467

Concepto	Estimado/ Aprobado	Devengado	Recaudado/ Pagado
F. Financiamiento (F=F1+F2)	0	0	0
F1. Financiamiento con Fuente de Pago de Ingresos de Libre Disposición	0	0	0
F2. Financiamiento con Fuente de Pago de Transferencias Federales Etiquetadas	0	0	0
G. Amortización de la Deuda (G=G1+G2)	0	0	0
G1. Amortización de la Deuda Pública con Gasto No Etiquetado	0	0	0
G2. Amortización de la Deuda Pública con Gasto Etiquetado	0	0	0
A3. Financiamiento Neto (A3=F-G)	0	0	0

ADICIONAL LDF

INSTITUTO DE FORMACIÓN PARA EL TRABAJO DEL ESTADO DE TABASCO

Cuenta Pública 2023
Balance Presupuestario - LDF
Del 1 de enero al 31 de diciembre de 2023
(PESOS)

Concepto	Estimado/ Aprobado	Devengado	Recaudado/ Pagado
A1. Ingresos de Libre Disposición	49,113,278	56,985,422	56,985,422
A3.1. Financiamiento Neto con Fuente de Pago de Ingresos de Libre Disposición (A3.1=F1-G1)	0	0	0
F1. Financiamiento con Fuente de Pago de Ingresos de Libre Disposición	0	0	0
G1. Amortización de la Deuda Pública con Gasto No Etiquetado	0	0	0
B1. Gasto No Etiquetado (sin incluir Amortización de la Deuda Pública)	49,113,278	55,272,164	51,356,256
C1. Remanentes de Ingresos de Libre Disposición aplicados en el periodo	0	0	0
V. Balance Presupuestario de Recursos Disponibles (V=A1+A3.1-B1+C1)	0	1,713,258	5,629,166
VI. Balance Presupuestario de Recursos Disponibles sin Financiamiento Neto (VI=V-A3.1)	0	1,713,258	5,629,166

Concepto	Estimado/ Aprobado	Devengado	Recaudado/ Pagado
A2. Transferencias Federales Etiquetadas	69,671,459	54,659,485	54,659,485
A3.2. Financiamiento Neto con Fuente de Pago de Transferencias Federales Etiquetadas (A3.2=F2-G2)	0	0	0
F2. Financiamiento con Fuente de Pago de Transferencias Federales Etiquetadas	0	0	0
G2. Amortización de la Deuda Pública con Gasto Etiquetado	0	0	0
B2. Gasto Etiquetado (sin incluir Amortización de la Deuda Pública)	69,671,459	44,980,051	42,785,184
C2. Remanentes de Transferencias Federales Etiquetadas aplicados en el periodo	0	0	0
VII. Balance Presupuestario de Recursos Etiquetados (VII=A2+A3.2-B2+C2)	0	9,679,434	11,874,301
VIII. Balance Presupuestario de Recursos Etiquetados sin Financiamiento Neto (VIII=VII-A3.2)	0	9,679,434	11,874,301

ADICIONAL LDF

INSTITUTO DE FORMACIÓN PARA EL TRABAJO DEL ESTADO DE TABASCO

Cuenta Pública 2023 Estado Analítico de Ingresos Detallado - LDF Del 1 de enero al 31 de diciembre de 2023 (PESOS)						
Concepto	Ingreso					Diferencia
	Estimado	Ampliaciones / (Reducciones)	Modificado	Devengado	Recaudado	
Ingresos de Libre Disposición						
A. Impuestos	0	0	0	0	0	0
B. Cuotas y Aportaciones de Seguridad Social	0	0	0	0	0	0
C. Contribuciones de Mejoras	0	0	0	0	0	0
D. Derechos	0	0	0	0	0	0
E. Productos	0	0	0	0	0	0
F. Aprovechamientos	0	0	0	0	0	0
G. Ingresos por Ventas de Bienes y Prestación de Servicios	3,870,928	358,295	4,229,223	4,229,223	4,229,223	358,295
H. Participaciones (H=h1+h2+h3+h4+h5+h6+h7+h8+h9+h10+h11)	45,242,350	10,387,497	55,629,847	52,756,199	52,756,199	7,513,849
h1) Fondo General de Participaciones	45,242,350	10,387,497	55,629,847	52,756,199	52,756,199	7,513,849
h2) Fondo de Fomento Municipal	0	0	0	0	0	0
h3) Fondo de Fiscalización y Recaudación	0	0	0	0	0	0
h4) Fondo de Compensación	0	0	0	0	0	0
h5) Fondo de Extracción de Hidrocarburos	0	0	0	0	0	0
h6) Impuesto Especial Sobre Producción y Servicios	0	0	0	0	0	0
h7) 0.136% de la Recaudación Federal Participable	0	0	0	0	0	0
h8) 3.17% Sobre Extracción de Petróleo	0	0	0	0	0	0
h9) Gasolinas y Diésel	0	0	0	0	0	0
h10) Fondo del Impuesto Sobre la Renta	0	0	0	0	0	0
h11) Fondo de Estabilización de los Ingresos de las Entidades Federativas	0	0	0	0	0	0
I. Incentivos Derivados de la Colaboración Fiscal (I=i1+i2+i3+i4+i5)	0	0	0	0	0	0
i1) Tenencia o Uso de Vehículos	0	0	0	0	0	0
i2) Fondo de Compensación ISAN	0	0	0	0	0	0
i3) Impuesto Sobre Automóviles Nuevos	0	0	0	0	0	0
i4) Fondo de Compensación de Repecos-Intermedios	0	0	0	0	0	0
i5) Otros Incentivos Económicos	0	0	0	0	0	0
J. Transferencias y Asignaciones	0	0	0	0	0	0
K. Convenios	0	0	0	0	0	0
k1) Otros Convenios y Subsidios	0	0	0	0	0	0
L. Otros Ingresos de Libre Disposición (L=l1+l2)	0	0	0	0	0	0
l1) Participaciones en Ingresos Locales	0	0	0	0	0	0
l2) Otros Ingresos de Libre Disposición	0	0	0	0	0	0
I. Total de Ingresos de Libre Disposición (I=A+B+C+D+E+F+G+H+I+J+K+L)	49,113,278	10,745,792	59,859,070	56,985,422	56,985,422	7,872,144
Ingresos Excedentes de Ingresos de Libre Disposición						
Transferencias Federales Etiquetadas						
A. Aportaciones (A=a1+a2+a3+a4+a5+a6+a7+a8)	0	0	0	0	0	0
a1) Fondo de Aportaciones para la Nómina Educativa y Gasto Operativo	0	0	0	0	0	0
a2) Fondo de Aportaciones para los Servicios de Salud	0	0	0	0	0	0
a3) Fondo de Aportaciones para la Infraestructura Social	0	0	0	0	0	0
a4) Fondo de Aportaciones para el Fortalecimiento de los Municipios y de las Demarcaciones Territoriales del Distrito Federal	0	0	0	0	0	0
a5) Fondo de Aportaciones Múltiples	0	0	0	0	0	0

ADICIONAL LDF



Cuenta Pública 2023						
Estado Analítico de Ingresos Detallado - LDF						
Del 1 de enero al 31 de diciembre de 2023						
(PESOS)						
Concepto	Ingreso					Diferencia
	Estimado	Ampliaciones / (Reducciones)	Modificado	Devengado	Recaudado	
a6) Fondo de Aportaciones para la Educación Tecnológica y de Adultos	0	0	0	0	0	0
a7) Fondo de Aportaciones para la Seguridad Pública de los Estados y del Distrito Federal	0	0	0	0	0	0
a8) Fondo de Aportaciones para el Fortalecimiento de las Entidades Federativas	0	0	0	0	0	0
B. Convenios (B=b1+b2+b3+b4)	69,671,459	7,184,626	76,856,085	54,659,485	54,659,485	-15,011,974
b1) Convenios de Protección Social en Salud	0	0	0	0	0	0
b2) Convenios de Descentralización	0	0	0	0	0	0
b3) Convenios de Reasignación	0	0	0	0	0	0
b4) Otros Convenios y Subsidios	69,671,459	7,184,626	76,856,085	54,659,485	54,659,485	-15,011,974
C. Fondos Distintos de Aportaciones (C=c1+c2)	0	0	0	0	0	0
c1) Fondo para Entidades Federativas y Municipios Productores de Hidrocarburos	0	0	0	0	0	0
c2) Fondo Minero	0	0	0	0	0	0
D. Transferencias, Asignaciones, Subsidios y Subvenciones, y Pensiones y Jubilaciones	0	0	0	0	0	0
E. Otras Transferencias Federales Etiquetadas	0	0	0	0	0	0
II. Total de Transferencias Federales Etiquetadas (II=A+B+C+D+E)	69,671,459	7,184,626	76,856,085	54,659,485	54,659,485	-15,011,974
III. Ingresos Derivados de Financiamientos (III=A)	0	0	0	0	0	0
A. Ingresos Derivados de Financiamientos	0	0	0	0	0	0
IV. Total de Ingresos (IV=I+II+III)	118,784,737	17,930,418	136,715,155	111,644,907	111,644,907	-7,139,830
Datos Informativos						
1. Ingresos Derivados de Financiamientos con Fuente de Pago de Ingresos de Libre Disposición	0	0	0	0	0	0
2. Ingresos Derivados de Financiamientos con Fuente de Pago de Transferencias Federales Etiquetadas	0	0	0	0	0	0
3. Ingresos Derivados de Financiamientos (3=1+2)	0	0	0	0	0	0

INSTITUTO DE FORMACIÓN PARA EL TRABAJO DEL ESTADO DE TABASCO

Cuenta Pública 2023						
Estado Analítico del Ejercicio del Presupuesto de Egresos Detallado - LDF						
Clasificación por Objeto del Gasto (Capítulo y Concepto)						
Del 1 de enero al 31 de diciembre de 2023						
(PESOS)						
Concepto	Egresos					Subejercicio
	Aprobado	Ampliaciones / (Reducciones)	Modificado	Devengado	Pagado	
I. Gasto No Etiquetado (I=A+B+C+D+E+F+G+H+I)	49,113,278	10,745,792	59,859,070	55,272,164	51,356,256	4,586,906
A. Servicios Personales (A=a1+a2+a3+a4+a5+a6+a7)	43,464,716	511,472	43,976,188	39,477,646	35,579,186	4,498,542
a1) Remuneraciones al Personal de Carácter Permanente	19,901,773	-2,292,403	17,609,370	14,855,407	13,872,444	2,753,963
a2) Remuneraciones al Personal de Carácter Transitorio	0	0	0	0	0	0
a3) Remuneraciones Adicionales y Especiales	5,696,043	2,502,241	8,198,284	8,179,136	7,130,077	19,148
a4) Seguridad Social	8,501,319	-1,017,313	7,484,006	5,835,197	4,439,505	1,648,809
a5) Otras Prestaciones Sociales y Económicas	9,092,231	1,116,697	10,208,928	10,132,306	9,661,560	76,622
a6) Previsiones	0	0	0	0	0	0
a7) Pago de Estímulos a Servidores Públicos	273,350	202,250	475,600	475,600	475,600	0
B. Materiales y Suministros (B=b1+b2+b3+b4+b5+b6+b7+b8+b9)	1,970,880	732,569	2,703,449	2,699,056	2,698,992	4,393
b1) Materiales de Administración, Emisión de Documentos y Artículos Oficiales	1,034,420	654,328	1,688,748	1,688,231	1,688,167	517
b2) Alimentos y Utensilios	9,000	44,886	53,886	50,081	50,081	3,805
b3) Materias Primas y Materiales de Producción y Comercialización	5,000	-5,000	0	0	0	0
b4) Materiales y Artículos de Construcción y de Reparación	85,414	48,332	133,746	133,745	133,745	1
b5) Productos Químicos, Farmacéuticos y de Laboratorio	0	5,592	5,592	5,522	5,522	70
b6) Combustibles, Lubricantes y Aditivos	480,000	263,263	743,263	743,263	743,263	0
b7) Vestuario, Blancos, Prendas de Protección y Artículos Deportivos	0	0	0	0	0	0
b8) Materiales y Suministros para Seguridad	0	0	0	0	0	0
b9) Herramientas, Refacciones y Accesorios Menores	357,046	-278,832	78,214	78,214	78,214	0
C. Servicios Generales (C=c1+c2+c3+c4+c5+c6+c7+c8+c9)	3,677,682	8,744,669	12,422,351	12,338,905	12,321,521	83,446
c1) Servicios Básicos	241,789	451,023	692,812	671,505	671,505	21,307
c2) Servicios de Arrendamiento	811,574	2,387,543	3,199,117	3,181,457	3,168,183	17,660
c3) Servicios Profesionales, Científicos, Técnicos y Otros Servicios	245,450	-119,313	126,137	126,137	126,137	0
c4) Servicios Financieros, Bancarios y Comerciales	1,450	100,989	102,439	102,352	102,352	87
c5) Servicios de Instalación, Reparación, Mantenimiento y Conservación	273,074	2,362,242	2,635,316	2,635,316	2,631,316	0
c6) Servicios de Comunicación Social y Publicidad	0	0	0	0	0	0
c7) Servicios de Traslado y Viáticos	318,480	318,114	636,594	626,615	626,615	9,979
c8) Servicios Oficiales	0	8,033	8,033	0	0	8,033
c9) Otros Servicios Generales	1,785,865	3,236,038	5,021,903	4,995,523	4,995,413	26,380
D. Transferencias, Asignaciones, Subsidios y Otras Ayudas (D=d1+d2+d3+d4+d5+d6+d7+d8+d9)	0	0	0	0	0	0
d1) Transferencias Internas y Asignaciones al Sector Público	0	0	0	0	0	0
d2) Transferencias al Resto del Sector Público	0	0	0	0	0	0
d3) Subsidios y Subvenciones	0	0	0	0	0	0

INSTITUTO DE FORMACIÓN PARA EL TRABAJO DEL ESTADO DE TABASCO

Cuenta Pública 2023						
Estado Analítico del Ejercicio del Presupuesto de Egresos Detallado - LDF						
Clasificación por Objeto del Gasto (Capítulo y Concepto)						
Del 1 de enero al 31 de diciembre de 2023						
(PESOS)						
Concepto	Egresos					Subejercicio
	Aprobado	Ampliaciones / (Reducciones)	Modificado	Devengado	Pagado	
d4) Ayudas Sociales	0	0	0	0	0	0
d5) Pensiones y Jubilaciones	0	0	0	0	0	0
d6) Transferencias a Fideicomisos, Mandatos y Otros Análogos	0	0	0	0	0	0
d7) Transferencias a la Seguridad Social	0	0	0	0	0	0
d8) Donativos	0	0	0	0	0	0
d9) Transferencias al Exterior	0	0	0	0	0	0
E. Bienes Muebles, Inmuebles e Intangibles (E=e1+e2+e3+e4+e5+e6+e7+e8+e9)	0	757,082	757,082	756,557	756,557	525
e1) Mobiliario y Equipo de Administración	0	305,523	305,523	305,068	305,068	455
e2) Mobiliario y Equipo Educativo y Recreativo	0	0	0	0	0	0
e3) Equipo e Instrumental Médico y de Laboratorio	0	0	0	0	0	0
e4) Vehículos y Equipo de Transporte	0	358,295	358,295	358,295	358,295	0
e5) Equipo de Defensa y Seguridad	0	0	0	0	0	0
e6) Maquinaria, Otros Equipos y Herramientas	0	93,264	93,264	93,194	93,194	70
e7) Activos Biológicos	0	0	0	0	0	0
e8) Bienes Inmuebles	0	0	0	0	0	0
e9) Activos Intangibles	0	0	0	0	0	0
F. Inversión Pública (F=f1+f2+f3)	0	0	0	0	0	0
f1) Obra Pública en Bienes de Dominio Público	0	0	0	0	0	0
f2) Obra Pública en Bienes Propios	0	0	0	0	0	0
f3) Proyectos Productivos y Acciones de Fomento	0	0	0	0	0	0
G. Inversiones Financieras y Otras Provisiones (G=g1+g2+g3+g4+g5+g6+g7)	0	0	0	0	0	0
g1) Inversiones para el Fomento de Actividades Productivas	0	0	0	0	0	0
g2) Acciones y Participaciones de Capital	0	0	0	0	0	0
g3) Compra de Títulos y Valores	0	0	0	0	0	0
g4) Concesión de Préstamos	0	0	0	0	0	0
g5) Inversiones en Fideicomisos, Mandatos y Otros Análogos	0	0	0	0	0	0
Fideicomiso de Desastres Naturales (Informativo)	0	0	0	0	0	0
g6) Otras Inversiones Financieras	0	0	0	0	0	0
g7) Provisiones para Contingencias y Otras Erogaciones Especiales	0	0	0	0	0	0
H. Participaciones y Aportaciones (H=h1+h2+h3)	0	0	0	0	0	0
h1) Participaciones	0	0	0	0	0	0
h2) Aportaciones	0	0	0	0	0	0
h3) Convenios	0	0	0	0	0	0
I. Deuda Pública (I=i1+i2+i3+i4+i5+i6+i7)	0	0	0	0	0	0

INSTITUTO DE FORMACIÓN PARA EL TRABAJO DEL ESTADO DE TABASCO

Cuenta Pública 2023						
Estado Analítico del Ejercicio del Presupuesto de Egresos Detallado - LDF						
Clasificación por Objeto del Gasto (Capítulo y Concepto)						
Del 1 de enero al 31 de diciembre de 2023						
(PESOS)						
Concepto	Egresos					Subejercicio
	Aprobado	Ampliaciones / (Reducciones)	Modificado	Devengado	Pagado	
i1) Amortización de la Deuda Pública	0	0	0	0	0	0
i2) Intereses de la Deuda Pública	0	0	0	0	0	0
i3) Comisiones de la Deuda Pública	0	0	0	0	0	0
i4) Gastos de la Deuda Pública	0	0	0	0	0	0
i5) Costos por Coberturas	0	0	0	0	0	0
i6) Apoyos Financieros	0	0	0	0	0	0
i7) Adeudos de Ejercicios Fiscales Anteriores (ADEFAS)	0	0	0	0	0	0
II. Gasto Etiquetado (II=A+B+C+D+E+F+G+H+I)	69,671,459	7,184,626	76,856,085	44,980,051	42,785,184	31,876,034
A. Servicios Personales (A=a1+a2+a3+a4+a5+a6+a7)	67,217,021	7,184,626	74,401,647	42,528,407	40,345,362	31,873,240
a1) Remuneraciones al Personal de Carácter Permanente	41,265,399	7,184,626	48,450,025	28,090,114	26,585,409	20,359,911
a2) Remuneraciones al Personal de Carácter Transitorio	0	0	0	0	0	0
a3) Remuneraciones Adicionales y Especiales	5,051,175	0	5,051,175	3,471,977	2,921,282	1,579,198
a4) Seguridad Social	12,439,027	0	12,439,027	6,255,294	6,255,294	6,183,733
a5) Otras Prestaciones Sociales y Económicas	8,461,420	0	8,461,420	4,711,022	4,583,377	3,750,398
a6) Previsiones	0	0	0	0	0	0
a7) Pago de Estímulos a Servidores Públicos	0	0	0	0	0	0
B. Materiales y Suministros (B=b1+b2+b3+b4+b5+b6+b7+b8+b9)	0	0	0	0	0	0
b1) Materiales de Administración, Emisión de Documentos y Artículos Oficiales	0	0	0	0	0	0
b2) Alimentos y Utensilios	0	0	0	0	0	0
b3) Materias Primas y Materiales de Producción y Comercialización	0	0	0	0	0	0
b4) Materiales y Artículos de Construcción y de Reparación	0	0	0	0	0	0
b5) Productos Químicos, Farmacéuticos y de Laboratorio	0	0	0	0	0	0
b6) Combustibles, Lubricantes y Aditivos	0	0	0	0	0	0
b7) Vestuario, Blancos, Prendas de Protección y Artículos Deportivos	0	0	0	0	0	0
b8) Materiales y Suministros para Seguridad	0	0	0	0	0	0
b9) Herramientas, Refacciones y Accesorios Menores	0	0	0	0	0	0
C. Servicios Generales (C=c1+c2+c3+c4+c5+c6+c7+c8+c9)	2,454,438	0	2,454,438	2,451,644	2,439,822	2,794
c1) Servicios Básicos	769,248	182,749	951,997	949,641	947,381	2,356
c2) Servicios de Arrendamiento	1,685,190	-182,749	1,502,441	1,502,003	1,492,441	438
c3) Servicios Profesionales, Científicos, Técnicos y Otros Servicios	0	0	0	0	0	0
c4) Servicios Financieros, Bancarios y Comerciales	0	0	0	0	0	0
c5) Servicios de Instalación, Reparación, Mantenimiento y Conservación	0	0	0	0	0	0
c6) Servicios de Comunicación Social y Publicidad	0	0	0	0	0	0
c7) Servicios de Traslado y Viáticos	0	0	0	0	0	0

INSTITUTO DE FORMACIÓN PARA EL TRABAJO DEL ESTADO DE TABASCO

Cuenta Pública 2023						
Estado Analítico del Ejercicio del Presupuesto de Egresos Detallado - LDF						
Clasificación por Objeto del Gasto (Capítulo y Concepto)						
Del 1 de enero al 31 de diciembre de 2023						
(PESOS)						
Concepto	Egresos					Subejercicio
	Aprobado	Ampliaciones / (Reducciones)	Modificado	Devengado	Pagado	
c8) Servicios Oficiales	0	0	0	0	0	0
c9) Otros Servicios Generales	0	0	0	0	0	0
D. Transferencias, Asignaciones, Subsidios y Otras Ayudas (D=d1+d2+d3+d4+d5+d6+d7+d8+d9)	0	0	0	0	0	0
d1) Transferencias Internas y Asignaciones al Sector Público	0	0	0	0	0	0
d2) Transferencias al Resto del Sector Público	0	0	0	0	0	0
d3) Subsidios y Subvenciones	0	0	0	0	0	0
d4) Ayudas Sociales	0	0	0	0	0	0
d5) Pensiones y Jubilaciones	0	0	0	0	0	0
d6) Transferencias a Fideicomisos, Mandatos y Otros Análogos	0	0	0	0	0	0
d7) Transferencias a la Seguridad Social	0	0	0	0	0	0
d8) Donativos	0	0	0	0	0	0
d9) Transferencias al Exterior	0	0	0	0	0	0
E. Bienes Muebles, Inmuebles e Intangibles (E=e1+e2+e3+e4+e5+e6+e7+e8+e9)	0	0	0	0	0	0
e1) Mobiliario y Equipo de Administración	0	0	0	0	0	0
e2) Mobiliario y Equipo Educativo y Recreativo	0	0	0	0	0	0
e3) Equipo e Instrumental Médico y de Laboratorio	0	0	0	0	0	0
e4) Vehículos y Equipo de Transporte	0	0	0	0	0	0
e5) Equipo de Defensa y Seguridad	0	0	0	0	0	0
e6) Maquinaria, Otros Equipos y Herramientas	0	0	0	0	0	0
e7) Activos Biológicos	0	0	0	0	0	0
e8) Bienes Inmuebles	0	0	0	0	0	0
e9) Activos Intangibles	0	0	0	0	0	0
F. Inversión Pública (F=f1+f2+f3)	0	0	0	0	0	0
f1) Obra Pública en Bienes de Dominio Público	0	0	0	0	0	0
f2) Obra Pública en Bienes Propios	0	0	0	0	0	0
f3) Proyectos Productivos y Acciones de Fomento	0	0	0	0	0	0
G. Inversiones Financieras y Otras Provisiones (G=g1+g2+g3+g4+g5+g6+g7)	0	0	0	0	0	0
g1) Inversiones para el Fomento de Actividades Productivas	0	0	0	0	0	0
g2) Acciones y Participaciones de Capital	0	0	0	0	0	0
g3) Compra de Títulos y Valores	0	0	0	0	0	0
g4) Concesión de Préstamos	0	0	0	0	0	0
g5) Inversiones en Fideicomisos, Mandatos y Otros Análogos	0	0	0	0	0	0
Fideicomiso de Desastres Naturales (Informativo)	0	0	0	0	0	0

Cuenta Pública 2023 Estado Analítico del Ejercicio del Presupuesto de Egresos Detallado - LDF Clasificación por Objeto del Gasto (Capítulo y Concepto) Del 1 de enero al 31 de diciembre de 2023 (PESOS)						
Concepto	Egresos					Subejercicio
	Aprobado	Ampliaciones / (Reducciones)	Modificado	Devengado	Pagado	
g6) Otras Inversiones Financieras	0	0	0	0	0	0
g7) Provisiones para Contingencias y Otras Erogaciones Especiales	0	0	0	0	0	0
H. Participaciones y Aportaciones (H=h1+h2+h3)	0	0	0	0	0	0
h1) Participaciones	0	0	0	0	0	0
h2) Aportaciones	0	0	0	0	0	0
h3) Convenios	0	0	0	0	0	0
I. Deuda Pública (I=i1+i2+i3+i4+i5+i6+i7)	0	0	0	0	0	0
i1) Amortización de la Deuda Pública	0	0	0	0	0	0
i2) Intereses de la Deuda Pública	0	0	0	0	0	0
i3) Comisiones de la Deuda Pública	0	0	0	0	0	0
i4) Gastos de la Deuda Pública	0	0	0	0	0	0
i5) Costos por Coberturas	0	0	0	0	0	0
i6) Apoyos Financieros	0	0	0	0	0	0
i7) Adeudos de Ejercicios Fiscales Anteriores (ADEFAS)	0	0	0	0	0	0
III. Total de Egresos (III=i+II)	118,784,737	17,930,418	136,715,155	100,252,215	94,141,440	36,462,940

INSTITUTO DE FORMACIÓN PARA EL TRABAJO DEL ESTADO DE TABASCO

CUENTA PÚBLICA
2023



Cuenta Pública 2023 Estado Analítico del Ejercicio del Presupuesto de Egresos Detallado - LDF Clasificación Administrativa Del 1 de enero al 31 de diciembre de 2023 (PESOS)						
Concepto	Egresos					Subejercicio
	Aprobado	Ampliaciones / (Reducciones)	Modificado	Devengado	Pagado	
I. Gasto No Etiquetado						
INSTITUTO DE FORMACION PARA EL TRABAJO DEL ESTADO DE TABASCO	49,113,278	10,745,792	59,859,070	55,272,164	51,356,256	4,586,906
	49,113,278	10,745,792	59,859,070	55,272,164	51,356,256	4,586,906
II. Gasto Etiquetado						
INSTITUTO DE FORMACION PARA EL TRABAJO DEL ESTADO DE TABASCO	69,671,459	7,184,626	76,856,085	44,980,051	42,785,184	31,876,034
	69,671,459	7,184,626	76,856,085	44,980,051	42,785,184	31,876,034
III. Total de Egresos (III=I+II)	118,784,737	17,930,418	136,715,155	100,252,215	94,141,440	36,462,940

ADICIONAL LDF

INSTITUTO DE FORMACIÓN PARA EL TRABAJO DEL ESTADO DE TABASCO

Cuenta Pública 2023 Estado Analítico del Ejercicio del Presupuesto de Egresos Detallado - LDF Clasificación Funcional (Finalidad y Función) Del 1 de enero al 31 de diciembre de 2023 (PESOS)						
Concepto	Egresos					Subejercicio
	Aprobado	Ampliaciones / (Reducciones)	Modificado	Devengado	Pagado	
I. Gasto No Etiquetado (I=A+B+C+D)	49,113,278	10,745,792	59,859,070	55,272,164	51,356,256	4,586,906
A. Gobierno (A=a1+a2+a3+a4+a5+a6+a7+a8)	0	0	0	0	0	0
a1) Legislación	0	0	0	0	0	0
a2) Justicia	0	0	0	0	0	0
a3) Coordinación de la Política de Gobierno	0	0	0	0	0	0
a4) Relaciones Exteriores	0	0	0	0	0	0
a5) Asuntos Financieros y Hacendarios	0	0	0	0	0	0
a6) Seguridad Nacional	0	0	0	0	0	0
a7) Asuntos de Orden Público y de Seguridad Interior	0	0	0	0	0	0
a8) Otros Servicios Generales	0	0	0	0	0	0
B. Desarrollo Social (B=b1+b2+b3+b4+b5+b6+b7)	49,113,278	10,745,792	59,859,070	55,272,164	51,356,256	4,586,906
b1) Protección Ambiental	0	0	0	0	0	0
b2) Vivienda y Servicios a la Comunidad	0	0	0	0	0	0
b3) Salud	0	0	0	0	0	0
b4) Recreación, Cultura y Otras Manifestaciones Sociales	0	0	0	0	0	0
b5) Educación	49,113,278	10,745,792	59,859,070	55,272,164	51,356,256	4,586,906
b6) Protección Social	0	0	0	0	0	0
b7) Otros Asuntos Sociales	0	0	0	0	0	0
C. Desarrollo Económico (C=c1+c2+c3+c4+c5+c6+c7+c8+c9)	0	0	0	0	0	0
c1) Asuntos Económicos, Comerciales y Laborales en General	0	0	0	0	0	0
c2) Agropecuaria, Silvicultura, Pesca y Caza	0	0	0	0	0	0
c3) Combustibles y Energía	0	0	0	0	0	0
c4) Minería, Manufacturas y Construcción	0	0	0	0	0	0
c5) Transporte	0	0	0	0	0	0
c6) Comunicaciones	0	0	0	0	0	0
c7) Turismo	0	0	0	0	0	0
c8) Ciencia, Tecnología e Innovación	0	0	0	0	0	0
c9) Otras Industrias y Otros Asuntos Económicos	0	0	0	0	0	0
D. Otras No Clasificadas en Funciones Anteriores (D=d1+d2+d3+d4)	0	0	0	0	0	0
d1) Transacciones de la Deuda Pública / Costo Financiero de la Deuda	0	0	0	0	0	0
d2) Transferencias, Participaciones y Aportaciones entre Diferentes Niveles y Ordenes de Gobierno	0	0	0	0	0	0
d3) Saneamiento del Sistema Financiero	0	0	0	0	0	0
d4) Adeudos de Ejercicios Fiscales Anteriores	0	0	0	0	0	0

INSTITUTO DE FORMACIÓN PARA EL TRABAJO DEL ESTADO DE TABASCO

CUENTA PÚBLICA

2023



Cuenta Pública 2023						
Estado Analítico del Ejercicio del Presupuesto de Egresos Detallado - LDF						
Clasificación Funcional (Finalidad y Función)						
Del 1 de enero al 31 de diciembre de 2023						
(PESOS)						
Concepto	Egresos					Subejercicio
	Aprobado	Ampliaciones / (Reducciones)	Modificado	Devengado	Pagado	
II. Gasto Etiquetado (II=A+B+C+D)	69,671,459	7,184,626	76,856,085	44,980,051	42,785,184	31,876,034
A. Gobierno (A=a1+a2+a3+a4+a5+a6+a7+a8)	0	0	0	0	0	0
a1) Legislación	0	0	0	0	0	0
a2) Justicia	0	0	0	0	0	0
a3) Coordinación de la Política de Gobierno	0	0	0	0	0	0
a4) Relaciones Exteriores	0	0	0	0	0	0
a5) Asuntos Financieros y Hacendarios	0	0	0	0	0	0
a6) Seguridad Nacional	0	0	0	0	0	0
a7) Asuntos de Orden Público y de Seguridad Interior	0	0	0	0	0	0
a8) Otros Servicios Generales	0	0	0	0	0	0
B. Desarrollo Social (B=b1+b2+b3+b4+b5+b6+b7)	69,671,459	7,184,626	76,856,085	44,980,051	42,785,184	31,876,034
b1) Protección Ambiental	0	0	0	0	0	0
b2) Vivienda y Servicios a la Comunidad	0	0	0	0	0	0
b3) Salud	0	0	0	0	0	0
b4) Recreación, Cultura y Otras Manifestaciones Sociales	0	0	0	0	0	0
b5) Educación	69,671,459	7,184,626	76,856,085	44,980,051	42,785,184	31,876,034
b6) Protección Social	0	0	0	0	0	0
b7) Otros Asuntos Sociales	0	0	0	0	0	0
C. Desarrollo Económico (C=c1+c2+c3+c4+c5+c6+c7+c8+c9)	0	0	0	0	0	0
c1) Asuntos Económicos, Comerciales y Laborales en General	0	0	0	0	0	0
c2) Agropecuaria, Silvicultura, Pesca y Caza	0	0	0	0	0	0
c3) Combustibles y Energía	0	0	0	0	0	0
c4) Minería, Manufacturas y Construcción	0	0	0	0	0	0
c5) Transporte	0	0	0	0	0	0
c6) Comunicaciones	0	0	0	0	0	0
c7) Turismo	0	0	0	0	0	0
c8) Ciencia, Tecnología e Innovación	0	0	0	0	0	0
c9) Otras Industrias y Otros Asuntos Económicos	0	0	0	0	0	0
D. Otras No Clasificadas en Funciones Anteriores (D=d1+d2+d3+d4)	0	0	0	0	0	0
d1) Transacciones de la Deuda Pública / Costo Financiero de la Deuda	0	0	0	0	0	0
d2) Transferencias, Participaciones y Aportaciones entre Diferentes Niveles y Órdenes de Gobierno	0	0	0	0	0	0
d3) Saneamiento del Sistema Financiero	0	0	0	0	0	0
d4) Adeudos de Ejercicios Fiscales Anteriores	0	0	0	0	0	0

ADICIONAL LDF

Cuenta Pública 2023 Estado Analítico del Ejercicio del Presupuesto de Egresos Detallado - LDF Clasificación Funcional (Finalidad y Función) Del 1 de enero al 31 de diciembre de 2023 (PESOS)						
Concepto	Egresos					Subejercicio
	Aprobado	Ampliaciones / (Reducciones)	Modificado	Devengado	Pagado	
III. Total de Egresos (III-I+II)	118,786,737	17,930,418	136,715,155	100,252,215	94,141,440	36,462,940

INSTITUTO DE FORMACIÓN PARA EL TRABAJO DEL ESTADO DE TABASCO

Cuenta Pública 2023 Estado Analítico del Ejercicio del Presupuesto de Egresos Detallado - LDF Clasificación de Servicios Personales por Categoría Del 1 de enero al 31 de diciembre de 2023 (PESOS)						
Concepto	Egresos					Subejercicio
	Aprobado	Ampliaciones/ (Reducciones)	Modificado	Devengado	Pagado	
I. Gasto No Etiquetado (I=A+B+C+D+E+F)	43,464,716	511,472	43,976,188	39,477,646	35,579,186	4,498,542
A. Personal Administrativo y de Servicio Público	43,464,716	511,472	43,976,188	39,477,646	35,579,186	4,498,542
B. Magisterio	0	0	0	0	0	0
C. Servicios de Salud (C=c1+c2)	0	0	0	0	0	0
c1) Personal Administrativo	0	0	0	0	0	0
c2) Personal Médico, Paramédico y afin	0	0	0	0	0	0
D. Seguridad Pública	0	0	0	0	0	0
E. Gastos Asociados a la implementación de nuevas leyes federales o reformas a las mismas (E= e1+e2)	0	0	0	0	0	0
F. Sentencias laborales definitivas	0	0	0	0	0	0
II. Gasto Etiquetado (II=A+B+C+D+E+F)	67,217,021	7,184,626	74,401,647	42,528,407	40,345,362	31,873,240
A. Personal Administrativo y de Servicio Público	67,217,021	7,184,626	74,401,647	42,528,407	40,345,362	31,873,240
B. Magisterio	0	0	0	0	0	0
C. Servicios de Salud (C=c1+c2)	0	0	0	0	0	0
c1) Personal Administrativo	0	0	0	0	0	0
c2) Personal Médico, Paramédico y afin	0	0	0	0	0	0
D. Seguridad Pública	0	0	0	0	0	0
E. Gastos Asociados a la implementación de nuevas leyes federales o reformas a las mismas (E= e1+e2)	0	0	0	0	0	0
F. Sentencias laborales definitivas	0	0	0	0	0	0
III. Total del Gasto en Servicios Personales (III=I+II)	110,681,737	7,696,098	118,377,835	82,006,053	75,924,548	36,371,782

Cuenta Pública 2023
Guía de Cumplimiento de la Ley de Disciplina Financiera de las Entidades Federativas y los Municipios
Del 1 de enero al 31 de diciembre de 2023
(PESOS)

Indicadores de Observancia	Implementación		Resultado		Fundamento (h)	Comentarios (i)
	SI	NO	Monto o Valor (f)	Unidad (pesos/porcentaje) (g)		
	Mecanismo de Verificación (d)	Fecha Estimada de cumplimiento (e)				
INDICADORES PRESUPUESTARIOS						
A. INDICADORES CUANTITATIVOS						
1 Balance Presupuestario Sostenible (j) (j)						
a. Propuesto	X	Iniciativa de Ley de Ingresos y Proyecto de Presupuesto de Egresos		0	pesos	Art. 6 y 19 de la LDF https://congresotabasco.gob.mx/trabajolegislativo.php
b. Estimada/Aprobado	X	Ley de Ingresos y Presupuesto de Egresos		0	pesos	Art. 6 y 19 de la LDF https://congresotabasco.gob.mx/trabajolegislativo.php
c. Devengado	X	Cuenta Pública / Formato 4 LDF		0	pesos	Art. 6 y 19 de la LDF https://congresotabasco.gob.mx/trabajolegislativo.php
2 Balance Presupuestario de Recursos Disponibles Sostenible (k) (k)						
a. Propuesto		Iniciativa de Ley de Ingresos y Proyecto de Presupuesto de Egresos		0	pesos	Art. 6 y 19 de la LDF
b. Estimada/Aprobado		Ley de Ingresos y Presupuesto de Egresos		0	pesos	Art. 6 y 19 de la LDF
c. Devengado		Cuenta Pública / Formato 4 LDF		0	pesos	Art. 6 y 19 de la LDF
3 Financiamiento Neto dentro del Techo de Financiamiento Neto (l) (l)						
a. Propuesto		Iniciativa de Ley de Ingresos y Proyecto de Presupuesto de Egresos		0	pesos	Art. 6, 19 Y 46 de la LDF
b. Estimada		Ley de Ingresos y Presupuesto de Egresos		0	pesos	Art. 6, 19 Y 46 de la LDF
c. Devengado		Cuenta Pública / Formato 4 LDF		0	pesos	Art. 6, 19 Y 46 de la LDF
4 Recursos destinados a la atención de desastres naturales						

Cuenta Pública 2023
Guía de Cumplimiento de la Ley de Disciplina Financiera de las Entidades Federativas y los Municipios
Del 1 de enero al 31 de diciembre de 2023
(PESOS)

Indicadores de Observancia	Implementación		Resultado		Fundamento (h)	Comentarios (i)
	SI	NO	Monto o Valor (f)	Unidad (pesos/porcentaje) (g)		
	Mecanismo de Verificación (d)	Fecha Estimada de cumplimiento (e)				
a. Asignación al fideicomiso para desastres naturales (m) (m)						
a.1 Aprobado			0	pesos	Art. 9 de la LDF	
a.2 Pagado			0	pesos	Art. 9 de la LDF	
b. Aportación promedio realizada por la Entidad Federativa durante los 5 ejercicios previos, para infraestructura dañada por desastres naturales (n) (n)			0	pesos	Art. 9 de la LDF	
c. Saldo del fideicomiso para desastres naturales (o) (o)			0	pesos	Art. 9 de la LDF	
d. Costo promedio de los últimos 5 ejercicios de la reconstrucción de infraestructura dañada por desastres naturales (p) (p)			0	pesos	Art. 9 de la LDF	
5 Techo para servicios personales (q) (q)						
a. Asignación en el Presupuesto de Egresos	X		0	pesos	Art. 10 y 21 de la LDF	https://congresotabasco.gob.mx/trabajolegislativo.php
b. Devengado	X		0	pesos	Art. 13 fracc. V y 21 de la LDF	https://congresotabasco.gob.mx/trabajolegislativo.php
6 Previsiones de gasto para compromisos de pago derivados de APPs (r) (r)						
a. Asignación en el Presupuesto de Egresos			0	pesos	Art. 11 y 21 de la LDF	
7 Techo de ADEFAS para el ejercicio fiscal (s) (s)						
a. Propuesto			0	pesos	Art. 12 y 20 de la LDF	
b. Aprobado			0	pesos	Art. 12 y 20 de la LDF	
c. Devengado			0	pesos	Art. 12 y 20 de la LDF	
B. INDICADORES CUALITATIVOS						
1 Iniciativa de Ley de Ingresos y Proyecto de Presupuesto de Egresos						
a. Objetivos anuales, estrategias y metas para el ejercicio fiscal (t) (t)			0		Art. 5 y 18 de la LDF	

Cuenta Pública 2023
Guía de Cumplimiento de la Ley de Disciplina Financiera de las Entidades Federativas y los Municipios
Del 1 de enero al 31 de diciembre de 2023
(PESOS)

Indicadores de Observancia	Implementación		Resultado		Fundamento (h)	Comentarios (i)
	SI	NO	Monto o Valor (f)	Unidad (pesos/porcentaje) (g)		
	Mecanismo de Verificación (d)	Fecha Estimada de cumplimiento (e)				
b. Proyecciones de ejercicios posteriores (u) (u)	Ingresos y Proyecto de Presupuesto de Egresos		0		Art. 5 y 18 de la LDF	
c. Descripción de riesgos relevantes y propuestas de acción para enfrentarlos (v) (v)	Iniciativa de Ley de Ingresos y Proyecto de Presupuesto de Egresos / Formatos 7 a) y b)		0		Art. 5 y 18 de la LDF	
d. Resultados de ejercicios fiscales anteriores y el ejercicio fiscal en cuestión (w) (w)	Iniciativa de Ley de Ingresos y Proyecto de Presupuesto de Egresos / Formatos 7 c) y d)		0		Art. 5 y 18 de la LDF	
e. Estudio actuarial de las pensiones de sus trabajadores (x) (x)	Proyecto de Presupuesto de Egresos / Formato 8		0		Art. 5 y 18 de la LDF	
2 Balance Presupuestario de Recursos Disponibles, en caso de ser negativo						
a. Razones excepcionales que justifican el Balance Presupuestario de Recursos Disponibles negativo (y) (y)	Iniciativa de Ley de Ingresos o Proyecto de Presupuesto de Egresos		0		Art. 6 y 19 de la LDF	
b. Fuente de recursos para cubrir el Balance Presupuestario de Recursos Disponibles negativo (z) (z)	Iniciativa de Ley de Ingresos o Proyecto de Presupuesto de Egresos		0		Art. 6 y 19 de la LDF	
c. Número de ejercicios fiscales y acciones necesarias para cubrir el Balance Presupuestario de Recursos Disponibles negativo (aa) (aa)	Iniciativa de Ley de Ingresos o Proyecto de Presupuesto de Egresos		0		Art. 6 y 19 de la LDF	
d. Informes Trimestrales sobre el avance de las acciones para recuperar el Balance	Reporte Trim. y		0		Art. 6 y 19 de la LDF	

INSTITUTO DE FORMACIÓN PARA EL TRABAJO DEL ESTADO DE TABASCO

Cuenta Pública 2023
Guía de Cumplimiento de la Ley de Disciplina Financiera de las Entidades Federativas y los Municipios
Del 1 de enero al 31 de diciembre de 2023
(PESOS)


Indicadores de Observancia	Implementación		Resultado		Fundamento (h)	Comentarios (i)
	SI	NO	Monto o Valor (f)	Unidad (pesos/porcentaje) (g)		
	Mecanismo de Verificación (d)	Fecha Estimada de cumplimiento (e)				
Presupuestario de Recursos Disponibles (bb) (bb)						
3 Servicios Personales						
a. Remuneraciones de los servidores públicos (cc)	X		0		Art. 10 y 21 de la LDF	https://congresotabasco.gob.mx/trabajolegislativo.php
b. Previsiones salariales y económicas para cubrir incrementos salariales, creación de plazas y otros (dd) (dd)	X		0		Art. 10 y 21 de la LDF	https://congresotabasco.gob.mx/trabajolegislativo.php
INDICADORES DEL EJERCICIO PRESUPUESTARIO						
A. INDICADORES CUANTITATIVOS						
1 Ingresos Excedentes derivados de Ingresos de Libre Disposición						
a. Monto de Ingresos Excedentes derivados de ILD (ee) (ee)			0	pesos	Art. 14 y 21 de la LDF	
b. Monto de Ingresos Excedentes derivados de ILD destinados al fin del A.14, fracción I de la LDF (ff) (ff)			0	pesos	Art. 14 y 21 de la LDF	
c. Monto de Ingresos Excedentes derivados de ILD destinados al fin del A.14, fracción II, a) de la LDF (gg) (gg)			0	pesos	Art. 14 y 21 de la LDF	
d. Monto de Ingresos Excedentes derivados de ILD destinados al fin del A.14, fracción II, b) de la LDF (hh) (hh)			0	pesos	Art. 14 y 21 de la LDF	
e. Monto de Ingresos Excedentes derivados de ILD destinados al fin del artículo noveno transitorio de la LDF (ii) (ii)			0	pesos	Art. Noveno Transitorio de la LDF	
f. Monto de Ingresos Excedentes derivados de ILD destinados al fin señalado por el Artículo 14, párrafo segundo y en el artículo 21 y Noveno Transitorio de la LDF (jj) (hh)			0		Art. 14 y 21 de la LDF	
g. Monto de Ingresos Excedentes derivados de ILD en un nivel de endeudamiento sostenible de acuerdo al Sistema de Alertas hasta por el 5% de los recursos para cubrir el Gasto Corriente (kk) (ii)			0		Art. 14 y 21 de la LDF	
B. INDICADORES CUALITATIVOS						
1 Análisis Costo-Beneficio para programas o proyectos de inversión mayores a 10 millones de UDIS (ll) (jj)			0		Art. 13 frac. III y 21 de la LDF	
2 Análisis de conveniencia y análisis de transferencia de riesgos de los proyectos APPs (mm) (kk)			0		Art. 13 frac. III y 21 de la LDF	

Cuenta Pública 2023
Guía de Cumplimiento de la Ley de Disciplina Financiera de las Entidades Federativas y los Municipios
Del 1 de enero al 31 de diciembre de 2023
(PESOS)

Indicadores de Observancia	Implementación		Resultado		Fundamento (h)	Comentarios (i)
	SI	NO	Monto o Valor (f)	Unidad (pesos/porcentaje) (g)		
	Mecanismo de Verificación (d)	Fecha Estimada de cumplimiento (e)				
3 Identificación de población objetivo, destino y temporalidad de subsidios (nn) (ll)	Tesorería Municipal Página de internet de la Secretaría de Finanzas o Tesorería Municipal		0		Art. 13 frac. VII y 21 de la LDF	
INDICADORES DE DEUDA PÚBLICA						
A. INDICADORES CUANTITATIVOS						
1 Obligaciones a Corto Plazo						
a. Límite de Obligaciones a Corto Plazo (oo) (mm)			0	pesos	Art. 30 frac. I de la LDF	
b. Obligaciones a Corto Plazo (pp) (nn)			0	pesos	Art. 30 frac. I de la LDF	

Cuenta Pública 2023
Relación de Bienes Muebles que Componen el Patrimonio
Del 1 de enero al 31 de diciembre de 2023


Código	Descripción del Bien Mueble	Valor en Libros
511	Muebles de Oficina y Estantería	430,187
512	Muebles, Excepto de Oficina y Estantería	562,561
515	Equipo de Cómputo y de Tecnologías de la Información	1,768,553
519	Otros Mobiliarios y Equipos de Administración	304,419
521	Equipos y Aparatos Audiovisuales	157,471
523	Cámaras Fotográficas y de Video	34,917
529	Otro Mobiliario y Equipo Educativo y Recreativo	103,332
541	Automóviles y Camiones	3,060,495
562	Maquinaria y Equipo Industrial	368,418
564	Sistemas de Aire Acondicionado, Calefacción y de Refrigeración Industrial y Comercial	403,073
565	Equipo de Comunicación y Telecomunicación	82,970
567	Herramientas y Maquinas-Herramienta	662,433
569	Otros Equipos	86,192
	TOTAL	8,025,021



Cuenta Pública 2023
Relación de Bienes Inmuebles que Componen el Patrimonio
Del 1 de enero al 31 de diciembre de 2023

Código	Descripción del Bien Inmueble	Valor en Libro
0101	Terrenos urbanos	50,816,077
0102	Terrenos rurales	2,549,948
03020203	Escuelas	27,981,273
	TOTAL	81,347,298

Cuenta Pública 2023 Relación de Cuentas Bancarias Productivas Específicas Del 1 de enero al 31 de diciembre de 2023		
Fondo, Programa o Convenio	Datos de la Cuenta Bancaria	
	Institución Bancaria	Número de Cuenta
Ingresos Propios 2023	Banorte	1796
Recurso Estatal 2023	Banorte	1769
Recurso Federal 2023	Banorte	1787
Dispersión de Nómina 2023	Banorte	1808



Relación de esquemas bursátiles y de coberturas financieras

El Instituto de Formación para el Trabajo del Estado de Tabasco al 31 de Diciembre de 2022 no tiene Esquemas Bursátiles y Coberturas Financieras.





INSTITUTO DE FORMACION PARA EL TRABAJO DEL ESTADO DE TABASCO
Información Adicional que dispongan otras leyes

CUENTA PÚBLICA
2023



El Instituto de Formación para el Trabajo del Estado de Tabasco al 31 de Diciembre de 2023, no tiene información adicional que dispongan otras leyes.

A handwritten signature in blue ink, consisting of a stylized letter 'f'.A large, sweeping handwritten signature in blue ink, starting from the left and curving upwards and to the right.A handwritten signature in blue ink, consisting of a large, stylized loop.