

TABASCO

CUENTA PÚBLICA 2020

MUSEO INTERACTIVO PAPAGAYO

ÍNDICE

Museo Interactivo Papagayo

Introducción	1
Información Contable	
Estado de Actividades	2
Estado de Situación Financiera	3
Estado de Variación en la Hacienda Pública	4
Estado de Flujo de Efectivo	5
Estado Analítico del Activo	6
Estado Analítico de la Deuda y Otros Pasivos	7
Estado de Cambios en la Situación Financiera	8
Informe de Pasivos Contingentes	9
Notas a los Estados Financieros	10
Información Presupuestaria	
Estado Analítico de Ingresos	29
Estado Analítico del Ejercicio Presupuesto de Egresos por Clasificación por Objeto del Gasto (Capítulo y Concepto)	30
Estado Analítico del Ejercicio Presupuesto de Egresos por Clasificación Administrativa	33
Estado Analítico del Ejercicio del Presupuesto de Egresos (Clasificación Administrativa (adva2))	34
Estado Analítico del Ejercicio del Presupuesto de Egresos (Clasificación Administrativa (adva3))	35
Estado Analítico del Ejercicio del Presupuesto de Egresos por Clasificación Funcional (Finalidad y Función)	36
Estado Analítico del Ejercicio Presupuesto de Egresos por Clasificación Económica (por Tipo de Gasto)	37
Endeudamiento Neto	38
Intereses de la Deuda	39
Indicadores de Postura Fiscal	40



Información Programática	
Gasto por Categoría Programática	41
Programas y Proyectos de Inversión	42
Indicadores para Resultados	43
Información Adicional LDF	
Estado de Situación Financiera Detallado	44
Informe Analítico de la Deuda Pública y Otros Pasivos	46
Informe Analítico de Obligaciones Diferentes de Financiamientos	47
Balance Presupuestario	48
Estado Analítico de Ingresos Detallado	50
Estado Analítico del Ejercicio del Presupuesto de Egresos Detallado (Clasificación por Objeto del Gasto)	52
Estado Analítico del Ejercicio del Presupuesto de Egresos Detallado (Clasificación Administrativa)	57
Estado Analítico del Ejercicio del Presupuesto de Egresos Detallado (Clasificación Funcional)	58
Estado Analítico del Ejercicio del Presupuesto de Egresos Detallado (Clasificación de Servicios Personales por Categoría)	61
Guía de Cumplimiento de la Ley de Disciplina Financiera de las Entidades Federativas y los Municipios	62
Anexos	
Relación de Bienes Muebles que Componen el Patrimonio del Ente Público	67
Relación de Bienes Inmuebles que Componen el Patrimonio del Ente Público	68
Relación de Cuentas Bancarias Productivas y Específicas	69
Relación de Esquemas Bursátiles y de Cobertura Financiera	70
Información Adicional que Dispongan otras Leyes	71

Introducción

De acuerdo al decreto no. 19454 publicado en el Periodico Oficial del Estado de Tabasco del 15 de septiembre de 2004, Suplemento 6472, se crea el Museo Interactivo Papagayo, como un Organismo Publico Descentralizado, con la finalidad de ser un espacio que fortalezca la educacion y promueva el conocimiento a traves del desarrollo de la Ciencia, Tecnologia y Esparcimiento Familiar, que opera con Recursos de Participaciones Federal, Estatal y Recursos Propios, generados por la afluencia de visitantes, que aligeren la carga Presupuestal al Gobierno del Estado de Tabasco, los Ingresos Propios provienen de servicios proporcionados por el Museo Interactivo Papagayo hacia los visitantes, que promueve mediante el juego y los conocimientos Cientificos y Tecnologicos, el desarrollo de la capacidad intelectual de los niños, los visitantes participan de manera interactiva con las exhibiciones que se tienen establecidas para ello. Los Estados Financieros que se presentan son preparados sde acuerdo a los Lineaminetos de la nueva Ley General de Contabilidad Gubernamental, dando cuimplimiento a los Articulos 46 y 49 de esta Ley y con base en los nuevos formatos emitidos por el Consejo Nacional de Armonizacion Contable (CONAC), asi como la Ley General de Diciplina Financiera de las Entidades FEderativas y los Municipios.



MUSEO INTERACTIVO PAPAGAYO

CUENTA PÚBLICA

2020



TABASCO

Cuenta Pública 2020
Estado de Actividades
Del 1 de enero al 31 de diciembre de 2020

INGRESOS Y OTROS BENEFICIOS	2020	2019	GASTOS Y OTRAS PÉRDIDAS	2020	2019
Ingresos de Gestión	0	0	Gastos de Funcionamiento	17,107,652	18,484,244
Impuestos	0	0	Servicios Personales	14,166,279	13,063,428
Cuotas y Aportaciones de Seguridad Social	0	0	Materiales y Suministros	251,693	1,626,177
Contribuciones de Mejoras	0	0	Servicios Generales	2,689,680	3,794,639
Derechos	0	0	Transferencias, Asignaciones, Subsidios y Otras Ayudas	489,985	5,861,933
Productos	0	0	Transferencias Internas y Asignaciones al Sector Público	489,985	5,861,933
Aprovechamientos	0	0	Transferencias al Resto del Sector Público	0	0
Ingresos por Venta de Bienes y Prestación de Servicios	0	0	Subsidios y Subvenciones	0	0
Participaciones, Aportaciones, Convenios, Incentivos Derivados de la Colaboración Fiscal, Fondos Distintos de Aportaciones, Transferencias, Asignaciones, Subsidios y Subvenciones, y Pensiones y Jubilaciones	17,644,443	24,721,470	Ayudas Sociales	0	0
Participaciones, Aportaciones, Convenios, Incentivos Derivados de la Colaboración Fiscal y Fondos Distintos de Aportaciones	17,644,443	24,721,470	Pensiones y Jubilaciones	0	0
Transferencias, Asignaciones, Subsidios y Subvenciones, y Pensiones y Jubilaciones	0	0	Transferencias a Fideicomisos, Mandatos y Contratos Análogos	0	0
Otros Ingresos y Beneficios	0	62	Transferencias a la Seguridad Social	0	0
Ingresos Financieros	0	0	Donativos	0	0
Incremento por Variación de Inventarios	0	0	Transferencias al Exterior	0	0
Disminución del Exceso de Estimaciones por Pérdida o Deterioro u Obsolescencia	0	0	Participaciones y Aportaciones	0	0
Disminución del Exceso de Provisiones	0	0	Participaciones	0	0
Otros Ingresos y Beneficios Varios	0	62	Aportaciones	0	0
Total de Ingresos y Otros Beneficios	17,644,443	24,721,532	Convenios	0	0
			Intereses, Comisiones y Otros Gastos de la Deuda Pública	0	0
			Intereses de la Deuda Pública	0	0
			Comisiones de la Deuda Pública	0	0
			Gastos de la Deuda Pública	0	0
			Costo por Coberturas	0	0
			Apoyos Financieros	0	0
			Otros Gastos y Pérdidas Extraordinarias	3,346,211	2,975,901
			Estimaciones, Depreciaciones, Deterioros, Obsolescencia y Amortizaciones	2,964,391	2,932,457
			Provisiones	0	0
			Disminución de Inventarios	0	0
			Aumento por Insuficiencia de Estimaciones por Pérdida o Deterioro u Obsolescencia	0	0
			Aumento por Insuficiencia de Provisiones	0	0
			Otros Gastos	381,820	43,444
			Inversión Pública	0	0
			Inversión Pública no Capitalizable	0	0
			Total de Gastos y Otras Pérdidas	20,943,848	27,322,078
			Resultados del Ejercicio (Ahorro/Desahorro)	-3,299,405	-2,600,546

Bajo protesta de decir verdad declaramos que los Estados Financieros y sus Notas son razonablemente correctos y son responsabilidad del emisor.

MTRA. ELOISA OCAMPO GONZÁLEZ
DIRECTORA GENERAL


LIC. NORMA MERCEDES TOSCA ALFARO
TITULAR DE LA UNIDAD ADMINISTRATIVA

MUSEO INTERACTIVO PAPAGAYO

Cuenta Pública 2020					
Estado de Situación Financiera					
Al 31 de diciembre de 2020					
ACTIVO	2020	2019	PASIVO	2020	2019
Activo Circulante			Pasivo Circulante		
Efectivo y Equivalentes	241,215	122,568	Cuentas por Pagar a Corto Plazo	513,910	478,833
Derechos a Recibir Efectivo o Equivalentes	287,755	537,996	Documentos por Pagar a Corto Plazo	0	0
Derechos a Recibir Bienes o Servicios	0	0	Porción a Corto Plazo de la Deuda Pública a Largo Plazo	0	0
Inventarios	0	0	Títulos y Valores a Corto Plazo	0	0
Almacenes	46,806	231,820	Pasivos Diferidos a Corto Plazo	0	0
Estimación por Pérdida o Deterioro de Activos Circulantes	0	0	Fondos y Bienes de Terceros en Garantía y/o Administración a Corto Plazo	0	0
Otros Activos Circulantes	0	0	Provisiones a Corto Plazo	0	0
Total de Activos Circulantes	575,776	892,384	Otros Pasivos a Corto Plazo	0	0
Activo No Circulante			Total de Pasivos Circulantes	513,910	478,833
Inversiones Financieras a Largo Plazo	0	0	Pasivo No Circulantes		
Derechos a Recibir Efectivo o Equivalentes a Largo Plazo	0	0	Cuentas por Pagar a Largo Plazo	0	0
Bienes Inmuebles, Infraestructura y Construcciones en Proceso	180,837,234	180,837,234	Documentos por Pagar a Largo Plazo	0	0
Bienes Muebles	80,055,404	90,038,733	Deuda Pública a Largo Plazo	0	0
Activos Intangibles	45,542	45,542	Pasivos Diferidos a Largo Plazo	0	0
Depreciación, Deterioro y Amortización Acumulada de Bienes	-102,283,368	-99,318,977	Fondos y Bienes de Terceros en Garantía y/o en Administración a Largo Plazo	0	0
Activos Diferidos	165,206	165,206	Provisiones a Largo Plazo	0	0
Estimación por Pérdida o Deterioro de Activos no Circulantes	0	0	Total de Pasivos No Circulantes	0	0
Otros Activos no Circulantes	0	0	Total del Pasivo	513,910	478,833
Total de Activos No Circulantes	158,820,818	141,767,738	HACIENDA PÚBLICA/PATRIMONIO		
Total del Activo	159,395,794	142,640,122	Hacienda Pública/Patrimonio Contribuido	261,103,386	240,784,095
			Aportaciones	261,103,386	240,784,095
			Donaciones de Capital	0	0
			Actualización de Hacienda Pública/ Patrimonio	0	0
			Hacienda Pública/Patrimonio Generado	-102,221,502	-98,642,806
			Resultados del Ejercicio (Ahorro / Desahorro)	-3,299,405	-2,600,546
			Resultados de Ejercicios Anteriores	-121,830,489	-119,230,143
			Resalvos	0	0
			Reservas	0	0
			Rectificaciones de Resultados de Ejercicios Anteriores	22,908,592	23,227,883
			Exceso o Insuficiencia en la Actualización de la Hacienda Pública/Patrimonio	0	0
			Resultado por Posición Monetaria	0	0
			Resultado por Tenencia de Activos no Monetarios	0	0
			Total Hacienda Pública/ Patrimonio	158,881,884	142,181,289
			Total del Pasivo y Hacienda Pública / Patrimonio	159,395,794	142,640,122

Bajo protesta de decir verdad declaramos que los Estados Financieros y sus Notas son razonablemente correctos y son responsabilidad del emisor.



MTRA. ELOISA OCAMPO GONZALEZ
DIRECTORA GENERAL



LIC. NORMA MERCEDES TOSCA ALFARO
TITULAR DE LA UNIDAD ADMINISTRATIVA

MUSEO INTERACTIVO PAPAGAYO

Cuenta Pública 2020 Estado de Variación en la Hacienda Pública Del 1 de enero al 31 de diciembre de 2020					
Concepto	Hacienda Pública/Patrimonio Contribuido	Hacienda Pública/Patrimonio Generado de Ejercicios Anteriores	Hacienda Pública/Patrimonio Generado del Ejercicio	Exceso o Insuficiencia en la Actualización de la Hacienda Pública / Patrimonio	Total
Hacienda Pública/Patrimonio Contribuido Neto de 2019	260,784,095	0	0	0	260,784,095
Aportaciones	260,784,095	0	0	0	260,784,095
Donaciones de Capital	0	0	0	0	0
Actualización de la Hacienda Pública/Patrimonio	0	0	0	0	0
Hacienda Pública/Patrimonio Generado Neto de 2019	0	-96,002,260	-2,600,566	0	-98,602,806
Resultados del Ejercicio (Ahorro/Desahorro)	0	0	-2,600,566	0	-2,600,566
Resultados de Ejercicios Anteriores	0	-119,230,143	0	0	-119,230,143
Revalúos	0	0	0	0	0
Reservas	0	0	0	0	0
Rectificaciones de Resultados de Ejercicios Anteriores	0	23,227,883	0	0	23,227,883
Exceso o Insuficiencia en la Actualización de la Hacienda Pública / Patrimonio Neto de 2019	0	0	0	0	0
Resultados por Posición Monetaria	0	0	0	0	0
Resultados por Tenencia de Activos no Monetarios	0	0	0	0	0
Hacienda Pública/Patrimonio Neto Final de 2019	260,784,095	-96,002,260	-2,600,566	0	162,181,269
Cambios en la Hacienda Pública/Patrimonio Contribuido Neto de 2020	319,291	0	0	0	319,291
Aportaciones	319,291	0	0	0	319,291
Donaciones de Capital	0	0	0	0	0
Actualización de la Hacienda Pública/Patrimonio	0	0	0	0	0
Variaciones de la Hacienda Pública/Patrimonio Generado Neto de 2020	0	-2,600,566	-1,018,150	0	-3,618,696
Resultados del Ejercicio (Ahorro/Desahorro)	0	0	-3,299,405	0	-3,299,405
Resultados de Ejercicios Anteriores	0	-2,600,566	2,600,566	0	0
Revalúos	0	0	0	0	0
Reservas	0	0	0	0	0
Rectificaciones de Resultados de Ejercicios Anteriores	0	0	-319,291	0	-319,291
Cambios en el Exceso o Insuficiencia en la Actualización de la Hacienda Pública / Patrimonio Neto de 2020	0	0	0	0	0
Resultado por Posición Monetaria	0	0	0	0	0
Resultado por Tenencia de Activos no Monetarios	0	0	0	0	0
Hacienda Pública / Patrimonio Neto Final de 2020	261,103,386	-98,602,806	-3,618,696	0	158,881,884

Bajo protesta de decir verdad declaramos que los Estados Financieros y sus Notas son razonablemente correctos y son responsabilidad del emisor.



MTRA. ELOISA OCAMPO GONZALEZ
DIRECTORA GENERAL



LIC. NORMA MERCEDES TOSCA ALFARO
TITULAR DE LA UNIDAD ADMINISTRATIVA

MUSEO INTERACTIVO PAPAGAYO

Cuenta Pública 2020 Estado de Flujos de Efectivo Del 1 de enero al 31 de diciembre de 2020					
Concepto	2020	2019	Concepto	2020	2019
Flujos de Efectivo de las Actividades de Operación			Flujos de Efectivo de las Actividades de Inversión		
Origen	17,644,443	24,721,532	Origen	3,468,695	2,968,534
Impuestos	0	0	Bienes Inmuebles, Infraestructura y Construcciones en Proceso	0	0
Cuotas y Aportaciones de Seguridad Social	0	0	Bienes Muebles	0	0
Contribuciones de Mejoras	0	0	Otros Origenes de Inversión	3,468,695	2,968,534
Derechos	0	0	Aplicación	335,962	359,923
Productos	0	0	Bienes Inmuebles, Infraestructura y Construcciones en Proceso	0	0
Aproachamientos	0	0	Bienes Muebles	16,671	278,147
Ingresos por Venta de Bienes y Prestación de Servicios	0	0	Otras Aplicaciones de Inversión	319,291	81,776
Participaciones, Aportaciones, Convenios, Incentivos Derivados de la Colaboración Fiscal y Fondos Distintos de Aportaciones	17,644,443	24,721,470	Flujos Netos de Efectivo de las Actividades de Inversión	3,132,733	2,408,611
Transferencias, Asignaciones, Subsidios y Subvenciones, y Pensiones y Jubilaciones	0	0	Flujo de Efectivo de las Actividades de Financiamiento		
Otros Origenes de Operación	0	62	Origen	285,318	438,234
Aplicación	20,943,848	27,322,878	Endeudamiento Neto	0	0
Servicios Personales	14,166,279	13,063,428	Interno	0	0
Materiales y Suministros	251,693	1,626,177	Externo	0	0
Servicios Generales	2,689,680	3,794,639	Otros Origenes de Financiamiento	285,318	438,234
Transferencias Internas y Asignaciones al Sector Público	489,985	5,861,933	Aplicación	-1	524,055
Transferencias al resto del Sector Público	0	0	Servicios de la Deuda	0	0
Subsidios y Subvenciones	0	0	Interno	0	0
Ayudas Sociales	0	0	Externo	0	0
Pensiones y Jubilaciones	0	0	Otras Aplicaciones de Financiamiento	-1	524,055
Transferencias a Fideicomisos, Mandatos y Contratos Análogos	0	0	Flujos Netos de Efectivo por Actividades de Financiamiento	285,319	-85,821
Transferencias a la Seguridad Social	0	0	Incremento/Disminución Neta en el Efectivo y Equivalentes al Efectivo	118,647	-77,756
Donativos	0	0	Efectivo y Equivalentes al Efectivo al Inicio del Ejercicio	122,548	200,324
Transferencias al Exterior	0	0	Efectivo y Equivalentes al Efectivo al Final del Ejercicio	241,215	122,568
Participaciones	0	0			
Aportaciones	0	0			
Convenios	0	0			
Otras Aplicaciones de Operación	3,346,211	2,975,901			
Flujos Netos de Efectivo por Actividades de Operación	-3,299,405	-2,600,546			

Bajo protesta de decir verdad declaramos que los Estados Financieros y sus Notas son razonablemente correctos y son responsabilidad del emisor.


MTRA. ELOISA OCAMPO GONZÁLEZ
DIRECTORA GENERAL


LIC. NORMA MERCEDES TOSCA ALFARO
TITULAR DE LA UNIDAD ADMINISTRATIVA

MUSEO INTERACTIVO PAPAGAYO

CUENTA PÚBLICA


2020




TABASCO

Cuenta Pública 2020					
Estado Analítico del Activo					
Del 1 de enero al 31 de diciembre de 2020					
Concepto	Saldo Inicial 1	Cargos del Periodo 2	Abonos del Periodo 3	Saldo Final 4=1+2-3	Variación del Periodo 4-1
ACTIVO	162,660,122	41,541,512	44,805,840	159,395,794	-3,264,328
Activo Circulante	892,384	41,524,841	41,841,449	575,776	-316,608
Efectivo y Equivalentes	122,568	21,257,095	21,138,448	241,215	118,647
Derechos a Recibir Efectivo o Equivalentes	537,996	19,960,394	20,210,635	287,755	-250,241
Derechos a Recibir Bienes o Servicios	0	0	0	0	0
Inventarios	0	0	0	0	0
Almacenes	231,820	307,352	492,366	46,806	-185,014
Estimación por Pérdida o Deterioro de Activos Circulantes	0	0	0	0	0
Otros Activos Circulantes	0	0	0	0	0
Activo No Circulante	161,767,738	16,671	2,964,391	158,820,018	-2,947,720
Inversiones Financieras a Largo Plazo	0	0	0	0	0
Derechos a Recibir Efectivo o Equivalentes a Largo Plazo	0	0	0	0	0
Bienes Inmuebles, Infraestructura y Construcciones en Proceso	180,837,234	0	0	180,837,234	0
Bienes Muebles	80,038,733	16,671	0	80,055,404	16,671
Activos Intangibles	45,542	0	0	45,542	0
Depreciación, Deterioro y Amortización Acumulada de Bienes	-99,318,977	0	2,964,391	-102,283,368	-2,964,391
Activos Diferidos	165,206	0	0	165,206	0
Estimación por Pérdida o Deterioro de Activos no Circulantes	0	0	0	0	0
Otros Activos no Circulantes	0	0	0	0	0

Bajo protesta de decir verdad declaramos que los Estados Financieros y sus Notas son razonablemente correctos y son responsabilidad del emisor.


MTRA. ELOISA OCAMPO GONZALEZ
DIRECTORA GENERAL


LIC. NORMA MERCEDES TOSCA ALFARO
TITULAR DE LA UNIDAD ADMINISTRATIVA

CONTABLE

MUSEO INTERACTIVO PAPAGAYO


CUENTA PÚBLICA


2020



Cuenta Pública 2020				
Estado Analítico de la Deuda y Otros Pasivos				
Del 1 de enero al 31 de diciembre de 2020				
Denominación de las Deudas	Moneda de Contratación	Institución o País Acreedor	Saldo Inicial del Periodo	Saldo Final del Periodo
DEUDA PÚBLICA				
Corto Plazo				
Deuda Interna			0	0
Instituciones de Crédito			0	0
Títulos y Valores			0	0
Arrendamientos Financieros			0	0
Deuda Externa			0	0
Organismos Financieros Internacionales			0	0
Deuda Bilateral			0	0
Títulos y Valores			0	0
Arrendamientos Financieros			0	0
Subtotal a Corto Plazo			0	0
Largo Plazo				
Deuda Interna			0	0
Instituciones de Crédito			0	0
Títulos y Valores			0	0
Arrendamientos Financieros			0	0
Deuda Externa			0	0
Organismos Financieros Internacionales			0	0
Deuda Bilateral			0	0
Títulos y Valores			0	0
Arrendamientos Financieros			0	0
Subtotal a Largo Plazo			0	0
Otros Pasivos			478,833	513,910
Total Deuda y Otros Pasivos			478,833	513,910

Bajo protesta de decir verdad declaramos que los Estados Financieros y sus Notas son razonablemente correctos y son responsabilidad del emisor.


 MTRA. ELOISA ORAMPO GONZÁLEZ
 DIRECTORA GENERAL



 LIC. NORMA MERCEDES TOSCA ALFARO
 TITULAR DE LA UNIDAD ADMINISTRATIVA

CONTABLE

MUSEO INTERACTIVO PAPAGAYO

Cuenta Pública 2020					
Estado de Cambios en la Situación Financiera					
Del 1 de enero al 31 de diciembre de 2020					
	Origen	Aplicación		Origen	Aplicación
ACTIVO	3,399,644	135,318	PASIVO	35,077	0
Activo Circulante	435,255	118,647	Pasivo Circulante	35,077	0
Efectivo y Equivalentes	0	118,647	Cuentas por Pagar a Corto Plazo	35,077	0
Derechos a Recibir Efectivo o Equivalentes	250,241	0	Documentos por Pagar a Corto Plazo	0	0
Derechos a Recibir Bienes o Servicios	0	0	Porción a Corto Plazo de la Deuda Pública a Largo Plazo	0	0
Inventarios	0	0	Títulos y Valores a Corto Plazo	0	0
Almacenes	185,014	0	Pasivos Diferidos a Corto Plazo	0	0
Estimación por Pérdida o Deterioro de Activos Circulantes	0	0	Fondos y Bienes de Terceros en Garantía y/o Administración a Corto Plazo	0	0
Otros Activos Circulantes	0	0	Provisiones a Corto Plazo	0	0
Activo No Circulante	2,964,391	16,671	Otros Pasivos a Corto Plazo	0	0
Inversiones Financieras a Largo Plazo	0	0	Pasivo No Circulante	0	0
Derechos a Recibir Efectivo o Equivalentes a Largo Plazo	0	0	Cuentas por Pagar a Largo Plazo	0	0
Bienes Inmuebles, Infraestructura y Construcciones en Proceso	0	0	Documentos por Pagar a Largo Plazo	0	0
Bienes Muebles	0	16,671	Deuda Pública a Largo Plazo	0	0
Activos Intangibles	0	0	Pasivos Diferidos a Largo Plazo	0	0
Depreciación, Deterioro y Amortización Acumulada de Bienes	2,964,391	0	Fondos y Bienes de Terceros en Garantía y/o en Administración a Largo Plazo	0	0
Activos Diferidos	0	0	Provisiones a Largo Plazo	0	0
Estimación por Pérdida o Deterioro de Activos no Circulantes	0	0	HACIENDA PÚBLICA/PATRIMONIO	319,291	3,618,696
Otros activos no Circulantes	0	0	Hacienda Pública/Patrimonio Contribuido	319,291	0
			Aportaciones	319,291	0
			Donaciones de Capital	0	0
			Actualización de la Hacienda Pública / Patrimonio	0	0
			Hacienda Pública / Patrimonio Generado	0	3,618,696
			Resultados del Ejercicio (Ahorro / Desahorro)	0	698,859
			Resultados de Ejercicios Anteriores	0	2,600,546
			Revalúos	0	0
			Reservas	0	0
			Rectificaciones de Resultados de Ejercicios Anteriores	0	319,291
			Exceso o Insuficiencia en la Actualización de la Hacienda Pública/Patrimonio	0	0
			Resultado por Posición Monetaria	0	0
			Resultado Por Tenencia de Activos no Monetarios	0	0

Bajo protesta de decir verdad declaramos que los Estados Financieros y sus Notas son razonablemente correctos y son responsabilidad del emisor.


MTRA. ELOISA OCAMPO GONZÁLEZ
DIRECTORA GENERAL


LIC. NORMA MERCEDES TOSCA ALFARO
TITULAR DE LA UNIDAD ADMINISTRATIVA


INFORME DE PASIVOS CONTINGENTES

CON BASE EN LO DISPUESTO EN EL TÍTULO CUARTO, CAPÍTULO I, ARTÍCULO 46 FRACCIÓN I INCISO D), DE LA LEY GENERAL DE CONTABILIDAD GUBERNAMENTAL, SE INFORMA QUE EL MUSEO INTERACTIVO PAPAGAYO CUENTA CON UN LAUDO EN PROCEDIMIENTO DE AMPARO SEGÚN EL EXPEDIENTE 892/2005 ACU1118-2008 POR LA CANTIDAD DE \$2,433,031 (DOS MILLONES CUATROCIENTOS TREINTA Y TRES MIL TREINTA Y UN PESOS 00/100 MN) CON CORTE AL 31 DE DICIEMBRE DE 2020.

Bajo protesta de decir verdad declaramos que los Estados Financieros y sus Notas son razonablemente correctos y son responsabilidad del emisor.



MTRA. ELOÍSA OCAMPO GONZÁLEZ
DIRECTORA GENERAL



LIC. NORMA MERCEDES TOSCA ALFARO
TITULAR DE LA UNIDAD ADMINISTRATIVA

CONTABLE

NOTAS A LOS ESTADOS FINANCIEROS

a) Notas de Desglose

I) Notas al Estado de Situación Financiera

Activo

Efectivo y Equivalentes

Efectivos y Equivalentes, el saldo de esete rubro es de **\$ 241,214**

El Estado de Situación Financiera se elaboró en base a los lineamientos de la Nueva Ley General de Contabilidad Gubernamental, dando cumplimiento a los artículos 46 y 49 de esta ley, y con base en los nuevos formatos emitidos por el Consejo Nacional de Armonización Contable (CONAC).

1.1- Efectivo: \$ 0.00

Para el periodo que se informa se tiene un importe de \$0.00.

1.2- Banco: \$ 241,214

Esta cuenta está integrada por el saldo de las cuentas de bancos, Cuenta: 3170, Cuenta:2417 y la cuenta 4574 es utilizada para recibir las transferencias que la Secretaria de Finanzas realiza a favor del Museo interactivo papagayo como reembolso de los recursos propios transferidos a la Secretaria de Finanzas mediante tramites para Gastos de Operacion de Recursos Propios.

CONTABLE

Nombre	Cuenta	Tipo	Subtotal	Total
Bancos				\$241,214
Bancomer	Bancomer Cta. 3170	Cheques	\$218,253	
Bancomer	Bancomer Cta. 2417	Cheques	\$22,961	

Derechos a recibir Efectivo y Equivalentes Y Bienes o Servicios a Recibir

2.- Derecho a Recibir Efectivo o Equivalente \$ 287,755

Representa los depositos de pagos pendientes de depositar por la Secretaría de Finanzas del ejercicio 2020, los cuales tienen un vencimiento de 30 dias, que seran liquidadas en el mes siguiente, al periodo que se informa el saldo es \$287,755.

Cuenta	Nombre	Subtotal	Total
1-1-2-----	Derecho a Recibir Efectivo o Equivalentes		\$287,755
1-1-2-3-0042----		\$287,755	

2.1- Derecho a Recibir Bienes o Servicios

Al periodo que se informa este concepto presenta un saldo de \$ 0.00

Bienes Disponibles para su Transformación o Consumo (Inventarios)

3.- Almacén \$ 46,806

Esta cuenta forma parte del Activo Circulante y su saldo representa el valor de la existencia de materiales y suministros de consumo de este organismo descentralizado, enfocándose al capítulo 2000, el control de almacén se encuentra valuado por el método PEPS primeras entradas primeras salidas, este método nos permite saber la existencia real valorizada de los artículos. Los saldos de existencia están representados por proyectos y por partidas como se desglosa a continuación, el almacén se controla por ejercicios, esto es para poder llevar la conciliación del gasto de presupuesto con la Secretaría de Finanzas. Ya que los saldos que representan almacén se van al gasto en base a las salidas, mientras que la Secretaría de Finanzas representa su gasto en base a las compras es decir a las entradas, es por ello la importancia de clasificarlo por ejercicios, para llevar un mejor control. Las salidas de almacén de otros ejercicios presupuestales se registran con cargo al gasto financiero, generando diferencia entre el Estado de Actividades y Estado Analítico del Ejercicio del presupuesto de Egresos.

1-1-5- - - - -	Almacén	\$46,806
1-1-5-1-0005-0- - - - -	Almacén General 2020	\$46,806
1-1-5-1-E067-40101- - - - -	Ingresos Propios Generados	\$2,092
1-1-5-1-E067-40101-21101-	Materiales y Útiles de Oficina	\$1,051
1-1-5-1-E067-40101-24601-	Mat. Elec. y Elect.	\$540
1-1-5-1-E067-40101-24901-	Otros Mat. y Art. de Construcción y Rep.	\$501
1-1-5-1-E067-52801- - - - -	Ramo 28 Participaciones a Entidades federativas	\$44,714
1-1-5-1-E067-52801-21101-	Materiales y Útiles de Oficina	\$9,420
1-1-5-1-E067-52801-21102-	Equipos Menores de Oficina	\$5,696
1-1-5-1-E067-52801-21401-	Mat. y Útiles P/el Procesamiento en Equi y Bienes	\$7,214
1-1-5-1-E067-52801-21601-	Material de Limpieza	\$11,267

CONTABLE

1-1-5- - - - -	Almacén	\$46,806
1-1-5-1-E067-52801-22104-	Productos Alimenticios P/Personal Deri. de Act.	\$3,432
1-1-5-1-E067-52801-24601-	Mat. Elec. y Elect.	\$1,402
1-1-5-1-E067-52801-24901-	Otros Mat. y Artículos de Construcción y Rep.	\$2,353
1-1-5-1-E067-52801-25601-	Fibra Sintética, Hule, Plástico y us Derivados	\$1,148
1-1-5-1-E067-52801-26105-	Combustible Lub. y Aditivos para Maquinaria, Equip.	\$509
1-1-5-1-E067-52801-29101-	Herramientas Menores para Actividades Product.	\$840
1-1-5-1-E067-52801-29901-	Refacciones y Accesorios Menores Otros Bienes Muebles	\$1,433


Inversiones Financieras

Al 31 de diciembre de 2020 el Museo Interactivo papagayo, no cuenta con Inversiones Financieras.

Bienes Muebles, Inmuebles e Intangibles

4.- Bienes Muebles, E Inmuebles E Intangibles \$ 261,103,386

El importe total del activo está representado por el patrimonio con el que cuenta el Museo Interactivo Papagayo, la cual se encuentra integrada como se presenta en el cuadro siguiente, haciendo énfasis en la cuenta de bienes muebles e intangibles, al cual al término del ejercicio 2016 se realizó la depreciación de bienes muebles, considerando un valor de rescate del 30% aplicado sobre el valor en libros y considerando el porcentaje de depreciaciones establecidos en el CONAC, la depreciación se realizó en base a la recomendación de la Secretaria de Planeación y Finanzas como lo marca la LGCG Tip Tercero Cap II Art 30 y Acuerdos del CONAC: Principales reglas de registro y valuación del patrimonio (Elementos Generales) DOF 27 Dic 2010; Reglas específicas de registro y



MUSEO INTERACTIVO PAPAGAYO

valoración del patrimonio, DOF 13 Dic 2011 y parámetros de estimación de vida útil, DOF 13 Ago 2012), quedando de la siguiente manera, depreciación de Bienes Muebles -55,863,607, depreciación de Bienes Inmuebles \$ -46,387,881 y Amortización de Bienes Intangibles \$ 31,880, como se representa en el cuadro siguiente.

Cuenta	Nombre	Valor de Adquisición	Depreciación	Valor en Libros	Estatus
1-2- - - - - -	Activo No Circulante	\$261,103,386	\$102,283,368	\$158,820,018	Buen Estado
1-2-3- - - - -	Bienes Inmuebles, Infraestructura y Construcción	\$180,837,234	\$46,387,881	\$134,449,352	Buen Estado
1-2-3-1- - - - -	Terrenos	\$56,583,980		56,583,980	Buen Estado
1-2-3-2- - - - -	Edificios	\$124,253,254	\$46,387,881	\$77,865,372	Buen Estado
1-2-4- - - - -	Bienes Muebles	\$80,055,404	\$55,863,607	\$24,191,797	Buen Estado
1-2-4-1- - - - -	Mob. y Equipo de Administración	\$4,575,517	\$3,081,943	\$1,493,574	Buen Estado
1-2-4-2- - - - -	Mob. y Equipo Educativo	\$74,212,357	\$51,935,278	\$22,277,078	Buen Estado
1-2-4-3- - - - -	Equipo e Instrumental Médico y de Laboratorio	\$81,644	\$46,866	\$34,777	Buen Estado
1-2-4-4- - - - -	Equipo de Transporte	\$401,110	\$280,777	\$120,333	Buen Estado
1-2-4-6- - - - -	Maquinaria, Otros Equipos y Herramientas	\$784,776	\$518,743	\$266,033	Buen Estado
1-2-5- - - - -	Activos Intangibles	\$45,542	\$31,880	\$13,662	Buen Estado
1-2-5-1- - - - -	Software	\$39,573	\$27,702	\$11,871	Buen Estado
1-2-5-4- - - - -	Licencias Informáticas e Intelectuales	\$5,969	\$4,178	\$1,791	Buen Estado
1-2-7- - - - -	Activos Diferidos	\$165,206		\$165,206	Buen Estado

CONTABLE

MUSEO INTERACTIVO PAPAGAYO

Cuenta	Nombre	Valor de Adquisición	Depreciación	Valor en Libros	Estatus
1-2-7-1----	Otros Activos Diferidos	\$165,206		\$165,206	Buen Estado

Estimaciones y Deterioros

Al 31 de diciembre de 2020 el Museo Interactivo papagayo, no tiene Estimaciones y Deterioros.

Otros Activos

Al 31 de diciembre de 2020 el Museo Interactivo papagayo, no tiene Otros Activos.

Pasivo

Pasivo \$ 513,910

El saldo representa este rubro son los pagos por liquidar por parte del Museo Interactivo Papagayo, en nóminas, proveedores, retenciones y otras cuentas por pagar a corto plazo, los cuales tienen un vencimiento de 30 días, que serán liquidadas en el mes de enero de 2021.

		Parciales	Subtotal	Total
2-1-1-----	Cuentas por Pagar a Corto Plazo			\$513,910
2-1-1-1---	Servicios Personales por Pagar a Corto Plazo		\$265,695	
2-1-1-1-0001-00001----	Nóminas	\$265,695		
2-1-1-2---	Proveedores por Pagar a Corto Plazo		\$720	
2-1-1-2-0001-00001-00001--	Museo Interactivo Papagayo (Becas)	\$720		
2-1-1-7---	Retenciones y Contribuciones por Pagar a Corto Plazo		\$247,495	

CONTABLE

		Parciales	Subtotal	Total
2-1-1-7-0001-00007 - - - -	ISR Retenido Nómina de Bono de Desempeño	\$7,385		
2-1-1-7-0001-00014 - - - -	ISR Retenido de la Nómina de Aguinaldo	\$77,760		
2-1-1-7-0001-00010 - - - -	Pensión Alimenticia	\$2,226		
2-1-1-7-0001-00012 - - - -	P.C.P. ISSET	\$6,506		
2-1-1-7-0001-00139 - - - -	Prestaciones Médicas	\$12,801		
2-1-1-7-0001-00140 - - - -	Seg. Vida y Apoyo Gastos Funerarios	\$1,829		
2-1-1-7-0001-00141 - - - -	Cuenta Individual	\$19,751		
2-1-1-7-0001-00142 - - - -	Esq. Beneficio Definido	\$16,825		
2-1-1-7-0001-00143 - - - -	Servicios Asistenciales	\$2,561		
2-1-1-7-0001-00144 - - - -	Deporte Recreación y Cultura	\$1,098		
2-1-1-7-0001-00145 - - - -	Fondo General de Administración	\$3,658		
2-1-1-7-0001-00146 - - - -	Cuota ISSET Patronal 13% Aportación del Estado	\$95,095		

II) Notas al Estado de Actividades
Ingresos de Gestión

CONTABLE

Ingresos de gestión: Dentro del estado de actividades podemos ver un ingreso acumulado de \$17,650,934 el cual esta integrado por ingresos de procedencia de participaciones, recursos fiscales y recursos federales de \$ 17,644,443, a consecuencia de la recaudacion depositadas por concepto de ordenes de pagos, para que así mismo el Museo pueda tener la solvención para liquidar gastos como servicios personales, gastos de materiales y suministros y servicios generales.

Participaciones, Aportaciones, Convenios, Incentivos Derivados de la Colaboración Fiscal, Fondos Distintos de Aportaciones, Transferencias, Asignaciones, Subsidios y Subvenciones, y Pensiones y Jubilaciones

Al 31 de diciembre de 2020 el Museo Interactivo papagayo, no tiene Participaciones, Aportaciones, Convenios, Incentivos Derivados de la Colaboración Fiscal, Fondos Distintos de Aportaciones, Transferencias, Asignaciones, Subsidios y Subvenciones, y Pensiones y Jubilaciones

Otros Ingresos y Beneficios

El saldo que representa este rubro en otros ingresos y beneficios por un importe de \$219, al periodo que se informa, los cuales se refieren a los intereses ganados de las cuentas de cheque BBVA Bancomer 4574, BBVA Bancomer 2417, BBVA Bancomer 3170.

Gastos y Otras Pérdidas

Gastos y otras pérdidas: Los gastos del Museo Interactivo Papagayo están clasificados por servicios personales, que presupuestalmente son del capítulo 1000, éstos se refieren a sueldos del personal (nómina), contablemente servicios personales por \$14,166,279 que representa el 80.00% del gasto total, gastos de materiales y suministros capítulo 2000, con un total de \$ 251,693, que representa el 1.00% del gasto total, presupuestalmente se refiere los gastos que se hacen por medio de compras para adquisición de materiales, contablemente lo registramos como entradas a almacén, y se refleja en el gasto cuando se le da salida, servicios generales, en este capítulo 3000 con un total de \$2,689,680, que representa el 15.00% del gasto total, los cuales se integran por los servicios básicos como energía eléctrica, agua potable, teléfonos etc. y servicios generales, así mismo contamos con transferencias clasificado en el capítulo 4000, referente a becas de primos, así como de ingresos de facturas emitidas por el Museo Interactivo Papagayo, en un total de \$489,985, que representa el 2.00% del gasto total, de igual forma se consideran un importe de otros gastos por \$2,964,391, por concepto de Estimaciones, Depreciaciones, Deterioros, Obsolescencia y Amortizaciones que representa 16.00% del gasto total, en otros gastos y pérdidas \$ 381,820, que representa el 2.00% del gasto total.

III) Notas al Estado de Variación en la Hacienda Pública

1.- Hacienda Pública Patrimonio Contribuido, La finalidad de este estado financiero es mostrar las variaciones de los elementos que componen la Hacienda Pública del Museo Interactivo Papagayo entre el inicio y final del periodo, las cuales son importantes para tomar decisiones correctas y aprovechar oportunidades y fortalezas detectadas en el comportamiento de la Hacienda Pública. Como se puede ver en el formato al periodo que se informa del ejercicio 2020 el patrimonio contribuido, su saldo es de \$ 261,103,386.

2.- Hacienda Pública Patrimonio Generado de Ejercicio Anteriores: El saldo de este rubro es de \$ -98,602,805 el cual tuvo una variación de \$2,600,546 que es el resultado del ejercicio 2019.

3.- Hacienda Pública Patrimonio Generado del Ejercicio: El saldo de este rubro tiene un importe de \$ -3,299,405 el cual se integra por el resultado del ejercicio 2020 del periodo que se informa.

IV) Notas al Estado de Flujos de Efectivo

Efectivo y Equivalentes

Efectivo y Equivalentes: El Saldo de efectivo y equivalentes está representado por el saldo de bancos que tiene a su cargo el Museo Papagayo, de la misma manera que lo integra el saldo de efectivos referente a caja y bancos, por concepto de depósitos de órdenes de pago, así como de la recaudación de ingresos propios del museo derivado de la venta de boletos de taquilla, tiendas, estacionamiento etc.

Descripción	2020	2019
Efectivo en Bancos y Tesorería	241,214	2,045,589

CONTABLE

MUSEO INTERACTIVO PAPAGAYO

Descripción	2020	2019
TOTAL DE EFECTIVO Y EQUIVALENTES	241,214	2,045,589

Descripción	2020	2019
Ahorro / Desahorro Antes de Rubros Extraordinarios	20,943,848	14,212,566
Movimientos de Partidas (0 Rubros) Que No Afectan Al Efectivo	0	0
Depreciación	0	0
Amortización	0	0
Incremento en las Provisiones	0	0
Incremento en Inversiones Producido por Revaluación	0	0
Ganancia/Pérdida en Venta de Propiedad, Planta y Equipo	0	0
Incremento en Cuentas por Cobrar	0	0
Partidas Extraordinarias	0	0
Otros Gastos	3,346,211	237,821

V) Conciliación entre los Ingresos Presupuestarios y Contables, así como entre los Egresos Presupuestarios y los Gastos Contables

Ingresos Presupuestarios

El presupuesto de Ingresos esta conformado por la recaudación de ingresos del proyecto de Gastos de Operacion del Museo Interactivo Papagayo y de los Gastos de Operacion de Recursos Propios por un importe de \$ 17,644,443 los cuales se tiene a través de los deposito que realiza la Secretaría de Finanzas, que son solicitados por el Museo Interactivo Papagayo.

Egresos Presupuestarios

Se tiene un total de Egresos Presupuestales ejercido de \$ 17,644,443 al periodo que se informa, que hace referencia a los egresos presupuestales de materiales y suministros por \$46,806 y de igual

CONTABLE

MUSEO INTERACTIVO PAPAGAYO

forma se consideran un importe de otros gastos por \$2,964,391, por concepto de Estimaciones, Depreciaciones, Deterioros, Obsolescencia y Amortizaciones y un monto de otros gastos no presupuestarios por \$381,820, llegando así a un gasto total contable de \$ 20,943,848 y es por ello que siempre existirá diferencia entre el Gasto Presupuestal y el Gasto Contable.

Museo Interactivo Papagayo Conciliación entre los Ingresos Presupuestarios y Contables Correspondiente del 01 de enero al 31 de diciembre de 2020 (Cifras en pesos)	
1. Total de Ingresos Presupuestarios	17,644,443
2. Más Ingresos contables no presupuestarios	0
2.1. Ingresos Financieros	0
2.2. Incremento por Variación de Inventarios	0
2.3. Disminución del Exceso de Estimaciones por Pérdida o Deterioro u Obsolescencia	0
2.4. Disminución del Exceso de Provisiones	0
2.5. Otros Ingresos y Beneficios Varios	0
2.6. Otros Ingresos Contables no Presupuestarios	0
3. Menos ingresos presupuestarios no contables	0
3.1. Aprovechamientos Patrimoniales	0
3.2. Ingresos Derivados de Financiamientos	0
3.3. Otros Ingresos Presupuestarios No Contables	0
4. Total de Ingresos Contables	17,644,443

Museo Interactivo Papagayo Conciliación entre los Egresos Presupuestarios y los Gastos Contables Correspondiente del 01 de enero al 31 de diciembre de 2020 (Cifras en pesos)	
1. Total de Egresos Presupuestarios	17,644,443
2. Menos Egresos Presupuestarios No Contables	251,693
2.1. Materias Primas y Materiales de Producción y Comercialización	0
2.2. Materiales y Suministro	251,693

CONTABLE

MUSEO INTERACTIVO PAPAGAYO

2.3. Mobiliario y Equipo de Administración	0
2.4. Mobiliario y Equipo Educativo y Recreativo	0
2.5. Equipo e Instrumental Médico y de Laboratorio	0
2.6. Vehículos y Equipo de transporte	0
2.7. Equipo de Defensa y Seguridad	0
2.8. Maquinaria, Otros Equipos y Herramientas	0
2.9. Activos Biológicos	0
2.10. Bienes Inmuebles	0
2.11. Activos Intangibles	0
2.12. Obra Pública en Bienes de Dominio Público	0
2.13. Obra Pública en Bienes Propios	0
2.14. Acciones y Participaciones de Capital	0
2.15. Compra de Títulos y Valores	0
2.16. Concesión de Préstamos	0
2.17. Inversiones en Fideicomisos, Mandatos y Otros Análogos	0
2.18. Provisiones para Contingencias y Otras Erogaciones Especiales	0
2.19. Amortización de la Deuda Pública	0
2.20. Adeudos de Ejercicios Fiscales Anteriores (ADEFAS)	0
2.21. Otros Egresos Presupuestarios No Contables	0
3. Más Gastos Contables No Presupuestarios	3,551,098
3.1 Estimaciones, Depreciaciones, Deterioros, Obsolescencia y Amortizaciones	2,964,391
3.2 Provisiones	0
3.3 Disminución de inventarios	0
3.4 Aumento por insuficiencia de estimaciones por pérdida o deterioro u obsolescencia	0
3.5 Aumento por insuficiencia de provisiones	0
3.6 Otros Gastos	0
3.7 Otros Gastos Contables No Presupuestales	586,707
4. Total de Gastos Contables (4 = 1 - 2 + 3)	20,943,848

CONTABLE

b) Notas de Memoria (Cuentas de Orden)

Las cuentas de orden son de caracter informativo que no afectan el balance general de esta entidad, sin embargo es necesario para el control del presupuesto y poder tomar decisiones, pues en base al presupuesto se ejercen los gastos.

7.4 Juicios:- En este rubro se tiene un compromiso legal de pago según el expediente 892/2006 ACU1118-2008 por la cantidad de \$ 2,433,030.90 considerados en el informe de Pasivos Contingentes

Al inicio del ejercicio presupuestal 2019 se le autorizo al Museo Interactivo Papagayo un Presupuesto general de Egresos inicial segun oficio de autorizacion SP/044/2019 de \$19,397,676.75, el Presupuesto Modificado es de \$ 24,721,470.30 , El Presupuesto Ejercido de \$ 24,721,470.30 y el Presupuesto Pagado de \$ 24,183,473.77.

Las cuentas mencionadas se encuentran de la siguiente manera:

Cuentas	Nombre	Saldo
8-1-1-0-00-0000	Ley de Ingresos Estimada	\$21,517,706
8-1-3-0-00-0000	Modificación a la Ley de Ingresos	-\$3,873,263
8-1-4-0-00-0000	Ley de Ingresos Devengada	\$17,644,443
8-1-5-0-00-0000	Ley de Ingresos Recaudada	\$17,356,687
8-2-1-0-00-0000	Presupuesto de Egresos Aprobada	\$21,517,706
8-2-3-0-00-0000	Modificación al Presupuesto de Egresos	-\$3,873,263
8-2-5-0-00-0000	Presupuesto de Egresos Devengado	\$17,644,443
8-2-6-0-00-0000	Presupuesto de Egresos Ejercido	\$17,644,443
8-2-7-0-00-0000	Presupuesto de Egresos Pagados	\$17,356,687

Cuentas de Orden Contables y Presupuestarias

CONTABLE

c) Notas de Gestión Administrativa**1. Introducción**

Los estados financieros del Museo Interactivo Papagayo proveen de información financiera que está integrada por información cuantitativa expresada en unidades monetarias e información descriptiva, la cual muestra la posición y desempeño financiero de la dependencia, la cual nos sirve para la toma de decisiones, así mismo nos refleja el desenvolvimiento de la dependencia y elementos de juicio para estimar el comportamiento de los flujos de efectivo, además de exponer políticas que podrían afectar la toma de decisiones de futuros periodos.

2. Panorama Económico y Financiero

El Museo Interactivo Papagayo es un organismo descentralizado sin fines lucrativos su principal actividad es mostrarle a los visitantes el aprendizaje interactuando con juegos y diversos talleres que el museo imparte, y al mismo tiempo proporcionar la convivencia familiar, fomentar entre la niñez y la juventud la comprensión de la ciencia y la tecnología.

3. Autorización e Historia

El Museo Interactivo Papagayo es un Organismo Público Descentralizado del Gobierno del Estado de Tabasco, con personalidad jurídica y patrimonio propio, autonomía técnica y de gestión, creado mediante Acuerdo publicado en el Suplemento 6472 D del Periódico Oficial del Estado de fecha 15 de septiembre del 2004, adscrito sectorialmente a la Secretaría de Cultura, Recreación y Deporte (SECURED), y reformado mediante Acuerdo del Titular del Poder Ejecutivo de fecha 23 de Junio del 2008, publicado en el suplemento B al Periódico Oficial del Estado de Tabasco número 6872, de fecha 16 de Julio de 2008; dentro del considerando segundo de esta reforma, se estipula que mediante Decreto 220, publicado en el Suplemento " B del Periódico Oficial del Estado número 6707, de fecha 16 de diciembre del año 2006, la Quincuagésima Octava Legislatura del H. Congreso del Estado, aprobó las reformas, adiciones y derogaciones a la Ley Orgánica del Poder Ejecutivo del Estado de Tabasco, con la finalidad de modernizar y actualizar la administración pública estatal; el considerando tercero y cuarto del acuerdo publicado en el suplemento 6872 B del periódico Oficial del Estado de fecha 16 de julio del 2008, establece que la Secretaría de Educación coordinará sectorialmente las actividades de entre otras al Museo Interactivo Papagayo, por tal razón, se modificó el acuerdo de creación del Museo Interactivo Papagayo para establecer una nueva cabeza de sector y ajustarlo a las actualizaciones realizadas a la estructura de la Administración Pública.

4. Organización y Objeto Social

1. Objeto

2. En el artículo 4º, del Acuerdo de Creación del Museo Interactivo Papagayo Publicado en el Periódico Oficial de fecha 16 de septiembre de 2004, Suplemento 6472 D, se establece como objetos del Museo, lo siguiente: Administrar y operar los inmuebles destinados a las actividades propias del Museo que el Titular del Ejecutivo Estatal le asigne; Conservar a través del mantenimiento preventivo los bienes Inmuebles que se designen por el Ejecutivo Estatal y los bienes muebles que formen parte de su activo; Fomentar en los visitantes el deseo de aprender a través de la participación activa; ser un espacio para fortalecer la Educación y promover los conocimientos de la ciencia y la tecnología; favorecer la recreación y la integración familiar; presentar elementos que ofrezcan aprendizajes aplicables en la vida cotidiana; ofrecer un espacio atractivo de convivencia familiar que promueva la identidad cultural, artística y tecnológica, logrando convertir este espacio en un promotor para que visiten Tabasco; fomentar entre la niñez y la Juventud la comprensión de la ciencia y la tecnología para que conozcan y obtengan mayores posibilidades de participación en el desarrollo integral del Estado; desarrollar los conceptos básicos de interactividad, educación no formal y aprendizaje dentro de un espacio libre para acercar a los visitantes a la ciencia, la tecnología y a participar de los valores y riquezas culturales; y privilegiar, por medio de las medidas que se determinen, el acceso a los servicios que ofrece a la población infantil y con capacidades especiales.
3. Estructura:
4. Para el desarrollo adecuado de sus funciones el Museo Interactivo Papagayo se integra de la siguiente manera:
5. 1. Dirección General
6. 1.1.1 Unidad jurídica y de Acceso a la Información
7. 1.2.1 Encargada de la Secretaría Particular
8. 1.2 Unidad Administrativa
9. 1.3 Dirección de Publicidad y Relaciones Comerciales
10. 1.4 Dirección Museografía y Servicios Educativos
11. 1.5 Dirección de Ingeniería y Mantenimiento
12. ejercicio fiscal: 2020
13. Régimen jurídico: Persona Moral, Dependencia Descentralizada.
14. Consideraciones fiscales: Sujetos a la ley del Impuesto Sobre la Renta que Paga el Gobierno del Estado y el Museo Interactivo Papagayo.

5. Bases de Preparación de los Estados Financieros

Los estados financieros se encuentran elaborados sobre la base de valor histórico original. Por esta razón los estados financieros se encuentran expresados a valor histórico. Las políticas de registros

contables están basadas en la Ley General de Contabilidad Gubernamental, vigente. El Museo Interactivo Papagayo lleva a cabo sus registros aplicando los Postulados Básicos de Contabilidad Gubernamental de forma tal que la información que se proporciona es oportuna, confiable y comparable para la toma de decisiones, tomando en cuenta ahora las normas que establece la CONAC (Consejo de Armonización contable) en su última reforma establecida en el Diario Oficial el 06 de octubre de 2014, así mismo como las nuevas normas según el avance de la CONAC y Norma de Contabilidad Gubernamental del Poder Ejecutivo del Estado de Tabasco 2016.

Medición de los Elementos de los Estados Financieros.- Edición es el proceso de determinación de los importes monetarios por los que se reconocen y llevan contablemente los elementos de los estados financieros. Para su inclusión en el balance y el estado de resultados. Para efectuarla es necesaria la selección de una base o método particular de medición. El Museo Interactivo Papagayo, emplea la base de medición de costos históricos, el cual consiste en que los activos se registran por el importe de efectivo y otras partidas pagadas, o por el valor razonable de la contrapartida entregada a cambio en el momento de la adquisición. Los pasivos se registran por el valor del producto recibido a cambio de incurrir en la deuda, o en alguna circunstancia (por ejemplo en el caso de los impuestos), por las cantidades de efectivo y otras partidas equivalentes que se espera pagar para satisfacer la correspondiente deuda, en el curso normal de la operación.

6. Políticas de Contabilidad Significativas

En este organismo descentralizado se han adoptado algunas políticas contables de uso común en entidades similares, las cuales se indican en los incisos siguientes:

Bases de preparación de los estados financieros: Los estados financieros se preparan en base a los registros contables de acuerdo a la Ley de Contabilidad Gubernamental, estos están expresando en pesos ya que no se ocupa los efectos de inflación y términos extranjeros.

Depreciaciones: Las inversiones en bienes muebles se registran en línea recta con el 30% valor de rescate de adquisición.

Mobiliario y equipo: Las Inversiones de bienes muebles e inmuebles se registran a su valor de adquisición en base a la factura con iva incluido

El método que se usa para el inventario es el PEPS primeras entradas primeras salidas, ya que este método nos permite saber la existencia real valorizada de los artículos.

7. Posición en Moneda Extranjera y Protección por Riesgo Cambiario

El Museo Interactivo Papagayo no tiene transacciones y operaciones en monedas extranjeras y protección por riesgo de cambio.

8. Reporte Analítico del Activo

El registro de los Activos es en base a las Reglas específicas del Registro y Valoración del Patrimonio, emitidas por el Consejo Nacional de Armonización Contable (CONAC) publicadas en el Diario

Oficial de la Federación el día 13 de diciembre de 2011, no se omite manifestar a diferencia de otros ejercicios, ahora si se realizan las depreciaciones en línea recta, en el que se distribuye el costo de la inversión menos su valor de desecho, entre el número de años de vida útil del activo, esto es con el objetivo de conocer el gasto patrimonial por el servicio del activo. El valor de rescate es el 30% de adquisición de cada uno de los bienes muebles e inmuebles que integran el activo no circulante. Según Norma de Contabilidad Gubernamental del Poder Ejecutivo del Estado de Tabasco 2016.

9. Fideicomisos, Mandatos y Análogos

El Museo Interactivo Papagayo no tiene Fideicomiso, Mandatos y Análogos

10. Reporte de la Recaudación

Los ingresos que percibe el Museo Interactivo Papagayo se clasifican en dos partes, una en Derechos que son los que se perciben por venta de boletos de taquilla, de niños y adultos, boletos de estacionamiento, así como por renta de salón para fiestas de acuerdo a lo establecido en recaudación por la Ley de Hacienda Vigente, por otro lado tenemos los aprovechamientos que se obtienen por venta de tienda, taquilla de maestros, adultos mayores etc. estos son enviados por vía transferencia a la Secretaría de Planeación y Finanzas para luego se reembolsadas mediante oficios de liberación de recursos del programa presupuestario E067 Educación No Formal de la Cultura Científica y Tecnológica de la fuente de financiamiento 140101-Recursos Propios Generados por el Museo Interactivo Papagayo. También se perciben ingresos denominado participaciones, los cuales se recaudan por un proceso, se envían los oficios de liberación de recursos en forma quincenal, de las necesidades en base a la autorización del presupuesto para posteriormente ser reembolsadas mediante el pago de los documentos de oficios de liberación de recursos de la fuente de financiamiento 152801-Ramo 28 Participaciones, y así se pueda contar con la liquidación de servicios y/o compra de materiales contratados por el Museo Interactivo Papagayo.

11. Información sobre la Deuda y el Reporte Analítico de la Deuda

El Museo Interactivo Papagayo no tiene información sobre deuda y el Reporte Analítico de la Deuda

12. Calificaciones Otorgadas

El Museo Interactivo Papagayo no tiene Calificaciones Otorgadas

13. Proceso de Mejora

Líneas estratégicas de acción a desarrollar en el 2020

1. Crear una oferta de talleres y actividades renovada cada tres meses
2. Ofrecer cada 6 meses exposiciones temporales y exhibiciones
3. Desarrollar un plan estratégico y de marketing de Publicidad y Promoción en medios impresos y de comunicación
4. Incrementar el número de impresos informativos del Museo.
5. Mantenimiento general preventivo y correctivo de forma continúa en las instalaciones, áreas verdes y áreas de servicio.
6. Reforzar la capacitación de la atención al público en las áreas de recepción, guías y reservaciones escolares.
7. Implementar cursos de capacitación para el personal operativo y administrativo del Museo
8. Conseguir apoyos financieros y humanos de otras Instituciones de Gobierno para realizar tareas de mantenimiento de las instalaciones y servicios del Museo.
9. Fomentar la participación del sector privado y público para atraer recursos al Museo.
10. Llevar a cabo Convenios con diversas Instituciones públicas y privadas para desarrollar programas y organizar eventos en el Museo.
11. Participación en Congresos, Convenciones, Foros y Eventos relacionados con temas afines al Museo.

14. Información por Segmentos

El Museo Interactivo Papagayo no tiene Información por Segmento

15. Eventos Posteriores al Cierre

No existe ningún tipo de evento que afecten económicamente a este organismo descentralizado por lo que no hay ningún informe al respecto.

16. Partes Relacionadas

No existen partes relacionadas que pudieran ejercer influencia significativa sobre la toma de decisiones financieras y operativas.


17. Responsabilidad Sobre la Presentación Razonable de la Información Contable

Toda la información financiera cuenta las firmas autorizadas de cada uno de los funcionarios responsables de su elaboración y autorización en cada una de sus páginas, así como la leyenda " Bajo protesta de decir verdad declaramos que los Estados Financieros y sus notas, son razonablemente correctos y son responsabilidad del emisor".

Bajo protesta de decir verdad declaramos que los Estados Financieros y sus Notas son razonablemente correctos y son responsabilidad del emisor



MTRA. ELÓISA OCAMPO GONZÁLEZ
DIRECTORA GENERAL



LIC. NORMA MERCEDES TOSCA ALFARO
TITULAR DE LA UNIDAD ADMINISTRATIVA

CONTABLE

MUSEO INTERACTIVO PAPAGAYO

Cuenta Pública 2020 Estado Analítico de Ingresos Del 1 de enero al 31 de diciembre de 2020						
Rubro de Ingresos	Ingreso					Diferencia 6 = 5 - 1
	Estimado	Ampliaciones y Reducciones	Modificado	Devengado	Recaudado	
	1	2	3 = 1 + 2	4	5	
Impuestos	0	0	0	0	0	0
Cuotas y Aportaciones de Seguridad Social	0	0	0	0	0	0
Contribuciones de Mejoras	0	0	0	0	0	0
Derechos	0	0	0	0	0	0
Productos	0	0	0	0	0	0
Aprovechamientos	0	0	0	0	0	0
Ingresos por Venta de Bienes, Prestación de Servicios y Otros Ingresos	0	0	0	0	0	0
Participaciones, Aportaciones, Convenios, Incentivos Derivados de la Colaboración Fiscal y Fondos Distintos de Aportaciones	21,517,706	-3,873,263	17,644,443	17,644,443	17,356,687	-4,161,019
Transferencias, Asignaciones, Subsidios y Subvenciones, y Pensiones y Jubilaciones	0	0	0	0	0	0
Ingresos Derivados de Financiamientos	0	0	0	0	0	0
TOTAL	21,517,706	-3,873,263	17,644,443	17,644,443	17,356,687	-4,161,019

Estado Analítico de Ingresos Por Fuente de Financiamiento						
	Ingreso					Diferencia 6 = 5 - 1
	Estimado	Ampliaciones y Reducciones	Modificado	Devengado	Recaudado	
	1	2	3 = 1 + 2	4	5	
Ingresos del Poder Ejecutivo Federal o Estatal y de los Municipios	21,517,706	-3,873,263	17,644,443	17,644,443	17,356,687	-4,161,019
Impuestos	0	0	0	0	0	0
Cuotas y Aportaciones de Seguridad Social	0	0	0	0	0	0
Contribuciones de Mejoras	0	0	0	0	0	0
Derechos	0	0	0	0	0	0
Productos(1)	0	0	0	0	0	0
Aprovechamientos(2)	0	0	0	0	0	0
Participaciones, Aportaciones, Convenios, Incentivos Derivados de la Colaboración Fiscal y Fondos Distintos de Aportaciones	0	0	0	0	0	0
Transferencias, Asignaciones, Subsidios y Subvenciones, y Pensiones y Jubilaciones	21,517,706	-3,873,263	17,644,443	17,644,443	17,356,687	-4,161,019
Ingresos de los Entes Públicos de los Poderes Legislativo y Judicial, de los Órganos Autónomos y del Sector Paraestatal o Paramunicipal, así como de las Empresas Productivas del Estado	0	0	0	0	0	0
Cuotas y Aportaciones de Seguridad Social	0	0	0	0	0	0
Productos(1)	0	0	0	0	0	0
Ingresos por Venta de Bienes, Prestación de Servicios y Otros Ingresos(3)	0	0	0	0	0	0
Transferencias, Asignaciones, Subsidios y Subvenciones, y Pensiones y Jubilaciones	0	0	0	0	0	0
Ingresos Derivados de Financiamientos	0	0	0	0	0	0
Ingresos Derivados de Financiamientos	0	0	0	0	0	0
TOTAL	21,517,706	-3,873,263	17,644,443	17,644,443	17,356,687	-4,161,019

[1] Incluye intereses que generan las cuentas bancarias de los entes públicos en productos.

[2] Incluye donativos en efectivo del Poder Ejecutivo, entre otros aprovechamientos.

[3] Se refiere a los ingresos propios obtenidos por los Poderes Legislativo y Judicial, los Órganos Autónomos y las entidades de las administración pública paraestatal y paramunicipal, por sus actividades diversas no inherentes a su operación que generan recursos y que no sean ingresos por venta de bienes o prestación de servicios, tales como donativos en efectivo, entre otros.

MUSEO INTERACTIVO PAPAGAYO

CUENTA PÚBLICA

2020



TABASCO

Cuenta Pública 2020						
Estado Analítico del Ejercicio del Presupuesto de Egresos						
Clasificación por Objeto del Gasto (Capítulo y Concepto)						
Del 1 de enero al 31 de diciembre de 2020						
Concepto	Egresos					Subejercicio
	Aprobado	Ampliaciones / (Reducciones)	Modificado	Devengado	Pagado	
	1	2	3 = 1 + 2	4	5	
Servicios Personales	0	14,166,279	14,166,279	14,166,279	13,878,523	0
Remuneraciones al Personal de Carácter Permanente	0	4,466,100	4,466,100	4,466,100	4,466,100	0
Remuneraciones al Personal de Carácter Transitorio	0	818,471	818,471	818,471	818,471	0
Remuneraciones Adicionales y Especiales	0	6,953,444	6,953,444	6,953,444	6,665,688	0
Seguridad Social	0	1,143,258	1,143,258	1,143,258	1,143,258	0
Otras Prestaciones Sociales y Económicas	0	304,792	304,792	304,792	304,792	0
Previsiones	0	0	0	0	0	0
Pago de Estimulos a Servidores Públicos	0	480,214	480,214	480,214	480,214	0
Materiales y Suministros	0	298,498	298,498	298,498	298,498	0
Materiales de Administración, Emisión de Documentos y Artículos Oficiales	0	117,091	117,091	117,091	117,091	0
Alimentos y Utensilios	0	18,770	18,770	18,770	18,770	0
Materias Primas y Materiales de Producción y Comercialización	0	9,031	9,031	9,031	9,031	0
Materiales y Artículos de Construcción y de Reparación	0	68,860	68,860	68,860	68,860	0
Productos Químicos, Farmacéuticos y de Laboratorio	0	4,492	4,492	4,492	4,492	0
Combustibles, Lubricantes y Aditivos	0	58,889	58,889	58,889	58,889	0
Vestuario, Blancos, Prendas de Protección y Artículos Deportivos	0	1,426	1,426	1,426	1,426	0
Materiales y Suministros para Seguridad	0	0	0	0	0	0
Herramientas, Refacciones y Accesorios Menores	0	19,939	19,939	19,939	19,939	0
Servicios Generales	0	2,689,681	2,689,681	2,689,681	2,689,681	0
Servicios Básicos	0	1,060,531	1,060,531	1,060,531	1,060,531	0
Servicios de Arrendamiento	0	398,556	398,556	398,556	398,556	0
Servicios Profesionales, Científicos, Técnicos y Otros Servicios	0	103,798	103,798	103,798	103,798	0
Servicios Financieros, Bancarios y Comerciales	0	65,266	65,266	65,266	65,266	0
Servicios de Instalación, Reparación, Mantenimiento y Conservación	0	688,954	688,954	688,954	688,954	0
Servicios de Comunicación Social y Publicidad	0	3,480	3,480	3,480	3,480	0
Servicios de Traslado y Viáticos	0	110	110	110	110	0
Servicios Oficiales	0	3,856	3,856	3,856	3,856	0
Otros Servicios Generales	0	365,130	365,130	365,130	365,130	0
Transferencias, Asignaciones, Subsidios y Otras Ayudas	21,517,706	-21,027,721	489,985	489,985	489,985	0
Transferencias Internas y Asignaciones al Sector Público	0	0	0	0	0	0
Transferencias al Resto del Sector Público	21,517,706	-21,517,706	0	0	0	0
Subsidios y Subvenciones	0	369,085	369,085	369,085	369,085	0
Ayudas Sociales	0	120,900	120,900	120,900	120,900	0
Pensiones y Jubilaciones	0	0	0	0	0	0
Transferencias a Fideicomisos, Mandatos y Otros Análogos	0	0	0	0	0	0

PRESUPUESTARIA

MUSEO INTERACTIVO PAPAGAYO


Cuenta Pública 2020						
Estado Analítico del Ejercicio del Presupuesto de Egresos						
Clasificación por Objeto del Gasto (Capítulo y Concepto)						
Del 1 de enero al 31 de diciembre de 2020						
Concepto	Egresos					Subejercicio
	Aprobado	Ampliaciones / (Reducciones)	Modificado	Devengado	Pagado	
	1	2	3 = 1 + 2	4	5	
						6 = 3 - 4
Transferencias a la Seguridad Social	0	0	0	0	0	0
Donativos	0	0	0	0	0	0
Transferencias al Exterior	0	0	0	0	0	0
Bienes Muebles, Inmuebles e Intangibles	0	0	0	0	0	0
Mobiliario y Equipo de Administración	0	0	0	0	0	0
Mobiliario y Equipo Educativo y Recreativo	0	0	0	0	0	0
Equipo e Instrumental Médico y de Laboratorio	0	0	0	0	0	0
Vehículos y Equipo de Transporte	0	0	0	0	0	0
Equipo de Defensa y Seguridad	0	0	0	0	0	0
Maquinaria, Otros Equipos y Herramientas	0	0	0	0	0	0
Activos Biológicos	0	0	0	0	0	0
Bienes Inmuebles	0	0	0	0	0	0
Activos Intangibles	0	0	0	0	0	0
Inversión Pública	0	0	0	0	0	0
Obra Pública en Bienes de Dominio Público	0	0	0	0	0	0
Obra Pública en Bienes Propios	0	0	0	0	0	0
Proyectos Productivos y Acciones de Fomento	0	0	0	0	0	0
Inversiones Financieras y Otras Provisiones	0	0	0	0	0	0
Inversiones para el Fomento de Actividades Productivas	0	0	0	0	0	0
Acciones y Participaciones de Capital	0	0	0	0	0	0
Compra de Títulos y Valores	0	0	0	0	0	0
Concesión de Préstamos	0	0	0	0	0	0
Inversiones en Fideicomisos, Mandatos y Otros Análogos	0	0	0	0	0	0
Otras Inversiones Financieras	0	0	0	0	0	0
Provisiones para Contingencias y Otras Erogaciones Especiales	0	0	0	0	0	0
Participaciones y Aportaciones	0	0	0	0	0	0
Participaciones	0	0	0	0	0	0
Aportaciones	0	0	0	0	0	0
Convenios	0	0	0	0	0	0
Deuda Pública	0	0	0	0	0	0
Amortización de la Deuda Pública	0	0	0	0	0	0
Intereses de la Deuda Pública	0	0	0	0	0	0
Comisiones de la Deuda Pública	0	0	0	0	0	0
Gastos de la Deuda Pública	0	0	0	0	0	0
Costos por Coberturas	0	0	0	0	0	0



MUSEO INTERACTIVO PAPAGAYO

Cuenta Pública 2020						
Estado Analítico del Ejercicio del Presupuesto de Egresos						
Clasificación por Objeto del Gasto (Capítulo y Concepto)						
Del 1 de enero al 31 de diciembre de 2020						
Concepto	Egresos					Subejercicio
	Aprobado	Ampliaciones / (Reducciones)	Modificado	Devengado	Pagado	
	1	2	3 = 1 + 2	4	5	
Apoyos Financieros	0	0	0	0	0	0
Adeudos de Ejercicios Fiscales Anteriores (ADEFAS)	0	0	0	0	0	0
Total del Gasto	21,517,706	-3,873,263	17,644,443	17,644,443	17,356,687	0

PRESUPUESTARIA



MUSEO INTERACTIVO PAPAGAYO

Cuenta Pública 2020 Estado Analítico del Ejercicio del Presupuesto de Egresos Clasificación Administrativa Del 1 de enero al 31 de diciembre de 2020						
Concepto	Egresos					Subejercicio 6 = 3 - 4
	Aprobado	Ampliaciones / Reducciones	Modificado	Devengado	Pagado	
	1	2	3 = 1 + 2	4	5	
MP01 DIRECCION GENERAL	21,517,706	-3,873,263	17,644,443	17,644,443	17,356,687	0
Total del Gasto	21,517,706	-3,873,263	17,644,443	17,644,443	17,356,687	0



MUSEO INTERACTIVO PAPAGAYO

CUENTA PÚBLICA

2020



TABASCO

Cuenta Pública 2020						
Estado Analítico del Ejercicio del Presupuesto de Egresos						
Clasificación Administrativa						
Del 1 de enero al 31 de diciembre de 2020						
Concepto	Egresos					Subejercicio
	Aprobado	Ampliaciones y Reducciones	Modificado	Devengado	Pagado	
	1	2	3 = 1 + 2	4	5	
Poder Ejecutivo	0	0	0	0	0	0
Poder Legislativo	0	0	0	0	0	0
Poder Judicial	0	0	0	0	0	0
Órganos Autónomos	21,517,706	-3,873,263	17,644,443	17,644,443	17,356,687	0
Total del Gasto	21,517,706	-3,873,263	17,644,443	17,644,443	17,356,687	0

PRESUPUESTARIA

MUSEO INTERACTIVO PAPAGAYO

Cuenta Pública 2020 Estado Analítico del Ejercicio del Presupuesto de Egresos Clasificación Administrativa Del 1 de enero al 31 de diciembre de 2020						
Concepto	Egresos					Subejercicio 6 = 3 - 4
	Aprobado	Ampliaciones / Reducciones	Modificado	Devengado	Pagado	
	1	2	3 = 1 + 2	4	5	
Entidades Paraestatales y Fideicomisos No Empresariales y No Financieros	21,517,706	-3,873,263	17,644,443	17,644,443	17,356,687	0
Instituciones Públicas de la Seguridad Social	0	0	0	0	0	0
Entidades Paraestatales Empresariales No Financieras con Participación Estatal Mayoritaria	0	0	0	0	0	0
Fideicomisos Empresariales No Financieros con Participación Estatal Mayoritaria	0	0	0	0	0	0
Entidades Paraestatales Empresariales Financieras Monetarias con Participación Estatal Mayoritaria	0	0	0	0	0	0
Entidades Paraestatales Empresariales Financieras No Monetarias con Participación Estatal Mayoritaria	0	0	0	0	0	0
Fideicomisos Financieros Públicos con Participación Estatal Mayoritaria	0	0	0	0	0	0
Total del Gasto	21,517,706	-3,873,263	17,644,443	17,644,443	17,356,687	0

PRESUPUESTARIA



MUSEO INTERACTIVO PAPAGAYO

Cuenta Pública 2020						
Estado Analítico del Ejercicio del Presupuesto de Egresos						
Clasificación Funcional (Finalidad y Función)						
Del 1 de enero al 31 de diciembre de 2020						
Concepto	Egresos					Subejercicio
	Aprobado	Ampliaciones / Reducciones	Modificado	Devengado	Pagado	
	1	2	3 = 1 + 2	4	5	
Gobierno	0	0	0	0	0	0
Legislación	0	0	0	0	0	0
Justicia	0	0	0	0	0	0
Coordinación de la Política de Gobierno	0	0	0	0	0	0
Relaciones Exteriores	0	0	0	0	0	0
Asuntos Financieros y Hacendarios	0	0	0	0	0	0
Seguridad Nacional	0	0	0	0	0	0
Asuntos de Orden Público y de Seguridad Interior	0	0	0	0	0	0
Otros Servicios Generales	0	0	0	0	0	0
Desarrollo Social	21,517,706	-3,873,263	17,644,443	17,644,443	17,356,687	0
Protección Ambiental	0	0	0	0	0	0
Vivienda y Servicios a la Comunidad	0	0	0	0	0	0
Salud	0	0	0	0	0	0
Recreación, Cultura y Otras Manifestaciones Sociales	0	0	0	0	0	0
Educación	21,517,706	-3,873,263	17,644,443	17,644,443	17,356,687	0
Protección Social	0	0	0	0	0	0
Otros Asuntos Sociales	0	0	0	0	0	0
Desarrollo Económico	0	0	0	0	0	0
Asuntos Económicos, Comerciales y laborales en General	0	0	0	0	0	0
Agropecuaria, Silvicultura, Pesca y Caza	0	0	0	0	0	0
Combustibles y Energía	0	0	0	0	0	0
Minería, Manufacturas y Construcción	0	0	0	0	0	0
Transporte	0	0	0	0	0	0
Comunicaciones	0	0	0	0	0	0
Turismo	0	0	0	0	0	0
Ciencia, Tecnología e Innovación	0	0	0	0	0	0
Otras Industrias y Otros Asuntos Económicos	0	0	0	0	0	0
Otras no Clasificadas en Funciones Anteriores	0	0	0	0	0	0
Transacciones de la Deuda Pública / Costo Financiero de la Deuda	0	0	0	0	0	0
Transferencias, Participaciones y Aportaciones entre Diferentes Niveles y Ordenes de Gobierno	0	0	0	0	0	0
Saneamiento del Sistema Financiero	0	0	0	0	0	0
Adeudos de Ejercicios Fiscales Anteriores	0	0	0	0	0	0
Total del Gasto	21,517,706	-3,873,263	17,644,443	17,644,443	17,356,687	0



MUSEO INTERACTIVO PAPAGAYO

Cuenta Pública 2020						
Estado Analítico del Ejercicio del Presupuesto de Egresos						
Clasificación Económica (por tipo de Gasto)						
Del 1 de enero al 31 de diciembre de 2020						
Concepto	Egresos					Subejercicio
	Aprobado	Ampliaciones / Reducciones	Modificado	Devengado	Pagado	
	1	2	3 = 1 + 2	4	5	
Gasto Corriente	21,517,706	-3,873,263	17,644,443	17,644,443	17,356,687	0
Gasto de Capital	0	0	0	0	0	0
Amortización de la Deuda y Disminución de Pasivos	0	0	0	0	0	0
Pensiones y Jubilaciones	0	0	0	0	0	0
Participaciones	0	0	0	0	0	0
Total del Gasto	21,517,706	-3,873,263	17,644,443	17,644,443	17,356,687	0

PRESUPUESTARIA

MUSEO INTERACTIVO PAPAGAYO

CUENTA PÚBLICA
2020



Cuenta Pública 2020 Endeudamiento Neto Del 1 de enero al 31 de diciembre de 2020			
Identificación de Crédito o Instrumento	Contratación/Colocación	Amortización	Endeudamiento Neto
	A	B	C = A - B
Créditos Bancarios			
Al 31 de diciembre de 2020 el Museo Interactivo Papagayo no tiene Endeudamiento Neto	0	0	0
Total Créditos Bancarios	0	0	0
Otros instrumentos de Deuda			
Al 31 de diciembre de 2020 el Museo Interactivo Papagayo no tiene Otros Instrumentos de Deuda	0	0	0
Total Otros Instrumentos de Deuda	0	0	0
TOTAL	0	0	0

PRESUPUESTARIA

MUSEO INTERACTIVO PAPAGAYO

CUENTA PÚBLICA

2020



TABASCO

Cuenta Pública 2020 Intereses de la Deuda Del 1 de enero al 31 de diciembre de 2020		
Identificación de Crédito o Instrumento	Devengado	Pagado
Créditos Bancarios		
Al 31 de diciembre de 2020 el Museo Interactivo Papagayo no tiene Intereses de la Deuda	0	0
Total de Intereses de Créditos Bancarios	0	0
Otros Instrumentos de Deuda		
Al 31 de diciembre de 2020 el Museo Interactivo Papagayo no tiene Intereses de la Deuda	0	0
Total de Intereses de Otros Instrumentos de Deuda	0	0
TOTAL	0	0

PRESUPUESTARIA

MUSEO INTERACTIVO PAPAGAYO

CUENTA PÚBLICA

2020



TABASCO

Cuenta Pública 2020
Indicadores de Postura Fiscal
Del 1 de enero al 31 de diciembre de 2020

Concepto	Estimado	Devengado	Pagado ³
I. Ingresos Presupuestarios (I = 1 + 2)	21,517,706	17,644,443	17,356,687
1. Ingresos del Gobierno de la Entidad Federativa ¹	0	0	0
2. Ingresos del Sector Paraestatal ¹	21,517,706	17,644,443	17,356,687
II. Egresos Presupuestarios (II = 3 + 4)	21,517,706	17,644,443	17,356,687
3. Egresos del Gobierno de la Entidad Federativa ²	0	0	0
4. Egresos del Sector Paraestatal ²	21,517,706	17,644,443	17,356,687
III. Balance Presupuestario (Superávit o Déficit) (III = I - II)	0	0	0

Concepto	Estimado	Devengado	Pagado ³
III. Balance Presupuestario (Superávit o Déficit)	0	0	0
IV. Intereses, Comisiones y Gastos de la Deuda	0	0	0
V. Balance Primario (Superávit o Déficit) (V = III - IV)	0	0	0

Concepto	Estimado	Devengado	Pagado ³
A. Financiamiento	0	0	0
B. Amortización de la Deuda	0	0	0
C. Endeudamiento ó Desendeudamiento (C = A - B)	0	0	0

¹ Los Ingresos que se presentan son los Ingresos presupuestario totales sin incluir los ingresos por financiamientos. Los Ingresos del Gobierno de la Entidad Federativa corresponden a los del Poder Ejecutivo, Legislativo Judicial y Autónomos

² Los egresos que se presentan son los egresos presupuestarios totales sin incluir los egresos por amortización. Los egresos del Gobierno de la Entidad Federativa corresponden a los del Poder Ejecutivo, Legislativo, Judicial y Órganos Autónomos

³ Para Ingresos se reportan los ingresos recaudados; para egresos se reportan los egresos pagados

MUSEO INTERACTIVO PAPAGAYO

CUENTA PÚBLICA

2020



TABASCO

Cuenta Pública 2020						
Gasto por Categoría Programática						
Del 1 de enero al 31 de diciembre de 2020						
Concepto	Egresos					Subejercicio
	Aprobado	Ampliaciones / Reducciones	Modificado	Devengado	Pagado	
	1	2	3 = 1 + 2	4	5	
Programas	21,517,706	-3,873,263	17,644,443	17,644,443	17,356,687	0
Subsidios: Sectores Social y Privado o Entidades Federativas y Municipios	0	0	0	0	0	0
Sujetos a Reglas de Operación	0	0	0	0	0	0
Otros Subsidios	0	0	0	0	0	0
Desempeño de las Funciones	21,517,706	-3,873,263	17,644,443	17,644,443	17,356,687	0
Prestación de Servicios Públicos	21,517,706	-3,873,263	17,644,443	17,644,443	17,356,687	0
Provisión de Bienes Públicos	0	0	0	0	0	0
Planeación, Seguimiento y Evaluación de Políticas Públicas	0	0	0	0	0	0
Promoción y Fomento	0	0	0	0	0	0
Regulación y Supervisión	0	0	0	0	0	0
Funciones de las Fuerzas Armadas (Únicamente Gobierno Federal)	0	0	0	0	0	0
Específicos	0	0	0	0	0	0
Proyectos de Inversión	0	0	0	0	0	0
Administrativos y de Apoyo	0	0	0	0	0	0
Apoyo al Proceso Presupuestario y para Mejorar la Eficiencia Institucional	0	0	0	0	0	0
Apoyo a la Función Pública y al Mejoramiento de la Gestión	0	0	0	0	0	0
Operaciones Ajenas	0	0	0	0	0	0
Compromisos	0	0	0	0	0	0
Obligaciones de Cumplimiento de Resolución Jurisdiccional	0	0	0	0	0	0
Desastres Naturales	0	0	0	0	0	0
Obligaciones	0	0	0	0	0	0
Pensiones y Jubilaciones	0	0	0	0	0	0
Aportaciones a la Seguridad Social	0	0	0	0	0	0
Aportaciones a Fondos de Estabilización	0	0	0	0	0	0
Aportaciones a Fondos de Inversión y Reestructura de Pensiones	0	0	0	0	0	0
Programas de Gastos Federalizado (Gobierno Federal)	0	0	0	0	0	0
Gasto Federalizado	0	0	0	0	0	0
Participaciones a Entidades Federativas y Municipios	0	0	0	0	0	0
Costo Financiero, Deuda o Apoyos a Deudores y Ahorradores de la Banca	0	0	0	0	0	0
Adeudos de Ejercicios Fiscales Anteriores	0	0	0	0	0	0
Total del Gasto	21,517,706	-3,873,263	17,644,443	17,644,443	17,356,687	0

PROGRAMÁTICA

PROGRAMAS Y PROYECTOS DE INVERSIÓN

Al 31 de diciembre de 2020 el Museo Interactivo Papagayo no tuvo Proyectos de Inversion.



INDICADORES DE RESULTADOS

Al 31 de diciembre de 2020 el Museo Interactivo Papagayo no tuvo Indicadores de Resultados



MUSEO INTERACTIVO PAPAGAYO

CUENTA PÚBLICA
2020



Cuenta Pública 2020					
Estado de Situación Financiera Detallado - LDF					
Al 31 de diciembre de 2019 y al 31 de diciembre de 2020					
(PESOS)					
Concepto	31 de diciembre 2020	31 de diciembre 2019	Concepto	31 de diciembre 2020	31 de diciembre 2019
ACTIVO			PASIVO		
Activo Circulante			Pasivo Circulante		
a. Efectivo y Equivalentes (a=a1+a2+a3+a4+a5+a6+a7)	241,214	660,564	a. Cuentas por Pagar a Corto Plazo (a=a1+a2+a3+a4+a5+a6+a7+a8+a9)	513,909	478,833
a1) Efectivo	0	122,568	a1) Servicios Personales por Pagar a Corto Plazo	265,695	214,018
a2) Bancos/Tesorería	241,214	537,996	a2) Proveedores por Pagar a Corto Plazo	720	720
a3) Bancos/Depositos y Otros	0	0	a3) Contratistas por Obras Públicas por Pagar a Corto Plazo	0	0
a4) Inversiones Temporales (Hasta 3 meses)	0	0	a4) Participaciones y Aportaciones por Pagar a Corto Plazo	0	0
a5) Fondos con Afectación Específica	0	0	a5) Transferencias Otorgadas por Pagar a Corto Plazo	0	0
a6) Depósitos de Fondos de Terceros en Garantía y/o Administración	0	0	a6) Intereses, Comisiones y Otros Gastos de la Deuda Pública por Pagar a Corto Plazo	0	0
a7) Otros Efectivos y Equivalentes	0	0	a7) Retenciones y Contribuciones por Pagar a Corto Plazo	247,496	264,095
b. Derechos a Recibir Efectivo o Equivalentes (b=b1+b2+b3+b4+b5+b6+b7)	287,755	0	a8) Obligaciones de la Ley de Ingresos por Pagar a Corto Plazo	0	0
b1) Inversiones Financieras de Corto Plazo	0	0	a9) Otras Cuentas por Pagar a Corto Plazo	0	0
b2) Cuentas por Cobrar a Corto Plazo	0	0	b. Documentos por Pagar a Corto Plazo (b=b1+b2+b3)	0	0
b3) Deudores Diversos por Cobrar a Corto Plazo	287,755	0	b1) Documentos Comerciales por Pagar a Corto Plazo	0	0
b4) Ingresos por Recuperar a Corto Plazo	0	0	b2) Documentos con Contratistas por Obras Públicas por Pagar a Corto Plazo	0	0
b5) Deudores por Anticipos de la Tesorería a Corto Plazo	0	0	b3) Otros Documentos por Pagar a Corto Plazo	0	0
b6) Préstamos Otorgados a Corto Plazo	0	0	c. Porción a Corto Plazo de la Deuda Pública a Largo Plazo (c=c1+c2)	0	0
b7) Otros Derechos a Recibir Efectivo o Equivalentes a Corto Plazo	0	0	c1) Porción a Corto Plazo de la Deuda Pública	0	0
c. Derechos a Recibir Bienes o Servicios (c=c1+c2+c3+c4+c5)	0	0	c2) Porción a Corto Plazo de Arrendamiento Financiero	0	0
c1) Anticipo a Proveedores por Adquisición de Bienes y Prestación de Servicios a Corto Plazo	0	0	d. Títulos y Valores a Corto Plazo	0	0
c2) Anticipo a Proveedores por Adquisición de Bienes Inmuebles y Muebles a Corto Plazo	0	0	e. Pasivos Diferidos a Corto Plazo (e=e1+e2+e3)	0	0
c3) Anticipo a Proveedores por Adquisición de Bienes Intangibles a Corto Plazo	0	0	e1) Ingresos Cobrados por Adelantado a Corto Plazo	0	0
c4) Anticipo a Contratistas por Obras Públicas a Corto Plazo	0	0	e2) Intereses Cobrados por Adelantado a Corto Plazo	0	0
c5) Otros Derechos a Recibir Bienes o Servicios a Corto Plazo	0	0	e3) Otros Pasivos Diferidos a Corto Plazo	0	0
d. Inventarios (d=d1+d2+d3+d4+d5)	0	0	f. Fondos y Bienes de Terceros en Garantía y/o Administración a Corto Plazo (f=f1+f2+f3+f4+f5+f6)	0	0
d1) Inventario de Mercancías para Venta	0	0	f1) Fondos en Garantía a Corto Plazo	0	0
d2) Inventario de Mercancías Terminadas	0	0	f2) Fondos en Administración a Corto Plazo	0	0
d3) Inventario de Mercancías en Proceso de Elaboración	0	0	f3) Fondos Contingentes a Corto Plazo	0	0
d4) Inventario de Materias Primas, Materiales y Suministros para Producción	0	0	f4) Fondos de Fideicomisos, Mandatos y Contratos Análogos a Corto Plazo	0	0
d5) Bienes en Tránsito	0	0	f5) Otros Fondos de Terceros en Garantía y/o Administración a Corto Plazo	0	0
e. Almacenes	46,806	231,820	f6) Valores y Bienes en Garantía a Corto Plazo	0	0
f. Estimación por Pérdida o Deterioro de Activos Circulantes (f=f1+f2)	0	0	g. Provisiones a Corto Plazo (g=g1+g2+g3)	0	0
f1) Estimación para Cuentas Incoobrables por Derechos a Recibir Efectivo o Equivalentes	0	0	g1) Provisión para Demandas y Juicios a Corto Plazo	0	0
f2) Estimación por Deterioro de Inventarios	0	0	g2) Provisión para Contingencias a Corto Plazo	0	0
g. Otros Activos Circulantes (g=g1+g2+g3+g4)	0	0	g3) Otras Provisiones a Corto Plazo	0	0
g1) Valores en Garantía	0	0	h. Otros Pasivos a Corto Plazo (h=h1+h2+h3)	0	0
g2) Bienes en Garantía (excluye depósitos de fondos)	0	0	h1) Ingresos por Clasificar	0	0
g3) Bienes Derivados de Embargos, Decretos, Aseguramientos y Dación en pago	0	0	h2) Recuperación por Participar	0	0
g4) Adquisición con Fondos de Terceros	0	0	h3) Otros Pasivos Circulantes	0	0
MA. Total de Activos Circulantes (MA=a+b+c+d+e+f+g)	575,775	892,384	HA. Total de Pasivos Circulantes (HA=a+b+c+d+e+f+g+h)	513,909	478,833
Activo No Circulante			Pasivo No Circulante		
a. Inversiones Financieras a Largo Plazo	0	0	a. Cuentas por Pagar a Largo Plazo	0	0
b. Derechos a Recibir Efectivo o Equivalentes a Largo Plazo	0	0	b. Documentos por Pagar a Largo Plazo	0	0
c. Bienes Inmuebles, Infraestructura y Construcciones en Proceso	180,837,234	180,837,234	c. Deuda Pública a Largo Plazo	0	0
d. Bienes Muebles	80,055,404	80,038,733	d. Pasivos Diferidos a Largo Plazo	0	0
e. Activos Intangibles	45,542	45,542	e. Fondos y Bienes de Terceros en Garantía y/o Administración a Largo Plazo	0	0
f. Depreciación, Deterioro y Amortización Acumulada de Bienes	-102,283,368	-99,318,977	f. Provisiones a Largo Plazo	0	0
g. Activos Diferidos	145,206	145,206	HB. Total de Pasivos No Circulantes (HB=a+b+c+d+e+f)	0	0
h. Estimación por Pérdida o Deterioro de Activos no Circulantes	0	0	H. Total del Pasivo (H=HA+HB)	513,909	478,833
i. Otros Activos No Circulantes	0	0	HACIENDA PÚBLICA/PATRIMONIO		
			III. Hacienda Pública/Patrimonio Contribuido (III=A+B+C)	261,103,386	260,784,095

MUSEO INTERACTIVO PAPAGAYO

Cuenta Pública 2020					
Estado de Situación Financiera Detallado - LDF					
Al 31 de diciembre de 2019 y al 31 de diciembre de 2020					
(PESOS)					
Concepto	31 de diciembre		Concepto	31 de diciembre	
	2020	2019		2020	2019
IB. Total de Activos No Circulantes (B=a+b+c+d+e+f+g+h+i)	158,820,018	161,767,738	a. Aportaciones	261,103,386	260,784,095
L. Total del Activo (j)=IA+IB)	159,395,793	162,668,122	b. Donaciones de Capital	0	0
			c. Actualización de la Hacienda Pública/ Patrimonio	0	0
			IB. Hacienda Pública/ Patrimonio Generado (IB)=a+b+c+d+e)	-102,221,502	-98,402,804
			a. Resultados del Ejercicio (Ahorro / Desahorro)	-3,299,405	-2,600,545
			b. Resultados de Ejercicios Anteriores	-121,830,689	-119,230,143
			c. Revalúos	0	0
			d. Reservas	0	0
			e. Rectificaciones de Resultados de Ejercicios Anteriores	22,908,592	23,227,883
			IIIC. Exceso o Insuficiencia en la Actualización de la Hacienda Pública/ Patrimonio (IIIC)=a+b)	0	0
			a. Resultado por Posición Monetaria	0	0
			b. Resultado por Tenencia de Activos no Monetarios	0	0
			III. Total Hacienda Pública/ Patrimonio (III)=IIIA+IIIB+IIIC)	158,881,884	162,181,289
			IV. Total del Pasivo y Hacienda Pública / Patrimonio (IV)=II+III)	159,395,793	162,668,122

MUSEO INTERACTIVO PAPAGAYO

Cuenta Pública 2020 Informe Analítico de la Deuda Pública y Otros Pasivos - LDF Del 1 de enero al 31 de diciembre de 2020 (PESOS)							
Denominación de la Deuda Pública y Otros Pasivos (c)	Saldo al 31 de diciembre de 2019 (d)	Disposiciones de Periodo (e)	Amortizaciones del Periodo (f)	Revaluaciones, Reclasificaciones y Otros Ajustes (g)	Saldo Final del Periodo (h) h=d+e+f+g	Pago de Intereses del Periodo (i)	Pago de Comisiones y demás costos asociados durante el Periodo (j)
1. Deuda Pública (1=A+B)	0	0	0	0	0	0	0
A. Corto Plazo (A=a1+a2+a3)	0	0	0	0	0	0	0
a1) Instituciones de Crédito	0	0	0	0	0	0	0
a2) Títulos y Valores	0	0	0	0	0	0	0
a3) Arrendamientos Financieros	0	0	0	0	0	0	0
B. Largo Plazo (B=b1+b2+b3)	0	0	0	0	0	0	0
b1) Instituciones de Crédito	0	0	0	0	0	0	0
b2) Títulos y Valores	0	0	0	0	0	0	0
b3) Arrendamientos Financieros	0	0	0	0	0	0	0
2. Otros Pasivos	478,833				513,909		
3. Total de la Deuda Pública y Otros Pasivos (3=1+2)	478,833	0	0	0	513,909	0	0
4. Deuda Contingente 1 (Informativo)	0	0	0	0	0	0	0
A. Deuda Contingente 1	0	0	0	0	0	0	0
B. Deuda Contingente 2	0	0	0	0	0	0	0
C. Deuda Contingente XX	0	0	0	0	0	0	0
5. Valor de Instrumentos Bono Cupón Cero 2 (Informativo)	0	0	0	0	0	0	0
A. Instrumento Bono Cupón Cero 1	0	0	0	0	0	0	0
B. Instrumento Bono Cupón Cero 2	0	0	0	0	0	0	0
C. Instrumento Bono Cupón Cero XX	0	0	0	0	0	0	0

1 Se refiere a cualquier Financiamiento sin fuente o garantía de pago definida, que sea asumida de manera solidaria o subsidiaria por las Entidades Federativas con sus Municipios, organismos descentralizados y empresas de participación estatal mayoritaria y fideicomisos, locales o municipales, y por los Municipios con sus respectivos organismos descentralizados y empresas de participación municipal mayoritaria.

2 Se refiere al valor del Bono Cupón Cero que respalda el pago de los créditos asociados al mismo (Activo).

Obligaciones a Corto Plazo	Monto Contratado (l)	Plazo Pactado (m)	Tasa de Interés (n)	Comisiones y Costos Relacionados (o)	Tasa Efectiva (p)
6. Obligaciones a Corto Plazo (Informativo)	0	0		0	
A. Crédito 1	0	0		0	
A. Crédito 2	0	0		0	
A. Crédito XX	0	0		0	

ADICIONAL LDF

MUSEO INTERACTIVO PAPAGAYO

Cuenta Pública 2020 Informe Analítico de Obligaciones Diferentes de Financiamientos - LDF Del 1 de enero al 31 de diciembre de 2020 (PESOS)										
Denominación de las Obligaciones Diferentes de Financiamiento (c)	Fecha del Contrato (d)	Fecha de inicio de operación del proyecto (e)	Fecha de vencimiento (f)	Monto de la inversión pactado (g)	Plazo pactado (h)	Monto promedio mensual del pago de la contraprestación (i)	Monto promedio mensual del pago de la contraprestación correspondiente al pago de inversión (j)	Monto pagado de la inversión al 31 de diciembre de 2020 (k)	Monto pagado de la inversión actualizado al 31 de diciembre de 2020 (l)	Saldo pendiente por pagar de la inversión al 31 de diciembre de 2020 (m=g-l)
A. Asociaciones Público Privadas (APP's)				0		0	0	0	0	0
B. Otros Instrumentos				0		0	0	0	0	0
C. Total de Obligaciones Diferentes de Financiamiento				0		0	0	0	0	0

ADICIONAL LDF



MUSEO INTERACTIVO PAPAGAYO

Cuenta Pública 2020
Balance Presupuestario - LDF
Del 1 de enero al 31 de diciembre de 2020
(PESOS)

Concepto	Estimado/ Aprobado	Devengado	Recaudado/ Pagado
A. Ingresos Totales (A=A1+A2+A3)	0	0	0
A1. Ingresos de Libre Disposición	0	0	0
A2. Transferencias Federales Etiquetadas	0	0	0
A3. Financiamiento Neto	0	0	0
B. Egresos Presupuestarios (B=B1+B2)	21,517,706	17,644,442	17,356,687
B1. Gasto No Etiquetado (sin incluir Amortización de la Deuda Pública)	21,517,706	17,644,442	17,356,687
B2. Gasto Etiquetado (sin incluir Amortización de la Deuda Pública)	0	0	0
C. Remanentes del Ejercicio Anterior (C=C1+C2)	0	0	0
C1. Remanentes de Ingresos de Libre Disposición aplicados en el periodo	0	0	0
C2. Remanentes de Transferencias Federales Etiquetadas aplicados en el periodo	0	0	0
I. Balance Presupuestario (I=A-B-C)	-21,517,706	-17,644,442	-17,356,687
II. Balance Presupuestario sin Financiamiento Neto (II=I-A3)	-21,517,706	-17,644,442	-17,356,687
III. Balance Presupuestario sin Financiamiento Neto Y sin Remanentes del Ejercicio Anterior (III=II-C)	-21,517,706	-17,644,442	-17,356,687

Concepto	Estimado / Aprobado	Devengado	Recaudado / Pagado
E. Intereses, Comisiones y Gastos de la Deuda (E=E1+E2)	0	0	0
E1. Intereses, Comisiones y Gastos de la Deuda con Gasto No Etiquetado	0	0	0
E2. Intereses, Comisiones y Gastos de la Deuda con Gasto Etiquetado	0	0	0
IV. Balance Primario (IV=III+E)	-21,517,706	-17,644,442	-17,356,687

Concepto	Estimado/ Aprobado	Devengado	Recaudado/ Pagado
F. Financiamiento (F=F1+F2)	0	0	0
F1. Financiamiento con Fuente de Pago de Ingresos de Libre Disposición	0	0	0
F2. Financiamiento con Fuente de Pago de Transferencias Federales Etiquetadas	0	0	0
G. Amortización de la Deuda (G=G1+G2)	0	0	0
G1. Amortización de la Deuda Pública con Gasto No Etiquetado	0	0	0
G2. Amortización de la Deuda Pública con Gasto Etiquetado	0	0	0
A3. Financiamiento Neto (A3=F-G)	0	0	0

ADICIONAL LDF

MUSEO INTERACTIVO PAPAGAYO

CUENTA PÚBLICA
2020



Cuenta Pública 2020
Balance Presupuestario - LDF
Del 1 de enero al 31 de diciembre de 2020
(PESOS)

Concepto	Estimado/ Aprobado	Devengado	Recaudado/ Pagado
A1. Ingresos de Libre Disposición	0	0	0
A3.1 Financiamiento Neto con Fuente de Pago de Ingresos de Libre Disposición (A3.1=F1-G1)	0	0	0
F1. Financiamiento con Fuente de Pago de Ingresos de Libre Disposición	0	0	0
G1. Amortización de la Deuda Pública con Gasto No Etiquetado	0	0	0
B1. Gasto No Etiquetado (sin incluir Amortización de la Deuda Pública)	21,517,706	17,644,442	17,356,687
C1. Remanentes de Ingresos de Libre Disposición aplicados en el periodo	0	0	0
V. Balance Presupuestario de Recursos Disponibles (V=A1+A3.1-B1+C1)	-21,517,706	-17,644,442	-17,356,687
VI. Balance Presupuestario de Recursos Disponibles sin Financiamiento Neto (VI=V-A3.1)	-21,517,706	-17,644,442	-17,356,687

Concepto	Estimado/ Aprobado	Devengado	Recaudado/ Pagado
A2. Transferencias Federales Etiquetadas	0	0	0
A3.2. Financiamiento Neto con Fuente de Pago de Transferencias Federales Etiquetadas (A3.2=F2-G2)	0	0	0
F2. Financiamiento con Fuente de Pago de Transferencias Federales Etiquetadas	0	0	0
G2. Amortización de la Deuda Pública con Gasto Etiquetado	0	0	0
B2. Gasto Etiquetado (sin incluir Amortización de la Deuda Pública)	0	0	0
C2. Remanentes de Transferencias Federales Etiquetadas aplicados en el periodo	0	0	0
VII. Balance Presupuestario de Recursos Etiquetados (VII=A2+A3.2-B2+C2)	0	0	0
VIII. Balance Presupuestario de Recursos Etiquetados sin Financiamiento Neto (VIII=VII-A3.2)	0	0	0

ADICIONAL LDF

MUSEO INTERACTIVO PAPAGAYO

Cuenta Pública 2020 Estado Analítico de Ingresos Detallado - LDF Del 1 de enero al 31 de diciembre de 2020 (PESOS)						
Concepto	Ingreso					Diferencia
	Estimado	Ampliaciones / (Reducciones)	Modificado	Devengado	Recaudado	
Ingresos de Libre Disposición						
A. Impuestos	0	0	0	0	0	0
B. Cuotas y Aportaciones de Seguridad Social	0	0	0	0	0	0
C. Contribuciones de Mejoras	0	0	0	0	0	0
D. Derechos	0	0	0	0	0	0
E. Productos	0	0	0	0	0	0
F. Aprovechamientos	0	0	0	0	0	0
G. Ingresos por Ventas de Bienes y Prestación de Servicios	0	0	0	0	0	0
H. Participaciones (H=h1+h2+h3+h4+h5+h6+h7+h8+h9+h10+h11)	0	0	0	0	0	0
h1) Fondo General de Participaciones	0	0	0	0	0	0
h2) Fondo de Fomento Municipal	0	0	0	0	0	0
h3) Fondo de Fiscalización y Recaudación	0	0	0	0	0	0
h4) Fondo de Compensación	0	0	0	0	0	0
h5) Fondo de Extracción de Hidrocarburos	0	0	0	0	0	0
h6) Impuesto Especial Sobre Producción y Servicios	0	0	0	0	0	0
h7) 0.136% de la Recaudación Federal Participable	0	0	0	0	0	0
h8) 3.17% Sobre Extracción de Petróleo	0	0	0	0	0	0
h9) Gasolinas y Diésel	0	0	0	0	0	0
h10) Fondo del Impuesto Sobre la Renta	0	0	0	0	0	0
h11) Fondo de Estabilización de los Ingresos de las Entidades Federativas	0	0	0	0	0	0
I. Incentivos Derivados de la Colaboración Fiscal (I=i1+i2+i3+i4+i5)	0	0	0	0	0	0
i1) Tenencia o Uso de Vehículos	0	0	0	0	0	0
i2) Fondo de Compensación ISAN	0	0	0	0	0	0
i3) Impuesto Sobre Automóviles Nuevos	0	0	0	0	0	0
i4) Fondo de Compensación de Repesos-Intermedios	0	0	0	0	0	0
i5) Otros Incentivos Económicos	0	0	0	0	0	0
J. Transferencias y Asignaciones	0	0	0	0	0	0
K. Convenios	0	0	0	0	0	0
k1) Otros Convenios y Subsidios	0	0	0	0	0	0
L. Otros Ingresos de Libre Disposición (L=l1+l2)	0	0	0	0	0	0
l1) Participaciones en Ingresos Locales	0	0	0	0	0	0
l2) Otros Ingresos de Libre Disposición	0	0	0	0	0	0
I. Total de Ingresos de Libre Disposición (I=A+B+C+D+E+F+G+H+I+J+K+L)	0	0	0	0	0	0
Ingresos Excedentes de Ingresos de Libre Disposición						
Transferencias Federales Etiquetadas						
A. Aportaciones (A=a1+a2+a3+a4+a5+a6+a7+a8)	0	0	0	0	0	0
a1) Fondo de Aportaciones para la Nómina Educativa y Gasto Operativo	0	0	0	0	0	0
a2) Fondo de Aportaciones para los Servicios de Salud	0	0	0	0	0	0
a3) Fondo de Aportaciones para la Infraestructura Social	0	0	0	0	0	0
a4) Fondo de Aportaciones para el Fortalecimiento de los Municipios y de las Demarcaciones Territoriales del Distrito Federal	0	0	0	0	0	0
a5) Fondo de Aportaciones Múltiples	0	0	0	0	0	0

ADICIONAL LDF

MUSEO INTERACTIVO PAPAGAYO

Cuenta Pública 2020 Estado Analítico de Ingresos Detallado - LDF Del 1 de enero al 31 de diciembre de 2020 (PESOS)						
Concepto	Ingreso					Diferencia
	Estimado	Ampliaciones / (Reducciones)	Modificado	Devengado	Recaudado	
a6) Fondo de Aportaciones para la Educación Tecnológica y de Adultos	0	0	0	0	0	0
a7) Fondo de Aportaciones para la Seguridad Pública de los Estados y del Distrito Federal	0	0	0	0	0	0
a8) Fondo de Aportaciones para el Fortalecimiento de las Entidades Federativas	0	0	0	0	0	0
B. Convenios (B=b1+b2+b3+b4)	0	0	0	0	0	0
b1) Convenios de Protección Social en Salud	0	0	0	0	0	0
b2) Convenios de Descentralización	0	0	0	0	0	0
b3) Convenios de Reasignación	0	0	0	0	0	0
b4) Otros Convenios y Subsidios	0	0	0	0	0	0
C. Fondos Distintos de Aportaciones (C=c1+c2)	0	0	0	0	0	0
c1) Fondo para Entidades Federativas y Municipios Productores de Hidrocarburos	0	0	0	0	0	0
c2) Fondo Minero	0	0	0	0	0	0
D. Transferencias, Asignaciones, Subsidios y Subvenciones, y Pensiones y Jubilaciones	0	0	0	0	0	0
E. Otras Transferencias Federales Etiquetadas	0	0	0	0	0	0
II. Total de Transferencias Federales Etiquetadas (II=A+B+C+D+E)	0	0	0	0	0	0
III. Ingresos Derivados de Financiamientos (III=A)	0	0	0	0	0	0
A. Ingresos Derivados de Financiamientos	0	0	0	0	0	0
IV. Total de Ingresos (IV=I+II+III)	0	0	0	0	0	0
Datos Informativos						
1. Ingresos Derivados de Financiamientos con Fuente de Pago de Ingresos de Libre Disposición	0	0	0	0	0	0
2. Ingresos Derivados de Financiamientos con Fuente de Pago de Transferencias Federales Etiquetadas	0	0	0	0	0	0
3. Ingresos Derivados de Financiamientos (3=1+2)	0	0	0	0	0	0

ADICIONAL LDF



MUSEO INTERACTIVO PAPAGAYO

Cuenta Pública 2020						
Estado Analítico del Ejercicio del Presupuesto de Egresos Detallado - LDF						
Clasificación por Objeto del Gasto (Capítulo y Concepto)						
Del 1 de enero al 31 de diciembre de 2020						
(PESOS)						
Concepto	Egresos					Subejercicio
	Aprobado	Ampliaciones / (Reducciones)	Modificado	Devengado	Pagado	
I. Gasto No Etiquetado (I=A+B+C+D+E+F+G+H+I)	21,517,706	-3,873,264	17,644,442	17,644,442	17,356,687	0
A. Servicios Personales (A=a1+a2+a3+a4+a5+a6+a7)	0	14,166,279	14,166,279	14,166,279	13,878,524	0
a1) Remuneraciones al Personal de Carácter Permanente	0	4,466,099	4,466,099	4,466,099	4,466,099	0
a2) Remuneraciones al Personal de Carácter Transitorio	0	818,471	818,471	818,471	818,471	0
a3) Remuneraciones Adicionales y Especiales	0	6,953,444	6,953,444	6,953,444	6,665,689	0
a4) Seguridad Social	0	1,143,258	1,143,258	1,143,258	1,143,258	0
a5) Otras Prestaciones Sociales y Económicas	0	304,793	304,793	304,793	304,793	0
a6) Previsiones	0	0	0	0	0	0
a7) Pago de Estímulos a Servidores Públicos	0	480,214	480,214	480,214	480,214	0
B. Materiales y Suministros (B=b1+b2+b3+b4+b5+b6+b7+b8+b9)	0	298,499	298,499	298,499	298,499	0
b1) Materiales de Administración, Emisión de Documentos y Artículos Oficiales	0	117,091	117,091	117,091	117,091	0
b2) Alimentos y Utensilios	0	18,770	18,770	18,770	18,770	0
b3) Materias Primas y Materiales de Producción y Comercialización	0	9,031	9,031	9,031	9,031	0
b4) Materiales y Artículos de Construcción y de Reparación	0	68,860	68,860	68,860	68,860	0
b5) Productos Químicos, Farmacéuticos y de Laboratorio	0	4,492	4,492	4,492	4,492	0
b6) Combustibles, Lubricantes y Aditivos	0	58,890	58,890	58,890	58,890	0
b7) Vestuario, Blancos, Prendas de Protección y Artículos Deportivos	0	1,426	1,426	1,426	1,426	0
b8) Materiales y Suministros para Seguridad	0	0	0	0	0	0
b9) Herramientas, Refacciones y Accesorios Menores	0	19,939	19,939	19,939	19,939	0
C. Servicios Generales (C=c1+c2+c3+c4+c5+c6+c7+c8+c9)	0	2,689,679	2,689,679	2,689,679	2,689,679	0
c1) Servicios Básicos	0	1,060,531	1,060,531	1,060,531	1,060,531	0
c2) Servicios de Arrendamiento	0	398,555	398,555	398,555	398,555	0
c3) Servicios Profesionales, Científicos, Técnicos y Otros Servicios	0	103,797	103,797	103,797	103,797	0
c4) Servicios Financieros, Bancarios y Comerciales	0	65,266	65,266	65,266	65,266	0
c5) Servicios de Instalación, Reparación, Mantenimiento y Conservación	0	688,954	688,954	688,954	688,954	0
c6) Servicios de Comunicación Social y Publicidad	0	3,480	3,480	3,480	3,480	0
c7) Servicios de Traslado y Viáticos	0	110	110	110	110	0
c8) Servicios Oficiales	0	3,856	3,856	3,856	3,856	0
c9) Otros Servicios Generales	0	365,130	365,130	365,130	365,130	0
D. Transferencias, Asignaciones, Subsidios y Otras Ayudas (D=d1+d2+d3+d4+d5+d6+d7+d8+d9)	21,517,706	-21,027,721	489,985	489,985	489,985	0
d1) Transferencias Internas y Asignaciones al Sector Público	0	0	0	0	0	0
d2) Transferencias al Resto del Sector Público	21,517,706	-21,517,706	0	0	0	0
d3) Subsidios y Subvenciones	0	369,085	369,085	369,085	369,085	0

ADICIONAL LDF

MUSEO INTERACTIVO PAPAGAYO

Cuenta Pública 2020						
Estado Analítico del Ejercicio del Presupuesto de Egresos Detallado - LDF						
Clasificación por Objeto del Gasto (Capítulo y Concepto)						
Del 1 de enero al 31 de diciembre de 2020						
(PESOS)						
Concepto	Egresos					Subejercicio
	Aprobado	Ampliaciones / (Reducciones)	Modificado	Devengado	Pagado	
d4) Ayudas Sociales	0	120,900	120,900	120,900	120,900	0
d5) Pensiones y Jubilaciones	0	0	0	0	0	0
d6) Transferencias a Fideicomisos, Mandatos y Otros Análogos	0	0	0	0	0	0
d7) Transferencias a la Seguridad Social	0	0	0	0	0	0
d8) Donativos	0	0	0	0	0	0
d9) Transferencias al Exterior	0	0	0	0	0	0
E. Bienes Muebles, Inmuebles e Intangibles (E=e1+e2+e3+e4+e5+e6+e7+e8+e9)	0	0	0	0	0	0
e1) Mobiliario y Equipo de Administración	0	0	0	0	0	0
e2) Mobiliario y Equipo Educativo y Recreativo	0	0	0	0	0	0
e3) Equipo e Instrumental Médico y de Laboratorio	0	0	0	0	0	0
e4) Vehículos y Equipo de Transporte	0	0	0	0	0	0
e5) Equipo de Defensa y Seguridad	0	0	0	0	0	0
e6) Maquinaria, Otros Equipos y Herramientas	0	0	0	0	0	0
e7) Activos Biológicos	0	0	0	0	0	0
e8) Bienes Inmuebles	0	0	0	0	0	0
e9) Activos Intangibles	0	0	0	0	0	0
F. Inversión Pública (F=f1+f2+f3)	0	0	0	0	0	0
f1) Obra Pública en Bienes de Dominio Público	0	0	0	0	0	0
f2) Obra Pública en Bienes Propios	0	0	0	0	0	0
f3) Proyectos Productivos y Acciones de Fomento	0	0	0	0	0	0
G. Inversiones Financieras y Otras Provisiones (G=g1+g2+g3+g4+g5+g6+g7)	0	0	0	0	0	0
g1) Inversiones para el Fomento de Actividades Productivas	0	0	0	0	0	0
g2) Acciones y Participaciones de Capital	0	0	0	0	0	0
g3) Compra de Títulos y Valores	0	0	0	0	0	0
g4) Concesión de Préstamos	0	0	0	0	0	0
g5) Inversiones en Fideicomisos, Mandatos y Otros Análogos	0	0	0	0	0	0
Fideicomiso de Desastres Naturales (Informativo)	0	0	0	0	0	0
g6) Otras Inversiones Financieras	0	0	0	0	0	0
g7) Provisiones para Contingencias y Otras Erogaciones Especiales	0	0	0	0	0	0
H. Participaciones y Aportaciones (H=h1+h2+h3)	0	0	0	0	0	0
h1) Participaciones	0	0	0	0	0	0
h2) Aportaciones	0	0	0	0	0	0
h3) Convenios	0	0	0	0	0	0
I. Deuda Pública (I=i1+i2+i3+i4+i5+i6+i7)	0	0	0	0	0	0

ADICIONAL LDF

MUSEO INTERACTIVO PAPAGAYO

Cuenta Pública 2020						
Estado Analítico del Ejercicio del Presupuesto de Egresos Detallado - LDF						
Clasificación por Objeto del Gasto (Capítulo y Concepto)						
Del 1 de enero al 31 de diciembre de 2020						
(PESOS)						
Concepto	Egresos					Subejercicio
	Aprobado	Ampliaciones / (Reducciones)	Modificado	Devengado	Pagado	
i1) Amortización de la Deuda Pública	0	0	0	0	0	0
i2) Intereses de la Deuda Pública	0	0	0	0	0	0
i3) Comisiones de la Deuda Pública	0	0	0	0	0	0
i4) Gastos de la Deuda Pública	0	0	0	0	0	0
i5) Costos por Coberturas	0	0	0	0	0	0
i6) Apoyos Financieros	0	0	0	0	0	0
i7) Adeudos de Ejercicios Fiscales Anteriores (ADEFAS)	0	0	0	0	0	0
H. Gasto Etiquetado (H=A+B+C+D+E+F+G+H+I)	0	0	0	0	0	0
A. Servicios Personales (A=a1+a2+a3+a4+a5+a6+a7)	0	0	0	0	0	0
a1) Remuneraciones al Personal de Carácter Permanente	0	0	0	0	0	0
a2) Remuneraciones al Personal de Carácter Transitorio	0	0	0	0	0	0
a3) Remuneraciones Adicionales y Especiales	0	0	0	0	0	0
a4) Seguridad Social	0	0	0	0	0	0
a5) Otras Prestaciones Sociales y Económicas	0	0	0	0	0	0
a6) Previsiones	0	0	0	0	0	0
a7) Pago de Estímulos a Servidores Públicos	0	0	0	0	0	0
B. Materiales y Suministros (B=b1+b2+b3+b4+b5+b6+b7+b8+b9)	0	0	0	0	0	0
b1) Materiales de Administración, Emisión de Documentos y Artículos Oficiales	0	0	0	0	0	0
b2) Alimentos y Utensilios	0	0	0	0	0	0
b3) Materias Primas y Materiales de Producción y Comercialización	0	0	0	0	0	0
b4) Materiales y Artículos de Construcción y de Reparación	0	0	0	0	0	0
b5) Productos Químicos, Farmacéuticos y de Laboratorio	0	0	0	0	0	0
b6) Combustibles, Lubricantes y Aditivos	0	0	0	0	0	0
b7) Vestuario, Blancos, Prendas de Protección y Artículos Deportivos	0	0	0	0	0	0
b8) Materiales y Suministros para Seguridad	0	0	0	0	0	0
b9) Herramientas, Refacciones y Accesorios Menores	0	0	0	0	0	0
C. Servicios Generales (C=c1+c2+c3+c4+c5+c6+c7+c8+c9)	0	0	0	0	0	0
c1) Servicios Básicos	0	0	0	0	0	0
c2) Servicios de Arrendamiento	0	0	0	0	0	0
c3) Servicios Profesionales, Científicos, Técnicos y Otros Servicios	0	0	0	0	0	0
c4) Servicios Financieros, Bancarios y Comerciales	0	0	0	0	0	0
c5) Servicios de Instalación, Reparación, Mantenimiento y Conservación	0	0	0	0	0	0
c6) Servicios de Comunicación Social y Publicidad	0	0	0	0	0	0
c7) Servicios de Traslado y Viáticos	0	0	0	0	0	0

ADICIONAL LDF

MUSEO INTERACTIVO PAPAGAYO

CUENTA PÚBLICA

2020



Cuenta Pública 2020						
Estado Analítico del Ejercicio del Presupuesto de Egresos Detallado - LDF						
Clasificación por Objeto del Gasto (Capítulo y Concepto)						
Del 1 de enero al 31 de diciembre de 2020						
(PESOS)						
Concepto	Egresos					Subejercicio
	Aprobado	Ampliaciones / (Reducciones)	Modificado	Devengado	Pagado	
c8) Servicios Oficiales	0	0	0	0	0	0
c9) Otros Servicios Generales	0	0	0	0	0	0
D. Transferencias, Asignaciones, Subsidios y Otras Ayudas (D=d1+d2+d3+d4+d5+d6+d7+d8+d9)	0	0	0	0	0	0
d1) Transferencias Internas y Asignaciones al Sector Público	0	0	0	0	0	0
d2) Transferencias al Resto del Sector Público	0	0	0	0	0	0
d3) Subsidios y Subvenciones	0	0	0	0	0	0
d4) Ayudas Sociales	0	0	0	0	0	0
d5) Pensiones y Jubilaciones	0	0	0	0	0	0
d6) Transferencias a Fideicomisos, Mandatos y Otros Análogos	0	0	0	0	0	0
d7) Transferencias a la Seguridad Social	0	0	0	0	0	0
d8) Donativos	0	0	0	0	0	0
d9) Transferencias al Exterior	0	0	0	0	0	0
E. Bienes Muebles, Inmuebles e Intangibles (E=e1+e2+e3+e4+e5+e6+e7+e8+e9)	0	0	0	0	0	0
e1) Mobiliario y Equipo de Administración	0	0	0	0	0	0
e2) Mobiliario y Equipo Educativo y Recreativo	0	0	0	0	0	0
e3) Equipo e Instrumental Médico y de Laboratorio	0	0	0	0	0	0
e4) Vehículos y Equipo de Transporte	0	0	0	0	0	0
e5) Equipo de Defensa y Seguridad	0	0	0	0	0	0
e6) Maquinaria, Otros Equipos y Herramientas	0	0	0	0	0	0
e7) Activos Biológicos	0	0	0	0	0	0
e8) Bienes Inmuebles	0	0	0	0	0	0
e9) Activos Intangibles	0	0	0	0	0	0
F. Inversión Pública (F=f1+f2+f3)	0	0	0	0	0	0
f1) Obra Pública en Bienes de Dominio Público	0	0	0	0	0	0
f2) Obra Pública en Bienes Propios	0	0	0	0	0	0
f3) Proyectos Productivos y Acciones de Fomento	0	0	0	0	0	0
G. Inversiones Financieras y Otras Provisiones (G=g1+g2+g3+g4+g5+g6+g7)	0	0	0	0	0	0
g1) Inversiones para el Fomento de Actividades Productivas	0	0	0	0	0	0
g2) Acciones y Participaciones de Capital	0	0	0	0	0	0
g3) Compra de Títulos y Valores	0	0	0	0	0	0
g4) Concesión de Préstamos	0	0	0	0	0	0
g5) Inversiones en Fideicomisos, Mandatos y Otros Análogos	0	0	0	0	0	0
Fideicomiso de Desastres Naturales (Informativo)	0	0	0	0	0	0

ADICIONAL LDF

MUSEO INTERACTIVO PAPAGAYO

CUENTA PÚBLICA

2020



TABASCO

Cuenta Pública 2020						
Estado Analítico del Ejercicio del Presupuesto de Egresos Detallado - LDF						
Clasificación Administrativa						
Del 1 de enero al 31 de diciembre de 2020						
(PESOS)						
Concepto	Egresos					Subejercicio
	Aprobado	Ampliaciones / (Reducciones)	Modificado	Devengado	Pagado	
I. Gasto No Etiquetado	21,517,706	-3,873,263	17,644,443	17,644,443	17,356,687	0
DEPENDENCIA O UNIDAD ADMINISTRATIVA 1	21,517,706	-3,873,263	17,644,443	17,644,443	17,356,687	0
III. Total de Egresos (III=I+II)	21,517,706	-3,873,263	17,644,443	17,644,443	17,356,687	0

ADICIONAL LDF

MUSEO INTERACTIVO PAPAGAYO

CUENTA PÚBLICA
2020



Cuenta Pública 2020						
Estado Analítico del Ejercicio del Presupuesto de Egresos Detallado - LDF						
Clasificación Funcional (Finalidad y Función)						
Del 1 de enero al 31 de diciembre de 2020						
(PESOS)						
Concepto	Egresos					Subejercicio
	Aprobado	Ampliaciones / (Reducciones)	Modificado	Devengado	Pagado	
I. Gasto No Etiquetado (I=A+B+C+D)	21,517,706	-3,873,263	17,644,443	17,644,443	17,356,687	0
A. Gobierno (A=a1+a2+a3+a4+a5+a6+a7+a8)	0	0	0	0	0	0
a1) Legislación	0	0	0	0	0	0
a2) Justicia	0	0	0	0	0	0
a3) Coordinación de la Política de Gobierno	0	0	0	0	0	0
a4) Relaciones Exteriores	0	0	0	0	0	0
a5) Asuntos Financieros y Hacendarios	0	0	0	0	0	0
a6) Seguridad Nacional	0	0	0	0	0	0
a7) Asuntos de Orden Público y de Seguridad Interior	0	0	0	0	0	0
a8) Otros Servicios Generales	0	0	0	0	0	0
B. Desarrollo Social (B=b1+b2+b3+b4+b5+b6+b7)	21,517,706	-3,873,263	17,644,443	17,644,443	17,356,687	0
b1) Protección Ambiental	0	0	0	0	0	0
b2) Vivienda y Servicios a la Comunidad	0	0	0	0	0	0
b3) Salud	0	0	0	0	0	0
b4) Recreación, Cultura y Otras Manifestaciones Sociales	0	0	0	0	0	0
b5) Educación	21,517,706	-3,873,263	17,644,443	17,644,443	17,356,687	0
b6) Protección Social	0	0	0	0	0	0
b7) Otros Asuntos Sociales	0	0	0	0	0	0
C. Desarrollo Económico (C=c1+c2+c3+c4+c5+c6+c7+c8+c9)	0	0	0	0	0	0
c1) Asuntos Económicos, Comerciales y Laborales en General	0	0	0	0	0	0
c2) Agropecuaria, Silvicultura, Pesca y Caza	0	0	0	0	0	0
c3) Combustibles y Energía	0	0	0	0	0	0
c4) Minería, Manufacturas y Construcción	0	0	0	0	0	0
c5) Transporte	0	0	0	0	0	0
c6) Comunicaciones	0	0	0	0	0	0
c7) Turismo	0	0	0	0	0	0
c8) Ciencia, Tecnología e Innovación	0	0	0	0	0	0
c9) Otras Industrias y Otros Asuntos Económicos	0	0	0	0	0	0
D. Otras No Clasificadas en Funciones Anteriores (D=d1+d2+d3+d4)	0	0	0	0	0	0
d1) Transacciones de la Deuda Pública / Costo Financiero de la Deuda	0	0	0	0	0	0
d2) Transferencias, Participaciones y Aportaciones entre Diferentes Niveles y Ordenes de Gobierno	0	0	0	0	0	0
d3) Saneamiento del Sistema Financiero	0	0	0	0	0	0
d4) Adeudos de Ejercicios Fiscales Anteriores	0	0	0	0	0	0

ADICIONAL LDF

MUSEO INTERACTIVO PAPAGAYO

CUENTA PÚBLICA

2020



TABASCO

Cuenta Pública 2020						
Estado Analítico del Ejercicio del Presupuesto de Egresos Detallado - LDF						
Clasificación Funcional (Finalidad y Función)						
Del 1 de enero al 31 de diciembre de 2020						
(PESOS)						
Concepto	Egresos					Subejercicio
	Aprobado	Ampliaciones / (Reducciones)	Modificado	Devengado	Pagado	
II. Gasto Etiquetado (II=A+B+C+D)	0	0	0	0	0	0
A. Gobierno (A=a1+a2+a3+a4+a5+a6+a7+a8)	0	0	0	0	0	0
a1) Legislación	0	0	0	0	0	0
a2) Justicia	0	0	0	0	0	0
a3) Coordinación de la Política de Gobierno	0	0	0	0	0	0
a4) Relaciones Exteriores	0	0	0	0	0	0
a5) Asuntos Financieros y Hacendarios	0	0	0	0	0	0
a6) Seguridad Nacional	0	0	0	0	0	0
a7) Asuntos de Orden Público y de Seguridad Interior	0	0	0	0	0	0
a8) Otros Servicios Generales	0	0	0	0	0	0
B. Desarrollo Social (B=b1+b2+b3+b4+b5+b6+b7)	0	0	0	0	0	0
b1) Protección Ambiental	0	0	0	0	0	0
b2) Vivienda y Servicios a la Comunidad	0	0	0	0	0	0
b3) Salud	0	0	0	0	0	0
b4) Recreación, Cultura y Otras Manifestaciones Sociales	0	0	0	0	0	0
b5) Educación	0	0	0	0	0	0
b6) Protección Social	0	0	0	0	0	0
b7) Otros Asuntos Sociales	0	0	0	0	0	0
C. Desarrollo Económico (C=c1+c2+c3+c4+c5+c6+c7+c8+c9)	0	0	0	0	0	0
c1) Asuntos Económicos, Comerciales y Laborales en General	0	0	0	0	0	0
c2) Agropecuaria, Silvicultura, Pesca y Caza	0	0	0	0	0	0
c3) Combustibles y Energía	0	0	0	0	0	0
c4) Minería, Manufacturas y Construcción	0	0	0	0	0	0
c5) Transporte	0	0	0	0	0	0
c6) Comunicaciones	0	0	0	0	0	0
c7) Turismo	0	0	0	0	0	0
c8) Ciencia, Tecnología e Innovación	0	0	0	0	0	0
c9) Otras Industrias y Otros Asuntos Económicos	0	0	0	0	0	0
D. Otras No Clasificadas en Funciones Anteriores (D=d1+d2+d3+d4)	0	0	0	0	0	0
d1) Transacciones de la Deuda Pública / Costo Financiero de la Deuda	0	0	0	0	0	0
d2) Transferencias, Participaciones y Aportaciones entre Diferentes Niveles y Ordenes de Gobierno	0	0	0	0	0	0
d3) Saneamiento del Sistema Financiero	0	0	0	0	0	0
d4) Adeudos de Ejercicios Fiscales Anteriores	0	0	0	0	0	0

ADICIONAL LDF

MUSEO INTERACTIVO PAPAGAYO

CUENTA PÚBLICA

2020



TABASCO

Cuenta Pública 2020						
Estado Analítico del Ejercicio del Presupuesto de Egresos Detallado - LDF						
Clasificación Funcional (Finalidad y Función)						
Del 1 de enero al 31 de diciembre de 2020						
(PESOS)						
Concepto	Egresos					Subejercicio
	Aprobado	Ampliaciones / (Reducciones)	Modificado	Devengado	Pagado	
III. Total de Egresos (III-I+II)	21,517,706	-3,873,263	17,644,443	17,644,443	17,356,687	0

ADICIONAL LDF

MUSEO INTERACTIVO PAPAGAYO

CUENTA PÚBLICA

2020



Cuenta Pública 2020						
Estado Analítico del Ejercicio del Presupuesto de Egresos Detallado - LDF						
Clasificación de Servicios Personales por Categoría						
Del 1 de enero al 31 de diciembre de 2020						
(PESOS)						
Concepto	Egresos					Subejercicio
	Aprobado	Ampliaciones/ (Reducciones)	Modificado	Devengado	Pagado	
I. Gasto No Etiquetado (I=A+B+C+D+E+F)	0	14,526,449	14,526,449	14,526,449	14,238,694	0
A. Personal Administrativo y de Servicio Público	0	14,526,449	14,526,449	14,526,449	14,238,694	0
B. Magisterio	0	0	0	0	0	0
C. Servicios de Salud (C=c1+c2)	0	0	0	0	0	0
c1) Personal Administrativo	0	0	0	0	0	0
c2) Personal Médico, Paramédico y afin	0	0	0	0	0	0
D. Seguridad Pública	0	0	0	0	0	0
E Gastos Asociados a la implementación de nuevas leyes federales o reformas a las mismas (E= e1+e2)	0	0	0	0	0	0
F. Sentencias laborales definitivas	0	0	0	0	0	0
II. Gasto Etiquetado (II=A+B+C+D+E+F)	0	0	0	0	0	0
A. Personal Administrativo y de Servicio Público	0	0	0	0	0	0
B. Magisterio	0	0	0	0	0	0
C. Servicios de Salud (C=c1+c2)	0	0	0	0	0	0
c1) Personal Administrativo	0	0	0	0	0	0
c2) Personal Médico, Paramédico y afin	0	0	0	0	0	0
D. Seguridad Pública	0	0	0	0	0	0
E Gastos Asociados a la implementación de nuevas leyes federales o reformas a las mismas (E= e1+e2)	0	0	0	0	0	0
F. Sentencias laborales definitivas	0	0	0	0	0	0
III. Total del Gasto en Servicios Personales (III=I+II)	0	14,526,449	14,526,449	14,526,449	14,238,694	0

ADICIONAL LDF

MUSEO INTERACTIVO PAPAGAYO

CUENTA PÚBLICA

2020



TABASCO

Cuenta Pública 2020
 Guía de Cumplimiento de la Ley de Disciplina Financiera de las Entidades Federativas y los Municipios
 Del 1 de enero al 31 de diciembre de 2020
 (PESOS)

Indicadores de Observancia	Implementación		Resultado		Fundamento (h)	Comentarios (i)	
	SI	NO	Monto o Valor (f)	Unidad (pesos/porcentaje) (g)			
	Mecanismo de Verificación (d)	Fecha Estimada de cumplimiento (e)					
INDICADORES PRESUPUESTARIOS							
A. INDICADORES CUANTITATIVOS							
1 Balance Presupuestario Sostenible (j)							
a. Propuesto	X	Iniciativa de Ley de Ingresos y Proyecto de Presupuesto de Egresos		0	pesos	Art. 6 y 19 de la LDF http://www.congresotabasco.gob.mx/trabajolegislativo.php	
b. Aprobado	X	Ley de Ingresos y Presupuesto de Egresos		0	pesos	Art. 6 y 19 de la LDF http://www.congresotabasco.gob.mx/trabajolegislativo.php	
c. Ejercido	X	Cuenta Pública / Formato 4 LDF		0	pesos	Art. 6 y 19 de la LDF http://www.congresotabasco.gob.mx/trabajolegislativo.php	
2 Balance Presupuestario de Recursos Disponibles Sostenible (k)							
a. Propuesto	X	Iniciativa de Ley de Ingresos y Proyecto de Presupuesto de Egresos		0	pesos	Art. 6 y 19 de la LDF http://www.congresotabasco.gob.mx/trabajolegislativo.php	
b. Aprobado	X	Ley de Ingresos y Presupuesto de Egresos		0	pesos	Art. 6 y 19 de la LDF http://www.congresotabasco.gob.mx/trabajolegislativo.php	
c. Ejercido	X	Cuenta Pública / Formato 4 LDF		0	pesos	Art. 6 y 19 de la LDF http://www.congresotabasco.gob.mx/trabajolegislativo.php	
3 Financiamiento Neto dentro del Techo de Financiamiento Neto (l)							
a. Propuesto		Iniciativa de Ley de Ingresos y Proyecto de Presupuesto de Egresos	X		0	pesos	Art. 6, 19 Y 46 de la LDF No se tiene financiamiento Neto
b. Aprobado		Ley de Ingresos y Presupuesto de Egresos	X		0	pesos	Art. 6, 19 Y 46 de la LDF No se tiene financiamiento Neto
c. Ejercido		Cuenta Pública / Formato 4 LDF	X		0	pesos	Art. 6, 19 Y 46 de la LDF No se tiene financiamiento Neto

MUSEO INTERACTIVO PAPAGAYO

Guía de Cumplimiento de la Ley de Disciplina Financiera de las Entidades Federativas y los Municipios
Del 1 de enero al 31 de diciembre de 2020
(PESOS)

Indicadores de Observancia	Implementación		Resultado		Fundamento (h)	Comentarios (i)
	SI	NO	Monto o Valor (f)	Unidad (pesos/porcentaje) (g)		
	Mecanismo de Verificación (d)	Fecha Estimada de cumplimiento (e)				
4 Recursos destinados a la atención de desastres naturales						
a. Asignación al fideicomiso para desastres naturales (m)						
a.1 Aprobado	Reporte Trim. Formato 6 a)		0	pesos	Art. 9 de la LDF	no se tiene asig. al fideicomiso desastres naturales
a.2 Pagado	Cuenta Pública / Formato 6 a)		0	pesos	Art. 9 de la LDF	no se tiene asig. al fideicomiso desastres naturales
b. Aportación promedio realizada por la Entidad Federativa durante los 5 ejercicios previos, para infraestructura dañada por desastres naturales (n)	Autorizaciones de recursos aprobados por el FONDEN		0	pesos	Art. 9 de la LDF	no se tiene asig. al fideicomiso desastres naturales
c. Saldo del fideicomiso para desastres naturales (o)	Cuenta Pública / Auxiliar de Cuentas		0	pesos	Art. 9 de la LDF	no se tiene asig. al fideicomiso desastres naturales
d. Costo promedio de los últimos 5 ejercicios de la reconstrucción de infraestructura dañada por desastres naturales (p)	Autorizaciones de recursos aprobados por el FONDEN		0	pesos	Art. 9 de la LDF	no se tiene asig. al fideicomiso desastres naturales
5 Techo para servicios personales (q)						
a. Asignación en el Presupuesto de Egresos	Reporte Trim. Formato 6 d)		14,166,279	pesos	Art. 10 y 21 de la LDF	http://www.tabasco.gob.mx
b. Ejercido	Reporte Trim. Formato 6 d)		14,166,279	pesos	Art. 13 fracc. V y 21 de la LDF	http://www.tabasco.gob.mx
6 Previsiones de gasto para compromisos de pago derivados de APPs (r)						
a. Asignación en el Presupuesto de Egresos	Presupuesto de Egresos		0	pesos	Art. 11 y 21 de la LDF	No se tiene asig. de prev. de GCP derivado de APPs.
7 Techo de ADEFAS para el ejercicio fiscal (s)						
a. Propuesto	Proyecto de Presupuesto de Egresos		0	pesos	Art. 12 y 20 de la LDF	No se tiene ADEFAS
b. Aprobado	Reporte Trim. Formato 6 a)		0	pesos	Art. 12 y 20 de la LDF	No se tiene ADEFAS
c. Ejercido	Cuenta Pública / Formato 6 a)		0	pesos	Art. 12 y 20 de la LDF	No se tiene ADEFAS
B. INDICADORES CUALITATIVOS						

Cuenta Pública 2020
 Guía de Cumplimiento de la Ley de Disciplina Financiera de las Entidades Federativas y los Municipios
 Del 1 de enero al 31 de diciembre de 2020
 (PESOS)

Indicadores de Observancia	Implementación		Resultado		Fundamento (h)	Comentarios (i)
	SI	NO	Monto o Valor (f)	Unidad (pesos/porcentaje) (g)		
	Mecanismo de Verificación (d)	Fecha Estimada de cumplimiento (e)				
1 Iniciativa de Ley de Ingresos y Proyecto de Presupuesto de Egresos						
a. Objetivos anuales, estrategias y metas para el ejercicio fiscal (t)	X			0	Art. 5 y 18 de la LDF	http://www.congresotabasco.gob.mx/trabajolegislativo.php
b. Proyecciones de ejercicios posteriores (u)	X			0	Art. 5 y 18 de la LDF	http://www.congresotabasco.gob.mx/trabajolegislativo.php
c. Descripción de riesgos relevantes y propuestas de acción para enfrentarlos (v)	X			0	Art. 5 y 18 de la LDF	http://www.congresotabasco.gob.mx/trabajolegislativo.php
d. Resultados de ejercicios fiscales anteriores y el ejercicio fiscal en cuestión (w)	X			0	Art. 5 y 18 de la LDF	http://www.congresotabasco.gob.mx/trabajolegislativo.php
e. Estudio actuarial de las pensiones de sus trabajadores (x)				0	Art. 5 y 18 de la LDF	No aplica
2 Balance Presupuestario de Recursos Disponibles, en caso de ser negativo						
a. Razones excepcionales que justifican el Balance Presupuestario de Recursos Disponibles negativo (y)				0	Art. 6 y 19 de la LDF	No se tiene Balance Presupuestario negativo
b. Fuente de recursos para cubrir el Balance Presupuestario de Recursos Disponibles negativo (z)				0	Art. 6 y 19 de la LDF	No se tiene Balance Presupuestario negativo
c. Número de ejercicios fiscales y acciones necesarias para cubrir el Balance Presupuestario de Recursos Disponibles negativo (aa)				0	Art. 6 y 19 de la LDF	No se tiene Balance Presupuestario negativo

Cuenta Pública 2020
Guía de Cumplimiento de la Ley de Disciplina Financiera de las Entidades Federativas y los Municipios
Del 1 de enero al 31 de diciembre de 2020
(PESOS)

Indicadores de Observancia	Implementación		Resultado		Fundamento (h)	Comentarios (i)
	SI	NO	Monto o Valor (f)	Unidad (pesos/porcentaje) (g)		
	Mecanismo de Verificación (d)	Fecha Estimada de cumplimiento (e)				
d. Informes Trimestrales sobre el avance de las acciones para recuperar el Balance Presupuestario de Recursos Disponibles (bb)	Egresos Reporte Trim. y Cuenta Pública		0		Art. 6 y 19 de la LDF	No se tiene Balance Presupuestario negativo
3 Servicios Personales						
a. Remuneraciones de los servidores públicos (cc)	Proyecto de Presupuesto		0		Art. 10 y 21 de la LDF	http://www.congresotabasco.gob.mx/trabajolegislativo.php
b. Previsiones salariales y económicas para cubrir incrementos salariales, creación de plazas y otros (dd)	Proyecto de Presupuesto		0		Art. 10 y 21 de la LDF	http://www.congresotabasco.gob.mx/trabajolegislativo.php
INDICADORES DEL EJERCICIO PRESUPUESTARIO						
A. INDICADORES CUANTITATIVOS						
1 Ingresos Excedentes derivados de Ingresos de Libre Disposición						
a. Monto de Ingresos Excedentes derivados de ILD (ee)	Cuenta Pública / Formato 5		0	pesos	Art. 14 y 21 de la LDF	No se tiene montos excedentes derivados de ILD
b. Monto de Ingresos Excedentes derivados de ILD destinados al fin del A.14, fracción I de la LDF (ff)	Cuenta Pública		0	pesos	Art. 14 y 21 de la LDF	No se tiene montos excedentes derivados de ILD
c. Monto de Ingresos Excedentes derivados de ILD destinados al fin del A.14, fracción II, a) de la LDF (gg)	Cuenta Pública		0	pesos	Art. 14 y 21 de la LDF	No se tiene montos excedentes derivados de ILD
d. Monto de Ingresos Excedentes derivados de ILD destinados al fin del A.14, fracción II, b) de la LDF (hh)	Cuenta Pública		0	pesos	Art. 14 y 21 de la LDF	No se tiene montos excedentes derivados de ILD
e. Monto de Ingresos Excedentes derivados de ILD destinados al fin del artículo noveno transitorio de la LDF (ii)			0	pesos	Art. Noveno Transitorio de la LDF	No se tiene montos excedentes derivados de ILD
B. INDICADORES CUALITATIVOS						
1 Análisis Costo-Beneficio para programas o proyectos de inversión mayores a 10 millones de UDIS (jj)	Página de internet de la Secretaría de Finanzas o Tesorería Municipal		0		Art. 13 frac. III y 21 de la LDF	No aplica
2 Análisis de conveniencia y análisis de transferencia de riesgos de los proyectos	Página de internet		0		Art. 13 frac. III y 21 de la LDF	No aplica

MUSEO INTERACTIVO PAPAGAYO

CUENTA PÚBLICA
2020



Cuenta Pública 2020
Guía de Cumplimiento de la Ley de Disciplina Financiera de las Entidades Federativas y los Municipios
Del 1 de enero al 31 de diciembre de 2020
(PESOS)

Indicadores de Observancia	Implementación		Resultado		Fundamento (h)	Comentarios (i)
	SI	NO	Monto o Valor (f)	Unidad (pesos/porcentaje) (g)		
	Mecanismo de Verificación (d)	Fecha Estimada de cumplimiento (e)				
APPs (kk)					LDF	
3 Identificación de población objetivo, destino y temporalidad de subsidios (ll)	de la Secretaría de Finanzas o Tesorería Municipal Página de internet de la Secretaría de Finanzas o Tesorería Municipal		0		Art. 13 frac. VII y 21 de la LDF	No aplica
INDICADORES DE DEUDA PÚBLICA						
A. INDICADORES CUANTITATIVOS						
1 Obligaciones a Corto Plazo						
a. Límite de Obligaciones a Corto Plazo (mm)			0	pesos	Art. 30 frac. I de la LDF	No se tiene obligaciones a corto plazo
b. Obligaciones a Corto Plazo (nn)			0	pesos	Art. 30 frac. I de la LDF	No se tiene obligaciones a corto plazo

MUSEO INTERACTIVO PAPAGAYO

CUENTA PÚBLICA

2020



Cuenta Pública 2020
Relación de Bienes Muebles que Componen el Patrimonio
Del 1 de enero al 31 de diciembre de 2020

Código	Descripción del Bien Mueble	Valor en Libros
511	Muebles de Oficina y Estantería	461,610
512	Muebles, Excepto de Oficina y Estantería	55,397
515	Equipo de Cómputo y de Tecnologías de la Información	592,043
519	Otros Mobiliarios y Equipos de Administración	384,520
521	Equipos y Aparatos Audiovisuales	154,783
523	Cámaras Fotográficas y de Video	54,667
529	Otro Mobiliario y Equipo Educativo y Recreativo	22,067,631
532	Instrumental Médico y de Laboratorio	34,779
541	Automóviles y Camiones	120,333
565	Equipo de Comunicación y Telecomunicación	17,431
567	Herramientas y Maquinas-Herramienta	184,991
569	Otros Equipos	63,611
TOTAL		24,191,796

ANEXOS

MUSEO INTERACTIVO PAPAGAYO

Cuenta Pública 2020
 Relación de Bienes Inmuebles que Componen el Patrimonio
 Del 1 de enero al 31 de diciembre de 2020

Código	Descripción del Bien Inmueble	Valor en Libro
0101	Terrenos urbanos	56,583,980
03020305	Centros culturales (incluye: casas de la cultura, museos, galerías de arte, etcétera)	77,865,372
	TOTAL	134,449,352



MUSEO INTERACTIVO PAPAGAYO

Cuenta Pública 2020 Relación de Cuentas Bancarias Productivas Específicas Del 1 de enero al 31 de diciembre de 2020		
Fondo, Programa o Convenio	Datos de la Cuenta Bancaria	
	Institución Bancaria	Número de Cuenta
Al 31 de diciembre de 2020 el Museo Interactivo Papagayo no tiene relación de cuentas bancarias productivas y específicas	xxxxxx	0



MUSEO INTERACTIVO PAPAGAYO

Relación de esquemas bursátiles y de coberturas financieras


Al 31 de diciembre de 2020 el Museo Interactivo Papagayo no tiene relación de esquemas Bursátiles y coberturas Financieras



MUSEO INTERACTIVO PAPAGAYO
Información Adicional que dispongan otras leyes

Al 31 de diciembre de 2020 el Museo Interactivo Papagayo no tiene información adicional que dispongan otras Leyes





TABASCO